


Sistema Estatal de Telecomunicaciones
ESTADO DE PUEBLA
Estado Analítico de Ingresos
 Del 01/ene./2023 Al 30/sep./2023



Usr: supervisor
 Rep: rptEstadoPresupuestoIngresosRB_CP_2019

Fecha y 11/oct./2023
 hora de Impresión 07:54 p. m.

Rubro de Ingresos	Ingreso					Diferencia (6=5-1)
	Estimado (1)	Ampliaciones y Reducciones (2)	Modificado (3=1+2)	Devengado (4)	Recaudado (5)	
IMPUESTOS	\$0.00	\$0.00	\$0.00	\$0.00	\$0.00	0.00
CUOTAS Y APORTACIONES DE SEGURIDAD SOCIAL	\$0.00	\$0.00	\$0.00	\$0.00	\$0.00	0.00
CONTRIBUCIONES DE MEJORAS	\$0.00	\$0.00	\$0.00	\$0.00	\$0.00	0.00
DERECHOS	\$0.00	\$0.00	\$0.00	\$0.00	\$0.00	0.00
PRODUCTOS	\$0.00	\$92,279.63	\$92,279.63	\$151,912.02	\$151,912.02	151,912.02
APROVECHAMIENTOS	\$0.00	\$0.00	\$0.00	\$0.00	\$0.00	0.00
INGRESOS POR VENTA DE BIENES, PRESTACIÓN DE SERVICIOS Y OTROS	\$452,629.50	\$1,937.56	\$454,567.06	\$4,092.32	\$4,092.32	-448,537.18
INGRESOS PARTICIPACIONES, APORTACIONES, CONVENIOS, INCENTIVOS DERIVADOS DE LA COLABORACIÓN FISCAL Y FONDOS DISTINTOS DE APORTACIONES TRANSFERENCIAS, ASIGNACIONES, SUBSIDIOS Y SUBVENCIÓNES, Y PENSIONES Y JUBILACIONES	\$73,376,130.00	\$22,115,137.87	\$95,491,267.87	\$69,095,543.02	\$69,095,543.02	-4,280,586.98
INGRESOS DERIVADOS DE FINANCIAMIENTOS	\$0.00	\$0.00	\$0.00	\$0.00	\$0.00	0.00
Total	\$73,828,769.50	\$22,209,355.06	\$96,038,114.56	\$69,251,547.36	\$69,251,547.36	-4,577,212.14
			Ingresos Excedentes			

Sistema Estatal de Telecomunicaciones
ESTADO DE PUEBLA
Estado Analítico de Ingresos
Del 01/ene./2023 Al 30/sep./2023

Fecha y hora de Impresión | 11/oct./2023
 07:54 p. m.





Usr: supervisor
 Rep: rptEstadoPresupuestoIngresosRB_CP_2019


Estado Analítico de Ingresos por Fuente de Financiamiento	Ingreso					Diferencia (6=5-1)
	Estimado (1)	Ampliaciones y Reducciones (2)	Modificado (3=1+2)	Devengado (4)	Recaudado (5)	
Ingresos del Poder Ejecutivo Federal o Estatal y de los Municipios						
IMPUESTOS	\$0.00	\$0.00	\$0.00	\$0.00	\$0.00	0.00
CUOTAS Y APORTACIONES DE SEGURIDAD SOCIAL	\$0.00	\$0.00	\$0.00	\$0.00	\$0.00	0.00
CONTRIBUCIONES DE MEJORAS	\$0.00	\$0.00	\$0.00	\$0.00	\$0.00	0.00
DERECHOS	\$0.00	\$0.00	\$0.00	\$0.00	\$0.00	0.00
PRODUCTOS	\$0.00	\$0.00	\$0.00	\$0.00	\$0.00	0.00
APROVECHAMIENTOS	\$0.00	\$0.00	\$0.00	\$0.00	\$0.00	0.00
PARTICIPACIONES, APORTACIONES, CONVENIOS, INCENTIVOS DERIVADOS DE LA COLABORACIÓN FISCAL Y FONDOS DISTINTOS DE APORTACIONES	\$0.00	\$0.00	\$0.00	\$0.00	\$0.00	0.00
TRANSFERENCIAS, ASIGNACIONES, SUBSIDIOS Y SUBVENCIÓNES, Y PENSIONES Y JUBILACIONES	\$0.00	\$0.00	\$0.00	\$0.00	\$0.00	0.00
Ingresos de los Entes Públicos de los Poderes Legislativo y Judicial, de los Organos Autónomos y del Sector Paraestatal o Paramunicipal, así como de las Empresas Productivas del Estado						
CUOTAS Y APORTACIONES DE SEGURIDAD SOCIAL	\$0.00	\$0.00	\$0.00	\$0.00	\$0.00	0.00
PRODUCTOS	\$0.00	\$92,279.63	\$92,279.63	\$151,912.02	\$151,912.02	151,912.02
INGRESOS POR VENTA DE BIENES, PRESTACIÓN DE SERVICIOS Y OTROS INGRESOS	\$452,629.50	\$1,937.56	\$454,567.06	\$4,092.32	\$4,092.32	-448,537.18
TRANSFERENCIAS, ASIGNACIONES, SUBSIDIOS Y SUBVENCIÓNES, Y PENSIONES Y JUBILACIONES	\$73,376,130.00	\$22,115,137.87	\$95,491,267.87	\$69,095,543.02	\$69,095,543.02	-4,280,586.98
Ingresos Derivados de Financiamiento						
INGRESOS DERIVADOS DE FINANCIAMIENTOS	\$0.00	\$0.00	\$0.00	\$0.00	\$0.00	0.00
Total	\$73,828,759.50	\$22,209,355.06	\$96,038,114.56	\$69,251,547.36	\$69,251,547.36	-4,577,212.14
Ingresos Excedentes						

Sistema Estatal de Telecomunicaciones
ESTADO DE PUEBLA
Estado Analítico de Ingresos
Del 01/ene./2023 Al 30/sep./2023

Fecha y hora de Impresión | 11/oct./2023
07:54 p. m.


FERNANDO LUIS SANCHEZ MEJORADA Y ROJAS
DIRECTOR GENERAL


DANIEL ALVAREZ BLASCO
DIRECTOR ADMINISTRATIVO


ROXANA TOVAR GUARNEROS
ENCARGADA DE DESPACHO DE LA SUBDIRECCIÓN DE
RECURSOS FINANCIEROS