

## SISTEMA ESTATAL DE TELECOMUNICACIONES

### INTRODUCCIÓN

Para el Ejercicio Fiscal 2019 el Sistema Estatal de Telecomunicaciones devengó recursos por la cantidad de 116 millones 307 mil 620 pesos; el cual representa en términos reales un decremento del 305.39 por ciento respecto a lo devengado para el ejercicio 2018, debido a que solo se ejecutó el Programa Presupuestario F003 “Modelos de Comunicación que Contribuyan al Desarrollo Educativo y Cultural”.

El Sistema Estatal de Telecomunicaciones (SET) tiene por objeto gestionar, administrar, instalar, operar y aprovechar concesiones de bandas de frecuencia de espectro radioeléctrico, de uso público y social que otorgue el Instituto Federal de Telecomunicaciones al Gobierno del Estado de Puebla y/o al propio Organismo, con la finalidad de prestar los servicios de televisión radiodifundida digital y radiodifusión sonora, al amparo de las concesiones otorgadas por la autoridad en la materia. Aunado a lo anterior, promueve, la difusión de contenidos educativos, económicos, sociales y culturales de los habitantes del Estado de Puebla, mediante una programación radiofónica y televisiva que estimule la participación de la población. Asimismo, fomenta, implementa y administra el uso de las tecnologías de la información y comunicación.

Para dar cumplimiento a los objetivos plasmados en el Decreto de Creación del Organismo, el Sistema Estatal de Telecomunicaciones opera el Programa Presupuestario (Pp) “F003 Modelos de Comunicación que Contribuyan al Desarrollo Educativo y Cultural”, mediante tres subsistemas: La Red Estatal de Radiodifusoras del Estado de Puebla (Radio), Televisión y Conectividad con la administración de la Red Estatal de Educación Salud y Gobierno (REESG), los cuales permiten difundir adecuadamente aspectos relevantes y de interés social para la comunidad poblana.

El Pp F003 “Modelos de Comunicación que Contribuyan al Desarrollo Educativo y Cultural” contribuye al desarrollo educativo, cultural y social de los pobladores del Estado, generando diversos contenidos de calidad que se transmiten en los medios de comunicación públicos con los que cuenta el SET, así como los servicios de conectividad, de tal manera que éstos, se encuentran plasmados en indicadores estratégicos y que durante el ejercicio fiscal 2019, se fueron desarrollando hasta cumplir las metas programadas en dicho Pp. Por lo anterior, a continuación, se reportan las actividades realizadas y las metas obtenidas durante el ejercicio fiscal 2019, para el cumplimiento de los objetivos estratégicos.

- ❖ Referente al indicador de nivel Fin **“Porcentaje de Modelos de Comunicación Social (radio, televisión, voz y datos) con programas que fomenten la educación, cultura e información noticiosa con igualdad de género en beneficio del desarrollo de los habitantes de Puebla, ejecutados”**, se informa que debido a que su frecuencia de medición está programada de manera bienal, el cumplimiento de la meta de este indicador será efectivo en el mes de diciembre de 2020.



## SISTEMA ESTATAL DE TELECOMUNICACIONES

### INTRODUCCIÓN

- ❖ Con respecto al indicador de nivel **Propósito** “*Porcentaje de habitantes del estado de Puebla con acceso a las señales de radio, televisión, voz y datos de Puebla Comunicaciones, con programas que fomentan la educación, cultura e información noticiosa con igualdad de género, beneficiados*”, en el mes de diciembre del ejercicio fiscal 2019, se cumplió la meta al 100%, es decir, se logró que 2,362,139 habitantes de las 8 cabeceras Municipales del Estado de Puebla tuviesen acceso a las señales de radio y de televisión de este Organismo, al mantener en condiciones ideales la infraestructura de Radio y de Televisión, mediante las siguientes acciones: Dar cumplimiento a los lineamientos técnicos establecidos por el Instituto Federal de Telecomunicaciones (IFT), entre ellos, mantener la cobertura de las señales de radio y de televisión que se establecen con los estudios denominados áreas de servicio complementados con los datos de población del INEGI (Encuesta Intercensal 2015) que se encuentran dentro de esa zona o “mancha” de cobertura; establecer un plan de mantenimiento adecuado a las antenas de radio y televisión; y aplicar permanentemente a lo largo del año, los servicios de mantenimiento preventivo, correctivo y especializado a la infraestructura de transmisión de ambos medios de comunicación. Entre la evidencia documental se encuentra el estudio denominado Área de Servicio de la Cobertura de Izúcar FM y Libres FM y el listado de municipios con número de población (establecidos en el medio de verificación).
- ❖ El indicador de nivel **Componente** número 3 “*Porcentaje de Servicios de mantenimiento especializado realizados a los sitios de repetición de la Red de Educación, Salud y Gobierno (REESG)*”, alcanzó su meta al 100%, al realizar 29 servicios de mantenimiento especializado a los sitios de la REESG, como son: Ciudad Serdán, Tomaquillo, Huauchinango y Teziutlán, Cacaloapan, Zacatlán, Oyameles, Xuchiapa, Gorozpe, Agua de la Luna, San Miguel Canoa, Cerro Zapotecas, Tochimizolco y Chalchihuapan, todos ellos, ubicados en el Estado de Puebla, como ejemplos de las actividades realizadas para el cumplimiento de este indicador se efectuaron las siguientes: Reemplazo de un banco de baterías, ya que este había superado su tiempo de vida útil, además, perteneciente a una ODU del enlace principal del *Back-Bone*; revisión de un *router* que estaba presentando fallas en algunos puertos de Red, por lo que se restableció el equipo con una imagen de respaldo para reactivar el sitio; reemplazo de un banco de baterías y encendido de los equipos de Telecomunicaciones que se vieron afectados por un corte de energía eléctrica ajeno al Organismo; en el sitio de Ciudad Serdán se llevó a cabo la reactivación del enlace, ya que se detectó una falla de energía eléctrica mediante el sistema de monitoreo; en cuanto al sitio de Cacaloapan se realizó el diagnóstico de la Unidad Exterior de un Sistema de Telecomunicaciones por Microondas (ODU), el *CTR*, *racks* y las mochilas del enlace principal de *Back-Bone*, ya que se habían presentado variaciones en dicho



## SISTEMA ESTATAL DE TELECOMUNICACIONES

### INTRODUCCIÓN

enlace; en el sitio de Zapotecas se llevó a cabo el mantenimiento correctivo del enlace de transmisión del *Back-Bone*, así como a los equipos de Telecomunicaciones que se encuentran en el sitio; en Tomaquilo se llevó a cabo la instalación y configuración de una Unidad Exterior de un Sistema de Telecomunicaciones por Microondas (ODU) debido a que el equipo presentó una falla que requirió el cambio de la unidad; en el sitio de Tochimizolco se acudió para configurar el *router* principal del *Back-Bone*, y las variaciones de energía eléctrica, ocasionando que perdiera su configuración y la interrupción de la conectividad del sitio; se asistió a Zacatlán para realizar la instalación del enlace de Telecomunicaciones hacia el Tecnológico Superior de la Sierra Norte del Estado de Puebla; en el sitio de Gorospe se acudió para restablecer el enlace de Telecomunicaciones del *Back-Bone* de la Red Estatal con dirección hacia Tehuacán; en Ciudad Serdán, se asistió para desmontar el equipo de Telecomunicaciones, para darle el mantenimiento necesario programado.

- ❖ Finalmente, en relación al indicador de nivel **Componente** número **4** denominado ***“Porcentaje de servicios de mantenimiento preventivo realizados a la infraestructura de las Redes de Radio y de Televisión”***, también tuvo un logro del 100% al cumplir 202 servicios de mantenimiento preventivo realizados a la infraestructura de las Redes de Radio y de Televisión, esto se debió en primer lugar a la aplicación en tiempo y forma el Plan Anual de Mantenimiento establecido para el ejercicio 2019. Dichos servicios son, de alguna manera repetitivos y constantes, pero necesarios para la operación eficiente de los equipos de transmisión. Los servicios referidos en este componente, radicaron en: Revisión de retenidas de las antenas de radio y televisión; mantenimiento preventivo a los equipos de transmisión, como antenas, master, audio, iluminación cámaras, consolas, cabinas de producción y audio, foro y bodega de escenografía, sistemas fijos de recepción satelital ubicados en el Cerro Zapotecas, ajustes en la unidad de control remoto de televisión; limpieza del equipo transmisor de FM (fuentes de alimentación de potencia, cada uno de los amplificadores de RF y los sensores del sistema de enfriamiento), así como la limpieza de las Consolas de Transmisión (tapas, pulsadores y vúmetros); y en la torre de transmisión se fijaron las abrazaderas que sujetan las antenas FM, para reducir la posibilidad de fallas, entre otros servicios.



**Cuenta Pública 2019**  
**Estado de actividades**  
**Del 1o. de Enero al 31 de Diciembre de 2019**  
**Miles de Pesos**

Ente Público: SISTEMA ESTATAL DE TELECOMUNICACIONES

Concepto	2019	2018	Concepto	2019	2018
<b>INGRESOS Y OTROS BENEFICIOS</b>			<b>GASTOS Y OTRAS PÉRDIDAS</b>		
Ingresos de la Gestión	\$1,594.1	\$7,722.3	Gastos de Funcionamiento	\$114,045.1	\$346,024.9
Impuestos	\$0.0	\$0.0	Servicios Personales	\$46,176.3	\$48,900.2
Cuotas y Aportaciones de Seguridad Social	\$0.0	\$0.0	Materiales y Suministros	\$8,427.8	\$13,429.9
Contribuciones de Mejoras	\$0.0	\$0.0	Servicios Generales	\$59,441.0	\$283,694.8
Derechos	\$0.0	\$0.0			
Productos	\$247.3	\$7,372.4	Transferencias, Asignaciones, Subsidios y Otras Ayudas	\$0.0	\$0.0
Aprovechamientos	\$0.0	\$0.0	Transferencias Internas y Asignaciones al Sector Público	\$0.0	\$0.0
Ingresos por Venta de Bienes y Prestaciones de Servicios	\$1,346.8	\$349.9	Transferencias al Resto del Sector Público	\$0.0	\$0.0
			Subsidios y Subvenciones	\$0.0	\$0.0
			Ayudas Sociales	\$0.0	\$0.0
Participaciones, Aportaciones, Convenios, Incentivos Derivados de la Colaboración Fiscal, Fondos Distintos de Aportaciones, Transferencias, Asignaciones, Subsidios y Subvenciones, y Pensiones y Jubilaciones	\$116,600.7	\$335,885.9	Pensiones y Jubilaciones	\$0.0	\$0.0
Participaciones, Aportaciones, Convenios, Incentivos Derivados de la Colaboración Fiscal y Fondos Distintos de Aportaciones	\$0.0	\$0.0	Transferencias a Fideicomisos, Mandatos y Contratos Análogos	\$0.0	\$0.0
Transferencias, Asignaciones, Subsidios y Subvenciones, y Pensiones y Jubilaciones	\$116,600.7	\$335,885.9	Transferencias a la Seguridad Social	\$0.0	\$0.0
			Donativos	\$0.0	\$0.0
<b>Otros Ingresos y Beneficios</b>	<b>\$0.0</b>	<b>\$0.0</b>	Transferencias al Exterior	\$0.0	\$0.0
Ingresos Financieros	\$0.0	\$0.0			
Incremento por Vanación de Inventarios	\$0.0	\$0.0	Participaciones y Aportaciones	\$0.0	\$0.0
Disminución del Exceso de Estimaciones por Pérdida o Deterioro u Obsolescencia	\$0.0	\$0.0	Participaciones	\$0.0	\$0.0
Disminución del Exceso de Provisiones	\$0.0	\$0.0	Aportaciones	\$0.0	\$0.0
Otros Ingresos y Beneficios Varios	\$0.0	\$0.0	Convenios	\$0.0	\$0.0
<b>Total de Ingresos y Otros Beneficios</b>	<b>\$118,194.8</b>	<b>\$343,608.2</b>	Intereses, Comisiones y Otros Gastos de la Deuda Pública	\$0.0	\$0.0
			Intereses de la Deuda Pública	\$0.0	\$0.0
			Comisiones de la Deuda Pública	\$0.0	\$0.0
			Gastos de la Deuda Pública	\$0.0	\$0.0
			Costo por Coberturas	\$0.0	\$0.0
			Apoyos Financieros	\$0.0	\$0.0
			Otros Gastos y Pérdidas Extraordinarias	\$2,408.6	\$2,192.1
			Estimaciones, Depreciaciones, Deterioros, Obsolescencia y Amortizaciones	\$0.0	\$0.0
			Provisiones	\$0.0	\$0.0
			Disminución de Inventarios	\$0.0	\$0.0
			Aumento por Insuficiencia de Estimaciones por Pérdida o Deterioro u Obsolescencia	\$2,408.6	\$2,192.1
			Aumento por Insuficiencia de Provisiones	\$0.0	\$0.0
			Otros Gastos	\$0.0	\$0.0
			Inversión Pública	\$0.0	\$0.0




**Cuenta Pública 2019**  
**Estado de actividades**  
**Del 1o. de Enero al 31 de Diciembre de 2019**  
**Miles de Pesos**

Concepto	2019	2018	Concepto	2019	2018
			Inversión Pública no Capitalizable	\$0.0	\$0.0
			<b>Total de Gastos y Otras Pérdidas</b>	<b>\$116,453.7</b>	<b>\$348,217.0</b>
			<b>Resultados del Ejercicio (Ahorro/Desahorro)</b>	<b>\$1,741.1</b>	<b>-\$4,608.8</b>

Bajo protesta de decir verdad declaramos que los Estados Financieros y sus notas, son razonablemente correctos y son responsabilidad del emisor

La suma de los parciales puede no coincidir con el total, debido al redondeo.



\_\_\_\_\_  
**VERÓNICA VÉLEZ MACUIL**  
 ENCARGADA DE DESPACHO DE LA DIRECCIÓN  
 GENERAL



\_\_\_\_\_  
**FRANCISCO GARCÍA GUEVARA**  
 DIRECTOR ADMINISTRATIVO




**Cuenta Pública 2019**  
**Estado analítico de la deuda y otros pasivos**  
**Del 1o. de Enero al 31 de Diciembre de 2019**  
**Miles de Pesos**

Ente Público: SISTEMA ESTATAL DE TELECOMUNICACIONES

Denominación de las Deudas	Moneda de Contratación	Institución o País Acreedor	Saldo Inicial del Periodo	Saldo Final del Periodo
<b>DEUDA PÚBLICA</b>				
<b>Corto Plazo</b>				
<b>Deuda Interna</b>	<b>Pesos</b>	<b>México</b>	<b>\$0.0</b>	<b>\$0.0</b>
Instituciones de Crédito	Pesos	México	\$0.0	\$0.0
Títulos y Valores	Pesos	México	\$0.0	\$0.0
Arrendamientos Financieros	Pesos	México	\$0.0	\$0.0
<b>Deuda Externa</b>	<b>Pesos</b>	<b>México</b>	<b>\$0.0</b>	<b>\$0.0</b>
Organismos Financieros Internacionales	Pesos	México	\$0.0	\$0.0
Deuda Bilateral	Pesos	México	\$0.0	\$0.0
Títulos y Valores	Pesos	México	\$0.0	\$0.0
Arrendamientos Financieros	Pesos	México	\$0.0	\$0.0
<b>Subtotal a Corto Plazo</b>	<b>Pesos</b>	<b>México</b>	<b>\$0.0</b>	<b>\$0.0</b>
<b>Largo Plazo</b>				
<b>Deuda Interna</b>	<b>Pesos</b>	<b>México</b>	<b>\$0.0</b>	<b>\$0.0</b>
Instituciones de Crédito	Pesos	México	\$0.0	\$0.0
Títulos y Valores	Pesos	México	\$0.0	\$0.0
Arrendamientos Financieros	Pesos	México	\$0.0	\$0.0
<b>Deuda Externa</b>	<b>Pesos</b>	<b>México</b>	<b>\$0.0</b>	<b>\$0.0</b>
Organismos Financieros Internacionales	Pesos	México	\$0.0	\$0.0
Deuda Bilateral	Pesos	México	\$0.0	\$0.0
Títulos y Valores	Pesos	México	\$0.0	\$0.0
Arrendamientos Financieros	Pesos	México	\$0.0	\$0.0
<b>Subtotal a Largo Plazo</b>	<b>Pesos</b>	<b>México</b>	<b>\$0.0</b>	<b>\$0.0</b>
<b>Otros Pasivos</b>	<b>Pesos</b>	<b>México</b>	<b>\$3,262.1</b>	<b>\$2,537.0</b>
<b>Total Deuda y Otros Pasivos</b>	<b>Pesos</b>	<b>México</b>	<b>\$3,262.1</b>	<b>\$2,537.0</b>

Bajo protesta de decir verdad declaramos que los Estados Financieros y sus notas, son razonablemente correctos y son responsabilidad del emisor

La suma de los parciales puede no coincidir con el total, debido al redondeo.


---

**VERÓNICA VÉLEZ MACUIL**  
 ENCARGADA DE DESPACHO DE LA DIRECCIÓN GENERAL


---

**FRANCISCO GARCÍA GUEVARA**  
 DIRECTOR ADMINISTRATIVO




**Cuenta Pública 2019**  
**Estado analítico del activo**  
**Del 1o. de Enero al 31 de Diciembre de 2019**  
**Miles de Pesos**

Ente Público: SISTEMA ESTATAL DE TELECOMUNICACIONES

Concepto	Saldo Inicial 1	Cargos del Periodo 2	Abonos del Periodo 3	Saldo Final 4=(1+2-3)	Variación del Periodo 5=(4-1)
<b>ACTIVO</b>					
<b>Activo Circulante</b>	<b>\$4,439.6</b>	<b>\$561,119.4</b>	<b>\$560,468.7</b>	<b>\$5,090.3</b>	<b>\$650.7</b>
Efectivo y Equivalentes	\$3,955.1	\$438,551.3	\$438,277.7	\$4,238.7	\$273.6
Derechos a Recibir Efectivo o Equivalentes	\$368.1	\$122,552.3	\$122,110.9	\$809.5	\$441.4
Derechos a Recibir Bienes o Servicios	\$15.0	\$15.8	\$15.8	\$15.0	\$0.0
Inventarios	\$0.0	\$0.0	\$0.0	\$0.0	\$0.0
Almacenes	\$0.0	\$0.0	\$0.0	\$0.0	\$0.0
Estimación por Pérdida o Deterioro de Activos Circulantes	\$0.0	\$0.0	\$0.0	\$0.0	\$0.0
Otros Activos Circulantes	\$91.4	\$0.0	\$54.3	\$27.1	-\$64.3
<b>Activo No Circulante</b>	<b>\$286,588.4</b>	<b>\$2,262.4</b>	<b>\$2,408.5</b>	<b>\$286,442.3</b>	<b>-\$146.1</b>
Inversiones Financieras a Largo Plazo	\$0.0	\$0.0	\$0.0	\$0.0	\$0.0
Derechos a Recibir Efectivo o Equivalentes a Largo Plazo	\$0.0	\$0.0	\$0.0	\$0.0	\$0.0
Bienes Inmuebles, Infraestructura y Construcciones en Proceso	\$49,619.7	\$0.0	\$0.0	\$49,619.7	\$0.0
Bienes Muebles	\$242,001.8	\$2,262.4	\$0.0	\$244,264.2	\$2,262.4
Activos Intangibles	\$324.0	\$0.0	\$0.0	\$324.0	\$0.0
Depreciación, Deterioro y Amortización Acumulada de Bienes	-\$5,357.1	\$0.0	\$2,408.5	-\$7,765.6	-\$2,408.5
Activos Diferidos	\$0.0	\$0.0	\$0.0	\$0.0	\$0.0
Estimación por Pérdida o Deterioro de Activos no Circulantes	\$0.0	\$0.0	\$0.0	\$0.0	\$0.0
Otros Activos no Circulantes	\$0.0	\$0.0	\$0.0	\$0.0	\$0.0
<b>TOTAL DEL ACTIVO</b>	<b>\$291,028.0</b>	<b>\$563,381.8</b>	<b>\$562,877.2</b>	<b>\$291,532.6</b>	<b>\$504.6</b>

Bajo protesta de decir verdad declaramos que los Estados Financieros y sus notas, son razonablemente correctos y son responsabilidad del emisor

La suma de los parciales puede no coincidir con el total, debido al redondeo.

  
\_\_\_\_\_  
**VERÓNICA VÉLEZ MACUIL**  
ENCARGADA DE DESPACHO DE LA DIRECCIÓN  
GENERAL

  
\_\_\_\_\_  
**FRANCISCO GARCÍA GUEVARA**  
DIRECTOR ADMINISTRATIVO



**Cuenta Pública 2019**  
**Estado de situación financiera**  
**Al 31 de Diciembre de 2019 y 2018**  
**Miles de Pesos**

Ente Público: SISTEMA ESTATAL DE TELECOMUNICACIONES

Concepto	Año		Concepto	Año	
	2019	2018		2019	2018
<b>ACTIVO</b>			<b>PASIVO</b>		
<b>Activo Circulante</b>			<b>Pasivo Circulante</b>		
Efectivo y Equivalentes	\$4,238.7	\$3,955.1	Cuentas por Pagar a Corto Plazo	\$2,394.5	\$2,992.9
Derechos a Recibir Efectivo o Equivalentes	\$809.5	\$368.1	Documentos por Pagar a Corto Plazo	\$0.0	\$0.0
Derechos a Recibir Bienes o Servicios	\$15.0	\$15.0	Porción a Corto Plazo de la Deuda Pública a Largo Plazo	\$0.0	\$0.0
Inventarios	\$0.0	\$0.0	Títulos y Valores a Corto Plazo	\$0.0	\$0.0
Almacenes	\$0.0	\$0.0	Pasivos Diferidos a Corto Plazo	\$0.0	\$0.0
Estimación por Pérdida o Deterioro de Activos Circulantes	\$0.0	\$0.0	Fondos y Bienes de Terceros en Garantía y/o Administración a Corto Plazo	\$0.0	\$0.0
Otros Activos Circulantes	\$27.1	\$91.4	Provisiones a Corto Plazo	\$0.0	\$185.9
<b>Total de Activos Circulantes</b>	<b>\$5,090.3</b>	<b>\$4,439.6</b>	Otros Pasivos a Corto Plazo	\$142.5	\$83.3
			<b>Total de Pasivos Circulantes</b>	<b>\$2,537.0</b>	<b>\$3,262.1</b>
<b>Activo No Circulante</b>			<b>Pasivo No Circulante</b>		
Inversiones Financieras a Largo Plazo	\$0.0	\$0.0	Cuentas por Pagar a Largo Plazo	\$0.0	\$0.0
Derechos a Recibir Efectivo o Equivalentes a Largo Plazo	\$0.0	\$0.0	Documentos por Pagar a Largo Plazo	\$0.0	\$0.0
Bienes Inmuebles, Infraestructura y Construcciones en Proceso	\$49,619.7	\$49,619.7	Deuda Pública a Largo Plazo	\$0.0	\$0.0
Bienes Muebles	\$244,264.2	\$242,001.8	Pasivos Diferidos a Largo Plazo	\$0.0	\$0.0
Activos Intangibles	\$324.0	\$324.0	Fondos y Bienes de Terceros en Garantía y/o en Administración a Largo Plazo	\$0.0	\$0.0
Depreciación, Deterioro y Amortización Acumulada de Bienes	-\$7,765.6	-\$5,357.1	Provisiones a Largo Plazo	\$0.0	\$0.0
Activos Diferidos	\$0.0	\$0.0	<b>Total de Pasivos No Circulantes</b>	<b>\$0.0</b>	<b>\$0.0</b>
Estimación por Pérdida o Deterioro de Activos no Circulantes	\$0.0	\$0.0			
Otros Activos no Circulantes	\$0.0	\$0.0	<b>TOTAL DEL PASIVO</b>	<b>\$2,537.0</b>	<b>\$3,262.1</b>
<b>Total de Activos No Circulantes</b>	<b>\$286,442.3</b>	<b>\$286,588.4</b>	<b>HACIENDA PÚBLICA/PATRIMONIO</b>		
<b>TOTAL DEL ACTIVO</b>	<b>\$291,532.6</b>	<b>\$291,028.0</b>	Hacienda Pública/Patrimonio Contribuido	\$8,883.7	\$8,883.7
			Aportaciones	\$0.0	\$0.0
			Donaciones de Capital	\$8,883.7	\$8,883.7
			Actualización de la Hacienda Pública / Patrimonio	\$0.0	\$0.0
			<b>Hacienda Pública/Patrimonio Generado</b>	<b>\$280,111.9</b>	<b>\$278,882.2</b>
			Resultados del Ejercicio (Ahorro / Desahorro)	\$1,741.1	-\$4,608.8
			Resultados de Ejercicios Anteriores	\$278,370.8	\$283,491.0
			Revalúos	\$0.0	\$0.0
			Reservas	\$0.0	\$0.0
			Rectificaciones de Resultados de Ejercicios Anteriores	\$0.0	\$0.0
			<b>Exceso o Insuficiencia en la Actualización de la Hacienda Pública/Patrimonio</b>	<b>\$0.0</b>	<b>\$0.0</b>




**Cuenta Pública 2019**  
**Estado de situación financiera**  
**Al 31 de Diciembre de 2019 y 2018**  
**Miles de Pesos**

Concepto	Año		Concepto	Año	
	2019	2018		2019	2018
			Resultado por Posición Monetaria	\$0.0	\$0.0
			Resultado por Tenencia de Activos no Monetarios	\$0.0	\$0.0
			<b>Total Hacienda Pública/ Patrimonio</b>	<b>\$288,995.6</b>	<b>\$287,765.9</b>
			<b>TOTAL DEL PASIVO Y HACIENDA PÚBLICA / PATRIMONIO</b>	<b>\$291,532.6</b>	<b>\$291,028.0</b>

Bajo protesta de decir verdad declaramos que los Estados Financieros y sus notas, son razonablemente correctos y son responsabilidad del emisor

La suma de los parciales puede no coincidir con el total, debido al redondeo.



VERÓNICA VÉLEZ MACUIL

ENCARGADA DE DESPACHO DE LA DIRECCIÓN  
GENERAL



FRANCISCO GARCÍA GUEVARA

DIRECTOR ADMINISTRATIVO



**Cuenta Pública 2019**  
Estado de cambios en la situación financiera  
Del 1o. de Enero al 31 de Diciembre de 2019  
Miles de Pesos

Ente Público: SISTEMA ESTATAL DE TELECOMUNICACIONES

Concepto	Origen	Aplicación	Concepto	Origen	Aplicación
<b>ACTIVO</b>	<b>\$2,472.8</b>	<b>\$2,977.4</b>	<b>PASIVO</b>	<b>\$59.2</b>	<b>\$784.3</b>
<b>Activo Circulante</b>	<b>\$64.3</b>	<b>\$715.0</b>	<b>Pasivo Circulante</b>	<b>\$59.2</b>	<b>\$784.3</b>
Efectivo y Equivalentes	\$0.0	\$273.6	Cuentas por Pagar a Corto Plazo	\$0.0	\$598.4
Derechos a Recibir Efectivo o Equivalentes	\$0.0	\$441.4	Documentos por Pagar a Corto Plazo	\$0.0	\$0.0
Derechos a Recibir Bienes o Servicios	\$0.0	\$0.0	Porción a Corto Plazo de la Deuda Pública a Largo Plazo	\$0.0	\$0.0
Inventarios	\$0.0	\$0.0	Títulos y Valores a Corto Plazo	\$0.0	\$0.0
Almacenes	\$0.0	\$0.0	Pasivos Diferidos a Corto Plazo	\$0.0	\$0.0
Estimación por Pérdida o Deterioro de Activos Circulantes	\$0.0	\$0.0	Fondos y Bienes de Terceros en Garantía y/o Administración a Corto Plazo	\$0.0	\$0.0
Otros Activos Circulantes	\$64.3	\$0.0	Provisiones a Corto Plazo	\$0.0	\$186.9
<b>Activo No Circulante</b>	<b>\$2,408.5</b>	<b>\$2,262.4</b>	Otros Pasivos a Corto Plazo	\$59.2	\$0.0
Inversiones Financieras a Largo Plazo	\$0.0	\$0.0	<b>Pasivo No Circulante</b>	<b>\$0.0</b>	<b>\$0.0</b>
Derechos a Recibir Efectivo o Equivalentes a Largo Plazo	\$0.0	\$0.0	Cuentas por Pagar a Largo Plazo	\$0.0	\$0.0
Bienes Inmuebles, Infraestructura y Construcciones en Proceso	\$0.0	\$0.0	Documentos por Pagar a Largo Plazo	\$0.0	\$0.0
Bienes Muebles	\$0.0	\$2,262.4	Deuda Pública a Largo Plazo	\$0.0	\$0.0
Activos Intangibles	\$0.0	\$0.0	Pasivos Diferidos a Largo Plazo	\$0.0	\$0.0
Depreciación, Deterioro y Amortización Acumulada de Bienes	\$2,408.5	\$0.0	Fondos y Bienes de Terceros en Garantía y/o en Administración a Largo Plazo	\$0.0	\$0.0
Activos Diferidos	\$0.0	\$0.0	Provisiones a Largo Plazo	\$0.0	\$0.0
Estimación por Pérdida o Deterioro de Activos no Circulantes	\$0.0	\$0.0	<b>HACIENDA PÚBLICA/ PATRIMONIO</b>	<b>\$6,349.9</b>	<b>\$5,120.2</b>
Otros Activos no Circulantes	\$0.0	\$0.0	Hacienda Pública/Patrimonio Contribuido	\$0.0	\$0.0
			Aportaciones	\$0.0	\$0.0
			Donaciones de Capital	\$0.0	\$0.0
			Actualización de la Hacienda Pública / Patrimonio	\$0.0	\$0.0
			<b>Hacienda Pública/Patrimonio Generado</b>	<b>\$6,349.9</b>	<b>\$5,120.2</b>
			Resultados del Ejercicio (Ahorro / Desahorro)	\$6,349.9	\$0.0
			Resultados de Ejercicios Anteriores	\$0.0	\$5,120.2
			Revalúos	\$0.0	\$0.0
			Reservas	\$0.0	\$0.0
			Rectificaciones de Resultados de Ejercicios Anteriores	\$0.0	\$0.0
			<b>Exceso o Insuficiencia en la Actualización de la Hacienda Pública/Patrimonio</b>	<b>\$0.0</b>	<b>\$0.0</b>
			Resultado por Posición Monetaria	\$0.0	\$0.0




Cuenta Pública 2019  
Estado de cambios en la situación financiera  
Del 1o. de Enero al 31 de Diciembre de 2019  
Miles de Pesos

Concepto	Origen	Aplicación	Concepto	Origen	Aplicación
			Resultado por Tenencia de Activos no Monetarios	\$0.0	\$0.0


Bajo protesta de decir verdad declaramos que los Estados Financieros y sus notas, son razonablemente correctos y son responsabilidad del emisor

La suma de los parciales puede no coincidir con el total, debido al redondeo.



---

VERÓNICA VÉLEZ MACUIL  
ENCARGADA DE DESPACHO DE LA DIRECCIÓN  
GENERAL



---

FRANCISCO GARCÍA GUEVARA  
DIRECTOR ADMINISTRATIVO



**Cuenta Pública 2019**  
**Estado de variación en la hacienda pública**  
**Del 1o. de Enero al 31 de Diciembre de 2019 y 2018**  
**Miles de Pesos**

Ente Público: SISTEMA ESTATAL DE TELECOMUNICACIONES


Concepto	Hacienda Pública/Patrimonio Contribuido	Hacienda Pública/Patrimonio Generado de Ejercicios Anteriores	Hacienda Pública/Patrimonio Generado del Ejercicio	Exceso o Insuficiencia en la Actualización de la Hacienda Pública / Patrimonio	TOTAL
<b>Hacienda Pública / Patrimonio Contribuido Neto 2018</b>	<b>\$8,883.7</b>	<b>\$0.0</b>	<b>\$0.0</b>	<b>\$0.0</b>	<b>\$8,883.7</b>
Aportaciones	\$0.0	\$0.0	\$0.0	\$0.0	\$0.0
Donaciones de Capital	\$8,883.7	\$0.0	\$0.0	\$0.0	\$8,883.7
Actualización de la Hacienda Pública/Patrimonio	\$0.0	\$0.0	\$0.0	\$0.0	\$0.0
<b>Hacienda Pública / Patrimonio Generado Neto 2018</b>	<b>\$0.0</b>	<b>\$283,491.0</b>	<b>-\$4,608.8</b>	<b>\$0.0</b>	<b>\$278,882.2</b>
Resultados del Ejercicio (Ahorro/Desahorro)	\$0.0	\$0.0	-\$4,608.8	\$0.0	-\$4,608.8
Resultados de Ejercicios Anteriores	\$0.0	\$283,491.0	\$0.0	\$0.0	\$283,491.0
Revalúos	\$0.0	\$0.0	\$0.0	\$0.0	\$0.0
Reservas	\$0.0	\$0.0	\$0.0	\$0.0	\$0.0
Rectificaciones de Resultados de Ejercicios Anteriores	\$0.0	\$0.0	\$0.0	\$0.0	\$0.0
<b>Exceso o Insuficiencia en la Actualización de la Hacienda Pública/Patrimonio Neto 2018</b>	<b>\$0.0</b>	<b>\$0.0</b>	<b>\$0.0</b>	<b>\$0.0</b>	<b>\$0.0</b>
Resultado por Posición Monetaria	\$0.0	\$0.0	\$0.0	\$0.0	\$0.0
Resultado por Tenencia de Activos no Monetarios	\$0.0	\$0.0	\$0.0	\$0.0	\$0.0
<b>Hacienda Pública / Patrimonio Neto Final 2018</b>	<b>\$8,883.7</b>	<b>\$283,491.0</b>	<b>-\$4,608.8</b>	<b>\$0.0</b>	<b>\$287,765.9</b>
<b>Cambios en la Hacienda Pública / Patrimonio Contribuido Neto 2019</b>	<b>\$0.0</b>	<b>\$0.0</b>	<b>\$0.0</b>	<b>\$0.0</b>	<b>\$0.0</b>
Aportaciones	\$0.0	\$0.0	\$0.0	\$0.0	\$0.0
Donaciones de Capital	\$0.0	\$0.0	\$0.0	\$0.0	\$0.0
Actualización de la Hacienda Pública/Patrimonio	\$0.0	\$0.0	\$0.0	\$0.0	\$0.0
<b>Variaciones de la Hacienda Pública / Patrimonio Generado Neto 2019</b>	<b>\$0.0</b>	<b>-\$5,120.2</b>	<b>\$6,349.9</b>	<b>\$0.0</b>	<b>\$1,229.7</b>
Resultados del Ejercicio (Ahorro/Desahorro)	\$0.0	\$0.0	\$1,741.1	\$0.0	\$1,741.1
Resultados de Ejercicios Anteriores	\$0.0	-\$5,120.2	\$4,608.8	\$0.0	-\$511.4
Revalúos	\$0.0	\$0.0	\$0.0	\$0.0	\$0.0
Reservas	\$0.0	\$0.0	\$0.0	\$0.0	\$0.0
Rectificaciones de Resultados de Ejercicios Anteriores	\$0.0	\$0.0	\$0.0	\$0.0	\$0.0
<b>Cambios en el exceso o insuficiencia en la hacienda Pública / Patrimonio Neto 2019</b>	<b>\$0.0</b>	<b>\$0.0</b>	<b>\$0.0</b>	<b>\$0.0</b>	<b>\$0.0</b>
Resultado por Posición Monetaria	\$0.0	\$0.0	\$0.0	\$0.0	\$0.0
Resultado por Tenencia de Activos no Monetarios	\$0.0	\$0.0	\$0.0	\$0.0	\$0.0
<b>Hacienda Pública / Patrimonio Neto Final 2019</b>	<b>\$8,883.7</b>	<b>\$278,370.8</b>	<b>\$1,741.1</b>	<b>\$0.0</b>	<b>\$288,995.6</b>



**Cuenta Pública 2019**  
**Estado de variación en la hacienda pública**  
**Del 1o. de Enero al 31 de Diciembre de 2019 y 2018**  
**Miles de Pesos**

---

Bajo protesta de decir verdad declaramos que los Estados Financieros y sus notas, son razonablemente correctos y son responsabilidad del emisor  
La suma de los parciales puede no coincidir con el total, debido al redondeo.



---

VERÓNICA VÉLEZ MACUIL  
ENCARGADA DE DESPACHO DE LA DIRECCIÓN  
GENERAL



---

FRANCISCO GARCÍA GUEVARA  
DIRECTOR ADMINISTRATIVO





Cuenta Pública 2019  
Estado de flujos de efectivo  
Del 1o. de Enero al 31 de Diciembre de 2019 y 2018  
Miles de Pesos



SISTEMA ESTATAL DE TELECOMUNICACIONES

Ente Público:

Concepto	2019	2018	Concepto	2019	2018
<b>Flujos de Efectivo de las Actividades de Operación</b>					
<b>Origen</b>			<b>Origen</b>		
Impuestos	\$118,194.8	\$343,608.3	Bienes Inmuebles, Infraestructura y Construcciones en Proceso	\$2,262.4	\$8,994.9
Cuotas y Aportaciones de Seguridad Social	\$0.0	\$0.0	Bienes Muebles	\$0.0	\$0.0
Contribuciones de mejoras	\$0.0	\$0.0	Otros Orígenes de Inversión	\$2,262.4	\$8,994.9
Derechos	\$0.0	\$0.0		\$0.0	\$0.0
Productos	\$247.3	\$7,372.5	<b>Aplicación</b>		
Aprovechamientos	\$0.0	\$0.0	Bienes Inmuebles, Infraestructura y Construcciones en Proceso	\$0.0	\$0.0
Ingresos por Venta de Bienes y Prestaciones de Servicios	\$1,346.8	\$349.9	Bienes Muebles	\$0.0	\$0.0
			Otros Aplicaciones de Inversión	\$0.0	\$0.0
Participaciones, Aportaciones, Convenios, Incentivos Derivados de la Colaboración Fiscal y Fondos Distintos de Aportaciones	\$0.0	\$0.0			
Transferencias, Asignaciones, Subsidios y Subvenciones, y Pensiones y Jubilaciones	\$116,600.7	\$335,885.9	<b>Flujos Netos de Efectivo por Actividades de Inversión</b>		
Otros Orígenes de Operación	\$0.0	\$0.0		\$2,262.4	\$8,994.9
<b>Aplicación</b>			<b>Flujo de Efectivo de las Actividades de Financiamiento</b>		
Servicios Personales	\$115,658.8	\$344,423.6			
Materiales y Suministros	\$45,347.3	\$48,879.9	<b>Origen</b>		
Servicios Generales	\$8,427.8	\$13,395.0	Endeudamiento Neto	\$0.0	\$0.0
Transferencias Internas y Asignaciones al Sector Público	\$59,222.0	\$282,148.7	Interno	\$0.0	\$0.0
Transferencias al resto del Sector Público	\$0.0	\$0.0	Externo	\$0.0	\$0.0
Subsidios y Subvenciones	\$0.0	\$0.0	Otros Orígenes de Financiamiento	\$0.0	\$0.0
Ayudas Sociales	\$0.0	\$0.0			
Pensiones y Jubilaciones	\$0.0	\$0.0	<b>Aplicación</b>		
Transferencias a Fideicomisos, Mandatos y Contratos Análogos	\$0.0	\$0.0	Servicios de la Deuda	\$0.0	\$17,127.7
Transferencias a la Seguridad Social	\$0.0	\$0.0	Interno	\$0.0	\$0.0
Donativos	\$0.0	\$0.0	Externo	\$0.0	\$0.0
Transferencias al Exterior	\$0.0	\$0.0			




**Cuenta Pública 2019**  
**Estado de flujos de efectivo**  
**Del 1o. de Enero al 31 de Diciembre de 2019 y 2018**  
**Miles de Pesos**

Concepto	2019	2018	Concepto	2019	2018
Participaciones	\$0.0	\$0.0	Otras Aplicaciones de Financiamiento	\$0.0	\$17,127.7
Aportaciones	\$0.0	\$0.0			
Convenios	\$0.0	\$0.0			
Otras Aplicaciones de Operación	\$2,661.7	\$0.0	Flujos netos de Efectivo por Actividades de Financiamiento	\$0.0	-\$17,127.7
<b>Flujos Netos de Efectivo por Actividades de Operación</b>	<b>\$2,536.0</b>	<b>-\$815.3</b>	<b>Incremento/Disminución Neta en el Efectivo y Equivalentes al Efectivo</b>	<b>\$4,798.4</b>	<b>-\$8,948.1</b>
			Efectivo y Equivalentes al Efectivo al inicio del Ejercicio	\$3,965.1	\$30,903.1
			Efectivo y Equivalentes al Efectivo al final del Ejercicio	\$4,238.7	\$3,965.1

Bajo protesta de decir verdad declaramos que los Estados Financieros y sus notas, son razonablemente correctos y son responsabilidad del emisor.  
La suma de los parciales puede no coincidir con el total, debido al redondeo.



VERÓNICA VÉLEZ MACUIL  
ENCARGADA DE DESPACHO DE LA DIRECCIÓN  
GENERAL



FRANCISCO GARCÍA GUEVARA  
DIRECTOR ADMINISTRATIVO




**Cuenta Pública 2019**  
**Informe sobre pasivos contingentes**  
**Del 1o. de Enero al 31 de Diciembre de 2019**  
**Miles de Pesos**

Ente Público:           **SISTEMA ESTATAL DE TELECOMUNICACIONES**          

**SIN INFORMACIÓN QUE PRESENTAR**



\_\_\_\_\_  
VERÓNICA VÉLEZ MACUIL  
ENCARGADA DE DESPACHO DE LA DIRECCIÓN  
GENERAL



\_\_\_\_\_  
FRANCISCO GARCÍA GUEVARA  
DIRECTOR ADMINISTRATIVO



## SISTEMA ESTATAL DE TELECOMUNICACIONES

NOTAS A LOS ESTADOS FINANCIEROS  
AL 31 DE DICIEMBRE DE 2019

CIFRAS EN MILES DE PESOS

### I. NOTAS DE DESGLOSE

#### I.I INFORMACIÓN CONTABLE

#### 1) NOTAS AL ESTADO DE SITUACIÓN FINANCIERA

##### Activo

##### Efectivo y Equivalentes

Concepto	2019	2018
Bancos	1,306.3	315.9
Inversiones Temporales	2,932.4	3,649.2
<b>Total</b>	<b>4,238.7</b>	<b>3,965.1</b>

##### Derechos a Recibir Efectivo y Equivalentes y Bienes o Servicios a Recibir

Concepto	2019				2018
	Hasta 90 días	Hasta 180 días	Hasta 365 días	Total	Total
Clientes	734.8		23.0	757.8	337.0
Deudores Diversos	47.2			47.2	0
Funcionarios y Empleados	2.2			2.2	3.4
Anticipos de Impuestos	2.3			2.3	27.7
<b>Total</b>	<b>786.5</b>	<b>0</b>	<b>23.0</b>	<b>809.5</b>	<b>368.1</b>



## SISTEMA ESTATAL DE TELECOMUNICACIONES

### NOTAS A LOS ESTADOS FINANCIEROS AL 31 DE DICIEMBRE DE 2019

CIFRAS EN MILES DE PESOS

#### Bienes Disponibles para su Transformación o Consumo (Inventarios)

Concepto	2019	2018
Total	0	0

#### Inversiones Financieras

Concepto	2019	2018
Total	0	0

#### Derechos a Recibir Efectivo o Equivalentes a Largo Plazo

Concepto	2019	2018
Anticipo a Proveedores	15.0	15.0
Total	15.0	15.0

#### Bienes Inmuebles, Infraestructura y Construcciones en Proceso

Concepto	2019	2018
Terrenos	892.3	892.3
Edificios	48,727.4	48,727.4
Total	49,619.7	49,619.7



## SISTEMA ESTATAL DE TELECOMUNICACIONES

### NOTAS A LOS ESTADOS FINANCIEROS AL 31 DE DICIEMBRE DE 2019

CIFRAS EN MILES DE PESOS

#### Tasas de depreciación

Concepto	Depreciación Anual%
Edificios	3.3%

#### Bienes Muebles

Concepto	2019	2018
Muebles de Oficina y Estantería	4,020.5	4,020.5
Equipo de Cómputo y de Tecnologías de la Información	4,873.1	4,335.7
Mobiliario y Equipo de Administración	3,441.6	3,441.6
Equipos y Aparatos Audiovisuales	3,569.0	3,569.0
Mobiliario y Equipo Educativo y Recreativo	19,543.7	19,543.7
Vehículos y Equipo de Transporte	6,771.5	6,771.5
Maquinaria y Equipo Agropecuario	13.2	13.2
Maquinaria y Equipo Industrial	18.8	18.8
Maquinaria y Equipo de Construcción	0.4	0.4
Sistema de Aire Acondicionado, Calefacción y Refrigeración, Industrial y Comercial	583.9	64.0
Equipo de Comunicación y Telecomunicación	199,036.1	197,831.0
Equipos de Generación Eléctrica, Aparatos y Accesorios Eléctricos	120.2	120.2
Herramientas y Maquinas Herramientas	112.5	112.5
Otros Equipos	2,159.7	2,159.7
<b>Total</b>	<b>244,264.2</b>	<b>242,001.8</b>



## SISTEMA ESTATAL DE TELECOMUNICACIONES

### NOTAS A LOS ESTADOS FINANCIEROS AL 31 DE DICIEMBRE DE 2019

CIFRAS EN MILES DE PESOS

#### Estimaciones y Deterioros

Concepto	2019	2018
Depreciación Acumulada de Bienes Muebles	-7,576.7	-5,168.20
Amortización Acumulada de Activos Intangibles	-188.9	-188.9
<b>Total</b>	<b>-7,765.6</b>	<b>-5,357.1</b>

#### Porcentajes de Depreciación

Concepto	Depreciación Anual%
Muebles de Oficina y Estantería	10%
Otros Mobiliarios y Equipos de Administración	10%
Equipos de Generación Eléctrica, Aparatos y Accesorios Eléctricos	10%
Equipo de Cómputo y Tecnologías de la Información	33%
Automóviles y Equipo Terrestre	20%
Equipo de Comunicación Y Telecomunicación	10%
Sistemas de Aire Acondicionado, Calefacción y de Refrigeración Industrial y Comercial	10%
Amortización de Software	20%

Nota: \*De acuerdo a las características de los bienes de referencia en Guía de Parámetros de Vida Útil.



## SISTEMA ESTATAL DE TELECOMUNICACIONES

### NOTAS A LOS ESTADOS FINANCIEROS AL 31 DE DICIEMBRE DE 2019

CIFRAS EN MILES DE PESOS

#### Otros Activos Circulantes

Concepto	2019	2018
Deposito en Garantia	27.1	91.4
<b>Total</b>	<b>27.1</b>	<b>91.4</b>

- Comisión Federal de Electricidad

Monto: 27.1

#### Activos Intangibles

Concepto	2019	2018
Software	144.1	144.1
Patentes, Marcas y Derechos	179.9	179.9
<b>Total</b>	<b>324.0</b>	<b>324.0</b>

#### Pasivo

##### Cuentas por Pagar

Concepto	2019					2018
	Hasta 90 días	Hasta 180 días	Hasta 365 días	Más de 365 días	Total	Total
Proveedores				219.0	219.0	13,282.2
Impuestos por Pagar	1,279.6				1,279.6	947.1
Otras Cuentas por Pagar	0				0	185.9
Sueldos y Salarios por Pagar	895.9				895.9	1,745.3
Acreedores Diversos	142.5				142.5	2,220.0
<b>Total</b>	<b>2,318.0</b>			<b>219.0</b>	<b>2,537.0</b>	<b>18,380.5</b>



## SISTEMA ESTATAL DE TELECOMUNICACIONES

### NOTAS A LOS ESTADOS FINANCIEROS AL 31 DE DICIEMBRE DE 2019

CIFRAS EN MILES DE PESOS

#### Documentos por Pagar

Concepto	2019				Total	2018
	Hasta 90 días	Hasta 180 días	Hasta 365 días	Más de 365 días		Total
Total	0	0	0	0	0	0

#### Fondos y Bienes de Terceros en Garantía y/o Administración

Concepto	2019	2018
Total	0	0

#### Pasivos diferidos

Concepto	2019
A corto plazo	0
A largo plazo	0
Total	0

#### Otros Pasivos

Concepto	2019	2018
Total	0	0



## SISTEMA ESTATAL DE TELECOMUNICACIONES

### NOTAS A LOS ESTADOS FINANCIEROS AL 31 DE DICIEMBRE DE 2019

CIFRAS EN MILES DE PESOS

#### 2) NOTAS AL ESTADO DE ACTIVIDADES

##### Ingresos y Otros Beneficios

##### Ingresos de Gestión

Concepto	2019	2018
Productos de Tipo Corriente (Intereses)	247.3	7,372.4
Ingresos por Ventas de Bienes y Servicios	1,346.8	349.9
Transferencias, Asignaciones, Subsidios y Otras Ayudas	116,600.7	335,885.9
<b>Total</b>	<b>118,194.8</b>	<b>343,608.2</b>

**Participaciones, Aportaciones, Convenios, Incentivos Derivados de la Colaboración Fiscal, Fondos Distintos de Aportaciones, Transferencias, Asignaciones, Subsidios y Subvenciones, y Pensiones y Jubilaciones**

Concepto	2019	2018
<b>Total</b>	<b>0</b>	<b>0</b>

##### Otros Ingresos y Beneficios

Concepto	2019	2018
<b>Total</b>	<b>0</b>	<b>0</b>



## SISTEMA ESTATAL DE TELECOMUNICACIONES

### NOTAS A LOS ESTADOS FINANCIEROS AL 31 DE DICIEMBRE DE 2019

CIFRAS EN MILES DE PESOS

#### Gastos y Otras Pérdidas

##### Gastos de Funcionamiento

Concepto	2019	2018
Servicios Personales	46,176.3	48,900.2
Materiales y Suministros	8,427.8	13,429.9
Servicios Generales	59,441.0	283,694.8
<b>Total</b>	<b>114,045.1</b>	<b>346,024.8</b>

##### Servicios Personales

Concepto	2019	2018
Remuneraciones al Personal de Carácter Permanente	15,142.7	17,431.4
Remuneración de Carácter Eventual	1,592	2,677.3
Remuneraciones Adicionales y Especiales	21,576.6	20,611.7
Seguridad Social	4,506.8	5,109.5
Otras Prestaciones Sociales y Económicas	3,067.8	2,464.3
Pago de Estímulos a Servidores Públicos	290.4	606.0
<b>Total</b>	<b>46,176.3</b>	<b>48,900.2</b>



## SISTEMA ESTATAL DE TELECOMUNICACIONES

### NOTAS A LOS ESTADOS FINANCIEROS AL 31 DE DICIEMBRE DE 2019

CIFRAS EN MILES DE PESOS

#### Materiales y Suministros

Concepto	2019	2018
Materiales de Administración, Emisión de Documentos	2,156.7	4,150.7
Alimentos y Utensilios	936.2	838.3
Materiales y Artículos de Construcción y de Reparación	1,665.4	3,752.4
Productos Químicos, Farmacéuticos y de Laboratorio	109.2	56.7
Combustibles, Lubricantes y Aditivos	1,727.5	1,937.8
Vestuario, Blancos, Prendas de Protección y Artículos	424.8	445.5
Materiales y Suministros para Seguridad	0	0
Herramientas, Refacciones y Accesorios Menores	1,408	2,248.5
<b>Total</b>	<b>8,427.8</b>	<b>13,429.9</b>

#### Servicios Generales

Concepto	2019	2018
Servicios Básicos	11,779.2	87,002.7
Servicios de Arrendamiento	14,567.9	22,552.2
Servicios Profesionales, Científicos, Técnicos y Otros	13,444.3	25,470.2
Servicios Financieros, Bancarios y Comerciales	214.2	159.3
Servicios de Instalación, Reparación, Mantenimiento	17,899.2	15,808.4
Servicios de Comunicación Social y Publicidad	0	125,998.2
Servicios de Traslado y Viáticos	176.2	1,550.3
Servicios Oficiales	0	0
Otros Servicios Generales	1,360.0	5,153.5
<b>Total</b>	<b>59,441.0</b>	<b>283,694.8</b>



## SISTEMA ESTATAL DE TELECOMUNICACIONES

### NOTAS A LOS ESTADOS FINANCIEROS AL 31 DE DICIEMBRE DE 2019

CIFRAS EN MILES DE PESOS

#### Transferencias, Asignaciones, Subsidios y Otras Ayudas

Concepto	2019	2018
Total	0	0

#### Otros Gastos

Concepto	2019	2018
Inversión Pública No Capitalizable	0	0
Gastos de Ejercicios Anteriores	0	0
Depreciación de Bienes Muebles	7,576.7	5,168.2
Amortización Acumulada de Activo	18.99	188.9
Total	7,765.6	5,357.1

### 3) NOTAS AL ESTADO DE VARIACIONES EN EL PATRIMONIO

#### Patrimonio

La cuenta de Patrimonio presentó los siguientes saldos:

Concepto	2019	2018
Total de Hacienda Pública/ Patrimonio	288,995.6	287,765.9
Total	288,995.6	287,765.9

#### Patrimonio Contribuido

Concepto	2019
Donaciones de capital	8,883.7
Total	8,883.7



## SISTEMA ESTATAL DE TELECOMUNICACIONES

### NOTAS A LOS ESTADOS FINANCIEROS AL 31 DE DICIEMBRE DE 2019

CIFRAS EN MILES DE PESOS

#### Patrimonio Generado

Concepto	Importe
Resultado del Ejercicio	1,741.1
Resultado de Ejercicios Anteriores	278,370.8
<b>Total</b>	<b>280,111.9</b>

#### 4) NOTAS AL ESTADO DE FLUJOS DE EFECTIVO

##### Efectivo y Equivalentes

Concepto	2019	2018
Efectivo en Bancos - Tesorería	1,306.3	315.9
Efectivo en Bancos – Dependencias	0	0
Inversiones Temporales (hasta 3 meses)	2,932.4	3,649.2
Fondo en afectación específica	0	0
Depósitos de fondos de terceros y otros	0	0
<b>Total de Efectivo y Equivalentes</b>	<b>4,238.7</b>	<b>3,965.1</b>



## SISTEMA ESTATAL DE TELECOMUNICACIONES

### NOTAS A LOS ESTADOS FINANCIEROS AL 31 DE DICIEMBRE DE 2019

CIFRAS EN MILES DE PESOS

#### Adquisiciones de Bienes Muebles e Inmuebles

Concepto	2019	2018
Equipo de Cómputo y de Tecnologías de la Información	537.4	0
Equipo de Comunicación y Telecomunicación	1,205.2	2,971.3
Mobiliario y equipo de administración		54.4
Mobiliario y equipo educacional y recreativo	519.9	5,109.2
Vehículo y equipo de transporte		860.0
<b>Total</b>	<b>2,262.5</b>	<b>8,994.9</b>

#### Conciliación de los Flujos de Efectivo Netos de las Actividades de Operación y la Cuenta de Ahorro/ Desahorro antes de Rubros Extraordinarios

Concepto	2019	2018
Ahorro/ Desahorro antes de rubros Extraordinarios	1,741.1	-4,608.8
Movimientos de partidas (o rubros) que no afectan al efectivo		
Depreciación		
Amortización		
Incrementos en las provisiones		
<b>Total de Efectivo y Equivalentes</b>	<b>1,741.1</b>	<b>-4,608.8</b>



## SISTEMA ESTATAL DE TELECOMUNICACIONES

NOTAS A LOS ESTADOS FINANCIEROS  
AL 31 DE DICIEMBRE DE 2019

CIFRAS EN MILES DE PESOS

### 5) CONCILIACIÓN ENTRE LOS INGRESOS PRESUPUESTARIOS Y CONTABLES, ASÍ COMO ENTRE LOS EGRESOS PRESUPUESTARIOS Y LOS GASTOS CONTABLES.

#### Conciliación entre los Ingresos Presupuestarios y Contables

1. Ingresos Presupuestarios		118,194.8
2. Más ingresos contables no presupuestarios		
Incremento por variación de inventarios.		
Disminución del exceso de estimaciones por pérdida o deterioro u obsolescencia		
Disminución de exceso de provisiones.		
Otros ingresos y beneficios varios		
Otros Ingresos contables no presupuestarios.		
3. Menos ingresos presupuestarios no contables		
Productos de capital.		
Aprovechamientos de capital.		
Ingresos derivados de financiamiento.		
Otros ingresos presupuestarios no contables		
4. Ingresos Contables (4=1+2-3)		118,194.8



## SISTEMA ESTATAL DE TELECOMUNICACIONES

NOTAS A LOS ESTADOS FINANCIEROS  
AL 31 DE DICIEMBRE DE 2019

CIFRAS EN MILES DE PESOS

### Conciliación entre los Egresos Presupuestarios y Gastos Contables

<b>1. Total de Egresos (Presupuestarios)</b>		<b>114,045.1</b>
2. Menos egresos presupuestarios no contables.		2,262.5
Mobiliario y equipo de administración.	537.4	
Mobiliario y equipo educacional y recreativo.	519.9	
Equipo e instrumental médico y de laboratorio.		
Vehículos y equipo de transporte.		
Equipo de defensa y seguridad.		
Equipo de Comunicación y Telecomunicación	1,205.2	
Activos biológicos.		
Bienes inmuebles.		
Activos intangibles.		
Obra pública en bienes propios.		
Acciones y participaciones de capital.		
Compra de títulos y valores.		
Inversiones en fideicomisos, mandatos y otros.		
Provisiones para contingencias y otras erogaciones especiales.		
Amortización de la deuda pública.		
Adeudos de ejercicios fiscales anteriores (ADEFAS).		
Otros egresos presupuestales no contables		
3. Más Gastos contables no presupuestales.		7,765.6
Estimaciones, depreciaciones, deterioros, obsolescencia	7,765.6	
Provisiones.		
Disminución de inventarios.		
Aumento por insuficiencia de estimaciones por pérdida		
Aumento por insuficiencia de provisiones.		
Otros gastos.		
Otros gastos contables no presupuestales		
<b>4. Total de Gastos Contable (4=1-2+3)</b>		<b>119,548.2</b>



## SISTEMA ESTATAL DE TELECOMUNICACIONES

NOTAS A LOS ESTADOS FINANCIEROS  
AL 31 DE DICIEMBRE DE 2019

CIFRAS EN MILES DE PESOS

### II. NOTAS DE MEMORIA

#### Cuentas de Orden Contables y Presupuestarias

##### Contables

Concepto	Importe
Valores	127,245.3
Emisión de obligaciones	
Avales y Garantías	
Juicios	
Contratos para Inversión Mediante Proyectos para Prestación de Servicios (PPS) y Similares	
Bienes concesionados o en comodato	

##### Presupuestarias

Ingresos	Importe
Ley de Ingresos Estimada	65,474.5
Modificaciones a la Ley de Ingresos Estimada	53,996.4
Ley de Ingresos Recaudada	118,194.8

Egresos	Importe
Presupuesto de Egresos Aprobado	65,474.5
Presupuesto de Egresos por Ejercer	3,163.3
Modificaciones al Presupuesto de Egresos Aprobado	53,996.4
Presupuesto de Egresos Devengado	116,307.6
Presupuesto de Egresos Pagado	115,259.5



## SISTEMA ESTATAL DE TELECOMUNICACIONES

NOTAS A LOS ESTADOS FINANCIEROS  
AL 31 DE DICIEMBRE DE 2019

CIFRAS EN MILES DE PESOS

### III. NOTAS DE GESTIÓN ADMINISTRATIVA

#### 1. Introducción

Los Estados Financieros de los entes públicos, proveen de información financiera a los principales usuarios de la misma, al congreso y a los ciudadanos.

El objetivo del presente documento es la revelación del contexto y de los aspectos económicos-financieros más relevantes que influyeron en las decisiones del período, y que deberán ser considerados en la elaboración de los estados financieros para la mayor comprensión de los mismos y sus particularidades.

#### Información Contable y Presupuestal

Se ha Observado la normatividad emitida por el Consejo Nacional de Armonización Contable (CONAC) y la Ley General de Contabilidad Gubernamental (LGCG) para la emisión de los Estados Financieros Contables, Presupuestales y Programáticos.

#### 2. Panorama Económico y Financiero

Sistema Estatal de Telecomunicaciones, opera financieramente bajo el contexto de restricción y uso eficiente de los recursos, derivado de las medidas emitidas por la Secretaría de Finanzas y Administración del Estado de Puebla, debido a la situación económica que prevalece en el país y en el Estado, así como a las presiones de gasto del Gobierno Estatal.

#### 3. Autorización e Historia

El Sistema de Información y Comunicación del Estado de Puebla (SICOM) fue creado como un Órgano Público Desconcentrado del Gobierno del Estado en 1996 y, posteriormente, el 31 de julio de 1998, se constituyó como Organismo Descentralizado sectorizado a la misma dependencia. El objetivo de su creación fue ofertar a la población acceso a una educación de calidad para la vida y asegurar la equidad del compromiso educativo, basado en un modelo de atención apoyado en las tecnologías digitales. Con ello se dio un impulso significativo a la educación y cultura de los poblanos, disminuyendo la brecha digital existente.

El 5 de agosto de 2011 y con la finalidad de dar cabal cumplimiento a sus objetivos, se reformaron, adicionaron y derogaron diversas disposiciones de su Decreto de Creación, modificando su denominación a Televisión, Radio y Tecnologías Digitales.

El 31 de diciembre de 2012 nuevamente con el fin de dar cobertura a las múltiples necesidades de la población se reformaron, adicionaron y derogaron diversas



## SISTEMA ESTATAL DE TELECOMUNICACIONES

### NOTAS A LOS ESTADOS FINANCIEROS

AL 31 DE DICIEMBRE DE 2019

CIFRAS EN MILES DE PESOS

disposiciones de su Decreto de Creación, modificando su denominación a Puebla Comunicaciones.

Mediante decreto del Honorable Congreso del Estado, publicado el veinte de diciembre de dos mil diecinueve en el Periódico Oficial del Estado, se modificó el nombre del "Organismo Público Descentralizado denominado "Puebla Comunicaciones", por el de "Organismo Público Descentralizado denominado **Sistema Estatal de Telecomunicaciones**", el cual tiene su fundamento en el artículo 1 del citado Decreto.

#### 4. Organización y Objeto Social

- *Objeto:*

- I. Prestar un servicio público y social, y desarrollar proyectos estratégicos o prioritarios que requiera la Administración Pública Estatal; así como promover, producir, generar, administrar y difundir información de diversa índole, a través de los medios electrónicos más modernos, audiovisuales, de comunicación y de informática.
- II. Coordinar la política de comunicación social del Poder Ejecutivo del Estado.

- *Actividades:*

- I. Fortalecimiento de la Televisión Estatal para la difusión de la cultura y educación.
- II. El posicionamiento de Puebla TV como una alternativa de televisión pública con producciones que satisfacen necesidades de entretenimiento de la audiencia, con contenido cultural y educativo. La señal abierta cubre 48 municipios equivalente al 48.69% de la población. Actualmente, se cuenta con 17 programas de producción propia, que cubren diferentes edades y necesidades de esparcimiento.
- III. Conectividad: Reforzamiento de la infraestructura de la Red Estatal de Educación, Salud y Gobierno de 17 a 59 Radio Bases con tecnología WiMax; dichos equipos se están instalando en puntos estratégicos del Estado. Estos sistemas de telecomunicación propagan su señal con antenas de radio frecuencia de 90 y 120 grados, que radian señales de voz, datos y video a distancias de hasta 25 km. Con esta red la huella digital creció del 28% al 70% del territorio, lo que permite la oportunidad de mejorar los servicios de Educación, Salud y Gobierno a través del uso de las tecnologías de la información.



## SISTEMA ESTATAL DE TELECOMUNICACIONES

### NOTAS A LOS ESTADOS FINANCIEROS

AL 31 DE DICIEMBRE DE 2019

CIFRAS EN MILES DE PESOS

#### IV. Fortalecimiento de los contenidos de la programación de la Red Estatal de Radiodifusoras Culturales y Educativas.

Fortalecimiento de los contenidos de los programas de nuestras 8 estaciones de radio encabezadas por Puebla FM, las cuales cubren el 90% de la población e impactan a 195 municipios del Estado, con lo que se contribuye a la transformación de la educación, así como al reforzamiento de la identidad de una sociedad en desarrollo. Todas las estaciones cuentan con producción propia local de tal manera que se mantenga el interés de las regiones en que se encuentran ubicadas. El 80% de la barra de todo el Estado es programación nueva.

#### V. Comunicación Social

Se diseñan las estrategias y campañas publicitarias para difundir acciones y programas, se pone especial énfasis a actividades de salud, seguridad pública, educación.

- *Régimen jurídico:*

Sistema Estatal de Telecomunicaciones, Organismo Público Descentralizado del Gobierno del Estado, con personalidad jurídica y patrimonio propios.

- *Organización Administrativa*

La Dirección General de Puebla Comunicaciones por el periodo comprendido del 01 de Enero al 15 de Noviembre de 2015, estaba a cargo de Héctor Antonio Alcudia Goya, posteriormente del 16 de Noviembre de 2015 al 07 de Febrero de 2017, Francisco Javier Trejo Mendoza, como Encargado del Despacho de la Dirección General de Puebla Comunicaciones, por el periodo del 07 de Febrero de 2017 al 13 de Diciembre de 2018 Ricardo Gutiérrez Loyola, como Director General del organismo, el Lic. Francisco Javier Trejo Mendoza estuvo por el periodo del 14 de Diciembre de 2018 al 31 de Enero de 2019 como Director General de Puebla Comunicaciones, del 01 de Febrero de 2019 al 15 de Junio de 2019 la Dirección de Puebla Comunicaciones estuvo a cargo de la Lic. Sandra Izcoa Reyes, por el periodo del 16 de Junio al 24 de Septiembre de 2019 estuvo como Encargado de Despacho de la Dirección General de Puebla Comunicaciones, el Lic. Pedro Gómez Castillo. Actualmente a partir del 25 de septiembre de 2019 funge como Encargada de Despacho de la Dirección General del Sistema Estatal de Telecomunicaciones a la Lic. Verónica Vélez Macuil.



## SISTEMA ESTATAL DE TELECOMUNICACIONES

NOTAS A LOS ESTADOS FINANCIEROS  
AL 31 DE DICIEMBRE DE 2019

CIFRAS EN MILES DE PESOS

### 5. Bases de Preparación de los Estados Financieros

La Ley General de Contabilidad Gubernamental (LGCG), la normatividad emitida por la CONAC, los Postulados Básicos de Contabilidad y la Ley de Fiscalización y Rendición de Cuentas.

Los Estados Financieros y la información emanada de la contabilidad se sujeta a criterios de utilidad, confiabilidad, relevancia, comprensibilidad y de comparación, así como a otros atributos asociados a cada uno de ellos, como oportunidad, veracidad, representatividad, objetividad, suficiencia, posibilidad de predicción e importancia relativa, con el fin de alcanzar la modernización y armonización que la Ley General Contabilidad Gubernamental determina.

Los registros se efectúan considerando la base acumulativa para la integración de la información presupuestaria y contable. La contabilización de las transacciones de gasto se hace conforme a la fecha de su realización independientemente de la de su pago y la del ingreso se registra cuando existe jurídicamente el derecho de cobro.

Los Estados Financieros están apegados a las Normas de Información Financiera, Ley General de Contabilidad Gubernamental, Marco Conceptual de Contabilidad Gubernamental, Manual de Contabilidad Gubernamental y Medidas de Racionalidad, Disciplina y Eficiencia del Gasto Público.

#### Características del Sistema de Contabilidad Gubernamental (SCG)

El organismo Puebla comunicaciones en base al acuerdo No. 4/006/CACEP/4/2012 donde se aprueba por unanimidad de votos que los entes públicos que no cuenten con una herramienta informática, adquieran e implementen, en coordinación con la Secretaria de Finanzas y Administración el Sistema Automatizado de Contabilidad Gubernamental (SAACG.NET) desarrollada por el Instituto para el Desarrollo Técnico de las Haciendas Públicas, herramienta utilizada por el organismo.

### 6. Políticas de Contabilidad Significativas

Las principales políticas contables del Organismo se resumen a continuación:

#### a. Efectos de la Inflación en la Información Financiera

Los estados financieros al 31 de diciembre del 2019 están en pesos históricos y no reconocen los efectos de la inflación en la información financiera, ya que se encuentran expresados en cifras nominales. En el Sector Público el interés del usuario de la información, se encuentra enfocado a la observancia en la determinación de sus activos y pasivos, que permite conocer los recursos que ha



## SISTEMA ESTATAL DE TELECOMUNICACIONES

### NOTAS A LOS ESTADOS FINANCIEROS AL 31 DE DICIEMBRE DE 2019

CIFRAS EN MILES DE PESOS

invertido el ente público y las deudas que ha asumido con los recursos provenientes de su ejercicio presupuestal.

#### b. Efectivo y Equivalentes

En la cuenta acumulativa de Activo Circulante se desagrega la subcuenta de Efectivo y Equivalentes y se reconocerán todo el flujo disponible de efectivo que entre a las cuentas bancarias o al fondo fijo del organismo, estando sujetos a un riesgo no significativo de cambios en su valor, reconocido a valor nominal.

Su convertibilidad en estricto efectivo está sujeta a un plazo no mayor a los tres meses o menos desde la fecha de adquisición.

Este rubro está compuesto por la siguiente categoría: Bancos / Tesorería y nuestros Bancos son HSBC y Santander, y su valoración es en Pesos Mexicanos.

#### c. Inversiones Financieras

Esta cuenta de Activo Circulante, se registran las inversiones de carácter temporal o permanente que realiza el Organismo en títulos valores, papeles comerciales o cualquier otro documento negociable, adquirido con el propósito de obtener algún rendimiento o ganancia en un tiempo breve y se considera equivalente de efectivo para efectos de análisis de liquidez, cuando su realización es en un máximo de 3 meses.

Deben de representar una inversión a corto plazo (disponibilidad), con la idea de ser realizada cuando se necesite dicho efectivo para las operaciones corrientes o las emergencias.

#### d. Instrumentos financieros derivados

El organismo no cuenta con Instrumentos Financieros Derivados

#### e. Bienes Muebles e Inmuebles

Son objeto de estas políticas los bienes muebles e inmuebles propiedad de este Organismo Puebla Comunicaciones.

Los bienes muebles e inmuebles serán registrados por la Dirección Administrativa a través del Departamento de Contabilidad.

Para fines de control e identificación se asignará a los bienes muebles e inmuebles un número de inventario, mismo que será definitivo e intransferible.



## SISTEMA ESTATAL DE TELECOMUNICACIONES

### NOTAS A LOS ESTADOS FINANCIEROS AL 31 DE DICIEMBRE DE 2019

CIFRAS EN MILES DE PESOS

La Subdirección de Recursos Materiales será el único facultado para expedir el número de inventario de un bien.

Los bienes muebles e inmuebles patrimonio del Organismo, tienen el carácter de inalienables e imprescriptibles en tanto se destinen a los servicios para los cuales fueron adquiridos, no pudiendo constituirse sobre ellos ningún gravamen.

f. Provisiones

No se realizaron Provisiones en el Periodo que se informa

g. Beneficios a los Empleados

El organismo no cuenta con Reserva Actuarial

h. Patrimonio

Se constituye por el conjunto de bienes, derechos, obligaciones y deudas, propiedad del Organismo, que constituyen los medios económicos y financieros a través de los cuales ésta puede cumplir sus fines.

La cuenta refleja el valor del patrimonio al inicio del ejercicio económico, las variaciones que experimenta a lo largo del ejercicio económico, como consecuencia de las transacciones que realice el Organismo, así como el valor final y el resultado generado al cierre del ejercicio a través de la subcuenta de Remanente de Ejercicios Anteriores.

i. Reconocimiento de Ingresos

Es la entrada bruta de beneficios económicos que se originan en el curso de las actividades del Organismo por la venta de bienes o prestación de servicios. Los ingresos comprenden las entradas brutas de beneficios económicos recibidos o por recibir.

Su registro en la contabilidad se realizará al momento de facturar dicha venta o prestación del servicio, generando una cuenta por cobrar la cual será cancelada al momento de registrar el ingreso en Bancos.

j. Reconocimiento de Gastos

Se reconoce un gasto cuando estos producen decrementos en los activos o un incremento en los pasivos, de acuerdo a la Ley de General de Contabilidad Gubernamental, en el momento contable del Comprometido, se registran todas las obligaciones que adquiere el Organismo, ya sea por la firma de un contrato, convenio o cualquier otro documento legal, por recibir un bien o la prestación de un servicio y lo



## SISTEMA ESTATAL DE TELECOMUNICACIONES

### NOTAS A LOS ESTADOS FINANCIEROS AL 31 DE DICIEMBRE DE 2019

CIFRAS EN MILES DE PESOS

que origina la creación de una Cuenta por Pagar ya sea a corto, mediano o largo plazo.

#### 7. Posición en Moneda Extranjera y Protección por Riesgo Cambiario

Se informará que el Organismo no cuenta con, Activos o Pasivos en moneda extranjera, como tampoco tiene alguna Posición en moneda.

#### 8. Reporte Analítico del Activo

Porcentajes de depreciación, deterioro o amortización utilizados en los diferentes tipos de activos.

Concepto	Depreciación Anual%
Muebles de Oficina y Estantería	10%
Otros Mobiliarios y Equipos de Administración	10%
Equipos de Generación Eléctrica, Aparatos y Accesorios Eléctricos	10%
Equipo de Cómputo y Tecnologías de la Información	33%
Automóviles y Equipo Terrestre	20%
Equipo de Comunicación Y Telecomunicación	10%
Sistemas de Aire Acondicionado, Calefacción y de Refrigeración Industrial y Comercial	10%
Amortización de Software	20%

Nota:\*De acuerdo a las características de los bienes de referencia en Guía de Parámetros de Vida Útil.

- No se tuvo cambios en el porcentaje de depreciación o valor residual de los activos.
- Importe de los gastos capitalizados en el ejercicio, tanto financieros como de investigación y desarrollo.
- Riesgos por tipo de cambio o tipo de interés de las inversiones financieras.

#### 9. Fideicomisos, Mandatos y Análogos

El organismo no cuenta con Fideicomisos, Mandatos y Análogos



## SISTEMA ESTATAL DE TELECOMUNICACIONES

### NOTAS A LOS ESTADOS FINANCIEROS AL 31 DE DICIEMBRE DE 2019

CIFRAS EN MILES DE PESOS

#### 10. Reporte de la Recaudación

Concepto	2019
Productos de Tipo Corriente (Intereses)	247.3
Ingresos por Ventas de Bienes y Servicios	1,346.8
<b>Total</b>	<b>1,594.1</b>

Los ingresos propios que obtiene el organismo es en Productos de Tipo Corriente, los rendimientos bancarios ganados por la Institución Bancaria que contiene los Recursos, por otro lado, también de obtienen Ingresos Propios por servicios derivados de convenios con otros organismos como por ejemplo Servicio de Conectividad y Transporte de Datos.

#### 11. Información sobre la Deuda y el Reporte Analítico de la Deuda

El organismo no cuenta con Instrumentos Financieros de Deuda.

#### 12. Calificaciones otorgadas

El organismo no cuenta con transacciones realizadas, que hayan sido sujetas a una calificación crediticia.

#### 13. Proceso de Mejora

El organismo comenzó con el desarrollo de la implementación del Módulo de Bienes Muebles e Inmuebles en el Sistema Automatizado de Contabilidad Gubernamental (SAACG.NET) desarrollada por el Instituto para el Desarrollo Técnico de las Haciendas Públicas, herramienta utilizada la generación de la Contabilidad Gubernamental, para el correcto manejo y cumplimiento a la Ley General de Armonización Contable.

#### 14. Información por Segmentos

En el rubro de Resultado de Ejercicios Anteriores en el ejercicio 2019 se informó el monto de \$287,765,902.16, con corte al 31 de diciembre de 2018, esta cifra sufrió variaciones por un monto de \$397,360.09, debido al reintegro de dos cheques por recursos no ejercidos del ejercicio 2018, por los siguientes montos: \$395,552.41 y \$1,807.68 y por la reclasificación de un saldo pendiente de cobro de Colegio de



## SISTEMA ESTATAL DE TELECOMUNICACIONES

### NOTAS A LOS ESTADOS FINANCIEROS AL 31 DE DICIEMBRE DE 2019

CIFRAS EN MILES DE PESOS

Bachilleres del Estado de Puebla correspondiente al ejercicio 2017, el cual en el registro no afecto a la cuenta de clientes.

#### 15. Eventos Posteriores al Cierre


No se revelaron hechos ocurridos en el período posterior al que informa.

#### 16. Partes Relacionadas


No existen partes relacionadas que pudieran ejercer influencia significativa sobre la toma de decisiones financieras y operativas.

#### 17. Responsabilidad Sobre la Presentación Razonable de la Información Contable

“Bajo protesta de decir verdad declaramos que los Estados Financieros y sus notas, son razonablemente correctos y son responsabilidad del emisor”.

  
**Verónica Vélez Macuil**  
Encargada de Despacho de la  
Dirección General

  
**Francisco García Guevara**  
Director Administrativo

  
**Rodolfo Alejandro Martínez Hernández**  
Encargado de Despacho de la Subdirección  
de Recursos Financieros




**Cuenta Pública 2019**  
**Estado analítico del ejercicio del presupuesto de egresos:**  
**Por clasificación económica (por tipo de gasto)**  
**Del 1o. de Enero al 31 de Diciembre de 2019**  
**Miles de Pesos**

**Ente Público: SISTEMA ESTATAL DE TELECOMUNICACIONES**

Concepto	Egresos					Subejercicio
	Aprobado	Ampliaciones/ (Reducciones)	Modificado	Devengado	Pagado	
	1	2	3 = (1 + 2)	4	5	
Gasto Corriente	\$65,474.5	\$51,734.0	\$117,208.5	\$114,045.2	\$112,997.1	\$3,163.3
Gasto de Capital	\$0.0	\$2,262.4	\$2,262.4	\$2,262.4	\$2,262.4	\$0.0
Amortización de la Deuda y Disminución de Pasivos	\$0.0	\$0.0	\$0.0	\$0.0	\$0.0	\$0.0
Pensiones y Jubilaciones	\$0.0	\$0.0	\$0.0	\$0.0	\$0.0	\$0.0
Participaciones	\$0.0	\$0.0	\$0.0	\$0.0	\$0.0	\$0.0
<b>Total del Gasto</b>	<b>\$65,474.5</b>	<b>\$53,996.4</b>	<b>\$119,470.9</b>	<b>\$116,307.6</b>	<b>\$115,259.5</b>	<b>\$3,163.3</b>


Bajo protesta de decir verdad declaramos que los Estados Financieros y sus notas, son razonablemente correctos y son responsabilidad del emisor

La suma de los parciales puede no coincidir con el total, debido al redondeo.


---

**VERÓNICA VÉLEZ MACUIL**  
 ENCARGADA DE DESPACHO DE LA DIRECCIÓN  
 GENERAL


---

**FRANCISCO GARCÍA GUEVARA**  
 DIRECTOR ADMINISTRATIVO



**Cuenta Pública 2019**  
Estado analítico del ejercicio del presupuesto de egresos: Por clasificación por objeto del gasto (Capítulo y Concepto)  
Del 1o. de Enero al 31 de Diciembre de 2019  
Miles de Pesos

Ente Público: SISTEMA ESTATAL DE TELECOMUNICACIONES

Concepto	Egresos					Subejercicio
	Aprobado	Ampliaciones/ (Reducciones)	Modificado	Devengado	Pagado	
	1	2	3 = (1 + 2)	4	5	
<b>Servicios Personales</b>	<b>\$54,673.5</b>	<b>-\$7,937.1</b>	<b>\$46,736.5</b>	<b>\$46,176.3</b>	<b>\$45,347.3</b>	<b>\$560.2</b>
Remuneraciones al Personal de Carácter Permanente	\$17,989.1	-\$2,788.8	\$15,200.5	\$15,142.7	\$15,142.7	\$57.8
Remuneraciones al Personal de Carácter Transitorio	\$2,854.9	-\$1,228.8	\$1,626.1	\$1,592.0	\$1,592.0	\$34.1
Remuneraciones Adicionales y Especiales	\$24,567.2	-\$2,786.8	\$21,780.4	\$21,576.6	\$20,811.0	\$203.8
Seguridad Social	\$5,700.3	-\$1,165.2	\$4,535.1	\$4,506.8	\$4,443.4	\$28.3
Otras Prestaciones Sociales y Económicas	\$2,889.3	\$392.5	\$3,281.8	\$3,067.8	\$3,067.8	\$214.0
Previsiones	\$0.0	\$0.0	\$0.0	\$0.0	\$0.0	\$0.0
Pago de Estímulos a Servidores Públicos	\$672.8	-\$360.2	\$312.6	\$290.4	\$290.4	\$22.2
<b>Materiales y Suministros</b>	<b>\$2,430.9</b>	<b>\$7,086.3</b>	<b>\$9,517.2</b>	<b>\$8,427.8</b>	<b>\$8,427.8</b>	<b>\$1,089.4</b>
Materiales de Administración, Emisión de Documentos y Artículos Oficiales	\$216.0	\$2,137.7	\$2,353.7	\$2,156.7	\$2,156.7	\$197.0
Alimentos y Utensilios	\$264.0	\$922.3	\$1,186.3	\$936.2	\$936.2	\$250.1
Materias Primas y Materiales de Producción y Comercialización	\$0.0	\$54.6	\$54.6	\$0.0	\$0.0	\$54.6
Materiales y Artículos de Construcción y de Reparación	\$329.9	\$1,505.6	\$1,835.5	\$1,665.4	\$1,665.4	\$170.1
Productos Químicos, Farmacéuticos y de Laboratorio	\$0.0	\$109.2	\$109.2	\$109.2	\$109.2	\$0.0
Combustibles, Lubricantes y Aditivos	\$1,500.0	\$522.0	\$2,022.0	\$1,727.5	\$1,727.5	\$294.5
Vestuario, Blancos, Prendas de Protección y Artículos Deportivos	\$0.0	\$424.8	\$424.8	\$424.8	\$424.8	\$0.0
Materiales y Suministros Para Seguridad	\$0.0	\$0.0	\$0.0	\$0.0	\$0.0	\$0.0
Herramientas, Refacciones y Accesorios Menores	\$121.0	\$1,410.1	\$1,531.1	\$1,408.0	\$1,408.0	\$123.1
<b>Servicios Generales</b>	<b>\$8,370.0</b>	<b>\$52,584.7</b>	<b>\$60,954.7</b>	<b>\$59,441.0</b>	<b>\$59,221.9</b>	<b>\$1,513.7</b>
Servicios Básicos	\$6,908.9	\$6,378.4	\$13,287.3	\$11,779.2	\$11,779.2	\$1,508.1
Servicios de Arrendamiento	\$0.0	\$14,573.5	\$14,573.5	\$14,567.9	\$14,567.9	\$5.6
Servicios Profesionales, Científicos, Técnicos y Otros Servicios	\$0.0	\$13,444.3	\$13,444.3	\$13,444.3	\$13,444.3	\$0.0
Servicios Financieros, Bancarios y Comerciales	\$0.0	\$214.2	\$214.2	\$214.2	\$214.2	\$0.0
Servicios de Instalación, Reparación, Mantenimiento y Conservación	\$0.0	\$17,899.2	\$17,899.2	\$17,899.2	\$17,899.2	\$0.0
Servicios de Comunicación Social y Publicidad	\$0.0	\$0.0	\$0.0	\$0.0	\$0.0	\$0.0
Servicios de Traslado y Viáticos	\$0.0	\$176.2	\$176.2	\$176.2	\$176.2	\$0.0
Servicios Oficiales	\$0.0	\$0.0	\$0.0	\$0.0	\$0.0	\$0.0
Otros Servicios Generales	\$1,461.1	-\$101.1	\$1,360.0	\$1,360.0	\$1,140.9	\$0.0
<b>Transferencias, Asignaciones, Subsidios y Otras Ayudas</b>	<b>\$0.0</b>	<b>\$0.0</b>	<b>\$0.0</b>	<b>\$0.0</b>	<b>\$0.0</b>	<b>\$0.0</b>
Transferencias Internas y Asignaciones al Sector Público	\$0.0	\$0.0	\$0.0	\$0.0	\$0.0	\$0.0
Transferencias al Resto del Sector Público	\$0.0	\$0.0	\$0.0	\$0.0	\$0.0	\$0.0
Subsidios y Subvenciones	\$0.0	\$0.0	\$0.0	\$0.0	\$0.0	\$0.0
Ayudas Sociales	\$0.0	\$0.0	\$0.0	\$0.0	\$0.0	\$0.0
Pensiones y Jubilaciones	\$0.0	\$0.0	\$0.0	\$0.0	\$0.0	\$0.0
Transferencias a Fideicomisos, Mandatos y Otros Análogos	\$0.0	\$0.0	\$0.0	\$0.0	\$0.0	\$0.0
Transferencias a la Seguridad Social	\$0.0	\$0.0	\$0.0	\$0.0	\$0.0	\$0.0
Donativos	\$0.0	\$0.0	\$0.0	\$0.0	\$0.0	\$0.0
Transferencias al Exterior	\$0.0	\$0.0	\$0.0	\$0.0	\$0.0	\$0.0
<b>Bienes Muebles, Inmuebles e Intangibles</b>	<b>\$0.0</b>	<b>\$2,262.5</b>	<b>\$2,262.5</b>	<b>\$2,262.5</b>	<b>\$2,262.5</b>	<b>\$0.0</b>
Mobiliario y Equipo de Administración	\$0.0	\$537.4	\$537.4	\$537.4	\$537.4	\$0.0





Gobierno  
de Puebla

Hechos y Justicia. Honor y Salud

Cuenta Pública 2019

Estado analítico del ejercicio del presupuesto de egresos: Por  
clasificación por objeto del gasto (Capítulo y Concepto)

Del 1o. de Enero al 31 de Diciembre de 2019

Miles de Pesos



Concepto	Egresos					Subejercicio 6 = (3 - 4)
	Aprobado	Ampliaciones/ (Reducciones)	Modificado	Devengado	Pagado	
	1	2	3 = (1 + 2)	4	5	
Mobiliario y Equipo Educativo y Recreativo	\$0.0	\$0.0	\$0.0	\$0.0	\$0.0	\$0.0
Equipo e Instrumental Médico y de Laboratorio	\$0.0	\$0.0	\$0.0	\$0.0	\$0.0	\$0.0
Vehículos y Equipo de Transporte	\$0.0	\$0.0	\$0.0	\$0.0	\$0.0	\$0.0
Equipo de Defensa y Seguridad	\$0.0	\$0.0	\$0.0	\$0.0	\$0.0	\$0.0
Maquinaria, Otros Equipos y Herramientas	\$0.0	\$1,725.1	\$1,725.1	\$1,725.1	\$1,725.1	\$0.0
Activos Biológicos	\$0.0	\$0.0	\$0.0	\$0.0	\$0.0	\$0.0
Bienes Inmuebles	\$0.0	\$0.0	\$0.0	\$0.0	\$0.0	\$0.0
Activos Intangibles	\$0.0	\$0.0	\$0.0	\$0.0	\$0.0	\$0.0
<b>Inversión Pública</b>	\$0.0	\$0.0	\$0.0	\$0.0	\$0.0	\$0.0
Obra Pública en Bienes de Dominio Público	\$0.0	\$0.0	\$0.0	\$0.0	\$0.0	\$0.0
Obra Pública en Bienes Propios	\$0.0	\$0.0	\$0.0	\$0.0	\$0.0	\$0.0
Proyectos Productivos y Acciones de Fomento	\$0.0	\$0.0	\$0.0	\$0.0	\$0.0	\$0.0
<b>Inversiones Financieras y Otras Provisiones</b>	\$0.0	\$0.0	\$0.0	\$0.0	\$0.0	\$0.0
Inversiones Para el Fomento de Actividades Productivas	\$0.0	\$0.0	\$0.0	\$0.0	\$0.0	\$0.0
Acciones y Participaciones de Capital	\$0.0	\$0.0	\$0.0	\$0.0	\$0.0	\$0.0
Compra de Títulos y Valores	\$0.0	\$0.0	\$0.0	\$0.0	\$0.0	\$0.0
Concesión de Préstamos	\$0.0	\$0.0	\$0.0	\$0.0	\$0.0	\$0.0
Inversiones en Fideicomisos, Mandatos y Otros Análogos	\$0.0	\$0.0	\$0.0	\$0.0	\$0.0	\$0.0
Otras Inversiones Financieras	\$0.0	\$0.0	\$0.0	\$0.0	\$0.0	\$0.0
Provisiones para Contingencias y Otras Erogaciones Especiales	\$0.0	\$0.0	\$0.0	\$0.0	\$0.0	\$0.0
<b>Participaciones y Aportaciones</b>	\$0.0	\$0.0	\$0.0	\$0.0	\$0.0	\$0.0
Participaciones	\$0.0	\$0.0	\$0.0	\$0.0	\$0.0	\$0.0
Aportaciones	\$0.0	\$0.0	\$0.0	\$0.0	\$0.0	\$0.0
Convenios	\$0.0	\$0.0	\$0.0	\$0.0	\$0.0	\$0.0
<b>Deuda Pública</b>	\$0.0	\$0.0	\$0.0	\$0.0	\$0.0	\$0.0
Amortización de la Deuda Pública	\$0.0	\$0.0	\$0.0	\$0.0	\$0.0	\$0.0
Intereses de la Deuda Pública	\$0.0	\$0.0	\$0.0	\$0.0	\$0.0	\$0.0
Comisiones de la Deuda Pública	\$0.0	\$0.0	\$0.0	\$0.0	\$0.0	\$0.0
Gastos de la Deuda Pública	\$0.0	\$0.0	\$0.0	\$0.0	\$0.0	\$0.0
Costo por Coberturas	\$0.0	\$0.0	\$0.0	\$0.0	\$0.0	\$0.0
Apoyos Financieros	\$0.0	\$0.0	\$0.0	\$0.0	\$0.0	\$0.0
Adeudos de Ejercicios Fiscales Anteriores (Adefas)	\$0.0	\$0.0	\$0.0	\$0.0	\$0.0	\$0.0
<b>Total del Gasto</b>	<b>\$65,474.5</b>	<b>\$53,996.4</b>	<b>\$119,470.9</b>	<b>\$116,307.6</b>	<b>\$115,259.5</b>	<b>\$3,163.3</b>

Bajo protesta de decir verdad declaramos que los Estados Financieros y sus notas, son razonablemente correctos y son responsabilidad del emisor

La suma de los parciales puede no coincidir con el total, debido al redondeo.

VERÓNICA VELEZ MACUIL

ENCARGADA DE DESPACHO DE LA DIRECCIÓN  
GENERAL

FRANCISCO GARCÍA GUEVARA

DIRECTOR ADMINISTRATIVO



**Cuenta Pública 2019**  
**Estado analítico del ejercicio del presupuesto de egresos:**  
**Por clasificación administrativa**  
**Del 1o. de Enero al 31 de Diciembre de 2019**  
**Miles de Pesos**

Ente Público: SISTEMA ESTATAL DE TELECOMUNICACIONES

Concepto	Egresos					Subejercicio
	Aprobado	Ampliaciones/ (Reducciones)	Modificado	Devengado	Pagado	
	1	2	3 = (1 + 2)	4	5	
SISTEMA ESTATAL DE TELECOMUNICACIONES	\$65,474.5	\$53,996.4	\$119,470.9	\$116,307.6	\$115,259.5	\$3,163.3
<b>Total del Gasto</b>	<b>\$65,474.5</b>	<b>\$53,996.4</b>	<b>\$119,470.9</b>	<b>\$116,307.6</b>	<b>\$115,259.5</b>	<b>\$3,163.3</b>

Bajo protesta de decir verdad declaramos que los Estados Financieros y sus notas, son razonablemente correctos y son responsabilidad del emisor


La suma de los parciales puede no coincidir con el total, debido al redondeo.




---

VERÓNICA VÉLEZ MACUIL

ENCARGADA DE DESPACHO DE LA DIRECCIÓN GENERAL




---

FRANCISCO GARCÍA GUEVARA

DIRECTOR ADMINISTRATIVO







**Cuenta Pública 2019**  
**Estado analítico del ejercicio del presupuesto de egresos: Por clasificación funcional (Finalidad y Función)**  
**Del 1o. de Enero al 31 de Diciembre de 2019**  
**Miles de Pesos**

Concepto	Egresos					Subejercicio
	Aprobado	Ampliaciones/ (Reducciones)	Modificado	Devengado	Pagado	
	1	2	3 = (1 + 2)	4	5	
Transferencias, Participaciones y Aportaciones entre Diferentes Niveles y Ordenes de Gobierno	\$0.0	\$0.0	\$0.0	\$0.0	\$0.0	\$0.0
Saneamiento del Sistema Financiero	\$0.0	\$0.0	\$0.0	\$0.0	\$0.0	\$0.0
Adeudos de Ejercicios Fiscales Anteriores	\$0.0	\$0.0	\$0.0	\$0.0	\$0.0	\$0.0
<b>Total del Gasto</b>	<b>\$65,474.5</b>	<b>\$53,996.4</b>	<b>\$119,470.9</b>	<b>\$116,307.6</b>	<b>\$115,259.5</b>	<b>\$3,163.3</b>

Bajo protesta de decir verdad declaramos que los Estados Financieros y sus notas, son razonablemente correctos y son responsabilidad del emisor

La suma de los parciales puede no coincidir con el total, debido al redondeo.



VERÓNICA VÉLEZ MACUIL

ENCARGADA DE DESPACHO DE LA DIRECCIÓN GENERAL



FRANCISCO GARCÍA GUEVARA

DIRECTOR ADMINISTRATIVO



Ente Público: SISTEMA ESTATAL DE TELECOMUNICACIONES

---

## SIN INFORMACIÓN QUE PRESENTAR

---

Bajo protesta de decir verdad declaramos que los Estados Financieros y sus notas, son razonablemente correctos y son responsabilidad del emisor

La suma de los parciales puede no coincidir con el total, debido al redondeo.



---

VERÓNICA VÉLEZ MACUIL

ENCARGADA DE DESPACHO DE LA DIRECCIÓN  
GENERAL



---

FRANCISCO GARCÍA GUEVARA

DIRECTOR ADMINISTRATIVO




Ente Público:                   **SISTEMA ESTATAL DE TELECOMUNICACIONES**                  

## **SIN INFORMACIÓN QUE PRESENTAR**

---

Bajo protesta de decir verdad declaramos que los Estados Financieros y sus notas, son razonablemente correctos y son responsabilidad del emisor

La suma de los parciales puede no coincidir con el total, debido al redondeo.

  
\_\_\_\_\_  
VERÓNICA VELEZ MACUIL

ENCARGADA DE DESPACHO DE LA DIRECCIÓN  
GENERAL

  
\_\_\_\_\_  
FRANCISCO GARCÍA GUEVARA

DIRECTOR ADMINISTRATIVO



Cuenta Pública 2019  
Estado analítico de ingresos  
Del 1o. de Enero al 31 de Diciembre de 2019  
Miles de Pesos

Ente Público: SISTEMA ESTATAL DE TELECOMUNICACIONES

Rubro de Ingresos	Ingreso					Diferencia
	Estimado	Ampliaciones y Reducciones	Modificado	Devengado	Recaudado	
	1	2	3 = (1 + 2)	4	5	
Impuestos	\$0.0	\$0.0	\$0.0	\$0.0	\$0.0	\$0.0
Cuotas y Aportaciones de Seguridad Social	\$0.0	\$0.0	\$0.0	\$0.0	\$0.0	\$0.0
Contribuciones de Mejoras	\$0.0	\$0.0	\$0.0	\$0.0	\$0.0	\$0.0
Derechos	\$0.0	\$0.0	\$0.0	\$0.0	\$0.0	\$0.0
<b>Productos</b>	<b>\$500.0</b>	<b>\$0.0</b>	<b>\$500.0</b>	<b>\$247.3</b>	<b>\$247.3</b>	<b>-\$252.7</b>
Aprovechamientos	\$0.0	\$0.0	\$0.0	\$0.0	\$0.0	\$0.0
Ingresos por Ventas de Bienes, Prestación de Servicios y otros Ingresos	\$2,312.5	\$57.6	\$2,370.1	\$1,346.8	\$1,346.8	-\$965.7
Participaciones, Aportaciones, Convenios, Incentivos derivados de la Colaboración Fiscal y Fondos distintos de Aportaciones	\$0.0	\$0.0	\$0.0	\$0.0	\$0.0	\$0.0
Transferencias, Asignaciones, Subsidios y Subvenciones, y Pensiones y Jubilaciones	\$62,662.0	\$53,938.8	\$116,600.8	\$116,600.7	\$116,600.7	\$53,938.7
Ingresos Derivados de Financiamientos	\$0.0	\$0.0	\$0.0	\$0.0	\$0.0	\$0.0
<b>Total</b>	<b>\$65,474.5</b>	<b>\$53,996.4</b>	<b>\$119,470.9</b>	<b>\$118,194.8</b>	<b>\$118,194.8</b>	<b>\$52,720.3</b>
					Ingresos excedentes <sup>1</sup>	




**Cuenta Pública 2019**  
**Estado analítico de ingresos**  
**Del 1o. de Enero al 31 de Diciembre de 2019**  
**Miles de Pesos**


Estado Analítico de Ingresos Por Fuente de Financiamiento	Ingreso					Diferencia 6 = (5 - 1)
	Estimado	Ampliaciones y Reducciones	Modificado	Devengado	Recaudado	
	1	2	3 = (1 + 2)	4	5	
<b>Ingresos del Poder Ejecutivo Federal o Estatal y de los Municipios</b>	\$0.0	\$0.0	\$0.0	\$0.0	\$0.0	\$0.0
Impuestos	\$0.0	\$0.0	\$0.0	\$0.0	\$0.0	\$0.0
Cuotas y Aportaciones de Seguridad Social	\$0.0	\$0.0	\$0.0	\$0.0	\$0.0	\$0.0
Contribuciones de Mejoras	\$0.0	\$0.0	\$0.0	\$0.0	\$0.0	\$0.0
Derechos	\$0.0	\$0.0	\$0.0	\$0.0	\$0.0	\$0.0
<b>Productos</b>	\$0.0	\$0.0	\$0.0	\$0.0	\$0.0	\$0.0
<b>Aprovechamientos</b>	\$0.0	\$0.0	\$0.0	\$0.0	\$0.0	\$0.0
Participaciones, Aportaciones, Convenios, Incentivos derivados de la Colaboración Fiscal y Fondos distintos de Aportaciones	\$0.0	\$0.0	\$0.0	\$0.0	\$0.0	\$0.0
Transferencias, Asignaciones, Subsidios y Subvenciones, y Pensiones y Jubilaciones	\$0.0	\$0.0	\$0.0	\$0.0	\$0.0	\$0.0
<b>Ingresos de los Entes Públicos de los Poderes Legislativo y Judicial, de los Organismos Autónomos y del Sector Paraestatal o Paramunicipal, así como las empresas Productivas del Estado</b>	\$65,474.5	\$53,996.4	\$119,470.9	\$118,194.8	\$118,194.8	\$52,720.3
Cuotas y Aportaciones de Seguridad Social	\$0.0	\$0.0	\$0.0	\$0.0	\$0.0	\$0.0
<b>Productos</b>	\$500.0	\$0.0	\$500.0	\$247.3	\$247.3	-\$252.7
Ingresos por Ventas de Bienes, Prestación de Servicios y otros Ingresos	\$2,312.5	\$57.6	\$2,370.1	\$1,346.8	\$1,346.8	-\$965.7
Transferencias, Asignaciones, Subsidios y Subvenciones, y Pensiones y Jubilaciones	\$62,662.0	\$53,938.8	\$116,600.8	\$116,600.7	\$116,600.7	\$53,938.7
<b>Ingresos derivados de financiamiento</b>	\$0.0	\$0.0	\$0.0	\$0.0	\$0.0	\$0.0
Ingresos Derivados de Financiamientos	\$0.0	\$0.0	\$0.0	\$0.0	\$0.0	\$0.0
<b>Total</b>	\$65,474.5	\$53,996.4	\$119,470.9	\$118,194.8	\$118,194.8	\$52,720.3
				<b>Ingresos excedentes<sup>1</sup></b>		

1. Los ingresos excedentes se presentan para efectos de cumplimiento de la Ley General de Contabilidad Gubernamental y el importe reflejado debe ser siempre mayor a cero

Bajo protesta de decir verdad declaramos que los Estados Financieros y sus notas, son razonablemente correctos y son responsabilidad del emisor

La suma de los parciales puede no coincidir con el total, debido al redondeo.

  
 VERÓNICA VÉLEZ MACUIL  
 ENCARGADA DE DESPACHO DE LA DIRECCIÓN GENERAL

  
 FRANCISCO GARCÍA GUEVARA  
 DIRECTOR ADMINISTRATIVO



**Cuenta Pública 2019**  
**Indicadores de postura fiscal**  
**Del 1o. de Enero al 31 de Diciembre de 2019**  
**Miles de Pesos**

Ente Público: SISTEMA ESTATAL DE TELECOMUNICACIONES

Concepto	Estimado	Devengado	Pagado <sup>3</sup>
<b>I. Ingresos Presupuestarios (I=1+2)</b>	<b>\$65,474.5</b>	<b>\$118,194.8</b>	<b>\$118,194.8</b>
1. Ingresos del Gobierno de la Entidad Federativa <sup>1</sup>	\$0.0	\$0.0	\$0.0
2. Ingresos del Sector Paraestatal <sup>1</sup>	\$65,474.5	\$118,194.8	\$118,194.8
<b>II. Egresos Presupuestarios (II=3+4)</b>	<b>\$65,474.5</b>	<b>\$116,307.6</b>	<b>\$115,259.5</b>
3. Egresos del Gobierno de la Entidad Federativa <sup>2</sup>	\$0.0	\$0.0	\$0.0
4. Egresos del Sector Paraestatal <sup>2</sup>	\$65,474.5	\$116,307.6	\$115,259.5
<b>III. Balance Presupuestario (Superávit o Déficit) (III = I - II)</b>	<b>\$0.0</b>	<b>\$1,887.2</b>	<b>\$2,935.3</b>

Concepto	Estimado	Devengado	Pagado <sup>3</sup>
<b>III. Balance presupuestario (Superávit o Déficit)</b>	<b>\$0.0</b>	<b>\$1,887.2</b>	<b>\$2,935.3</b>
IV. Intereses, Comisiones y Gastos de la Deuda	\$0.0	\$0.0	\$0.0
<b>V. Balance Primario (Superávit o Déficit) (V= III - IV)</b>	<b>\$0.0</b>	<b>\$1,887.2</b>	<b>\$2,935.3</b>

Concepto	Estimado	Devengado	Pagado <sup>3</sup>
A. Financiamiento	\$0.0	\$0.0	\$0.0
B. Amortización de la deuda	\$0.0	\$0.0	\$0.0
<b>C. Endeudamiento ó desendeudamiento (C = A - B)</b>	<b>\$0.0</b>	<b>\$0.0</b>	<b>\$0.0</b>

1. Los Ingresos que se presentan son los ingresos presupuestarios totales sin incluir los ingresos por financiamientos. Los Ingresos del Gobierno de la Entidad Federativa corresponden a los del Poder Ejecutivo, Legislativo Judicial y Autónomos

2. Los egresos que se presentan son los egresos presupuestarios totales sin incluir los egresos por amortización. Los egresos del Gobierno de la Entidad Federativa corresponden a los del Poder Ejecutivo, Legislativo, Judicial y Órganos Autónomos

3. Para Ingresos se reportan los ingresos recaudados; para egresos se reportan los egresos pagados

Bajo protesta de decir verdad declaramos que los Estados Financieros y sus notas, son razonablemente correctos y son responsabilidad del emisor

La suma de los parciales puede no coincidir con el total, debido al redondeo.

  
 VERÓNICA VÉLEZ MACUIL

ENCARGADA DE DESPACHO DE LA DIRECCIÓN GENERAL

  
 FRANCISCO GARCÍA GUEVARA

DIRECTOR ADMINISTRATIVO



**Cuenta Pública 2019**  
**Gasto por categoría programática**  
**Del 1o. de Enero al 31 de Diciembre de 2019**  
**Miles de Pesos**

Ente Público: SISTEMA ESTATAL DE TELECOMUNICACIONES

Concepto	Egresos					Subejercicio 6 = (3 - 4)
	Aprobado	Ampliaciones/ (Reducciones)	Modificado	Devengado	Pagado	
	1	2	3 = (1 + 2)	4	5	
Programas	\$65,474.5	\$53,996.4	\$119,470.9	\$116,307.6	\$115,259.5	\$3,163.3
*Subsidios: Sector Social y Privado o Entidades Federativas y Municipios	\$0.0	\$0.0	\$0.0	\$0.0	\$0.0	\$0.0
*Desempeño de las Funciones	\$65,474.5	\$53,996.4	\$119,470.9	\$116,307.6	\$115,259.5	\$3,163.3
*PROMOCION Y FOMENTO	\$65,474.5	\$53,996.4	\$119,470.9	\$116,307.6	\$115,259.5	\$3,163.3
*Administrativos y de Apoyo	\$0.0	\$0.0	\$0.0	\$0.0	\$0.0	\$0.0
*Compromisos	\$0.0	\$0.0	\$0.0	\$0.0	\$0.0	\$0.0
*Obligaciones	\$0.0	\$0.0	\$0.0	\$0.0	\$0.0	\$0.0
*Programas de Gasto Federalizado (Gobierno Federal)	\$0.0	\$0.0	\$0.0	\$0.0	\$0.0	\$0.0
Participaciones a entidades federativas y municipios	\$0.0	\$0.0	\$0.0	\$0.0	\$0.0	\$0.0
Costo financiero, deuda o apoyos a deudores y ahorradores de la banca	\$0.0	\$0.0	\$0.0	\$0.0	\$0.0	\$0.0
Adudado de ejercicios fiscales anteriores	\$0.0	\$0.0	\$0.0	\$0.0	\$0.0	\$0.0
<b>Total del Gasto</b>	<b>\$65,474.5</b>	<b>\$53,996.4</b>	<b>\$119,470.9</b>	<b>\$116,307.6</b>	<b>\$115,259.5</b>	<b>\$3,163.3</b>

Bajo protesta de decir verdad declaramos que los Estados Financieros y sus notas, son razonablemente correctos y son responsabilidad del emisor

La suma de los parciales puede no coincidir con el total, debido al redondeo.



VERÓNICA VÉLEZ MACUIL

ENCARGADA DE DESPACHO DE LA DIRECCIÓN GENERAL



FRANCISCO GARCÍA GUEVARA

DIRECTOR ADMINISTRATIVO



PP	INDICADORES					METAS					PRESUPUESTO (MILES DE PESOS)				
	Programa Presupuestario / Indicador	Nivel	Tipo 1/	Dimensión a Medir	Unidad de Medida	Aprobada	Modificada	Alcanzada	Alc./ Aprob.	Alc./ Modif.	Aprobado	Modificado	Devengado 2/	Dev. / Aprob.	Dev. / Modif.
F03	ÁREA DE COORDINACIÓN QUE CONTRIBUYA AL DESARROLLO EDUCATIVO Y CULTURAL. PORCENTAJE DE MODELOS DE COMUNICACIÓN SOCIAL (RADIO, TELEVISIÓN, VOZ Y DATOS) CON PROGRAMAS QUE FOMENTEN LA EDUCACIÓN CULTURAL E INFORMACIÓN A LOS HABITANTES DE GÉNERO EN BENEFICIO DEL BIENESTAR DE LOS HABITANTES DE PUEBLA EJECUTADOS	FIN	ESTRATÉGICO	EFICACIA	PORCENTAJE	100.00	100.00	100.00	100%	100%	42,482.0	114,892.5	114,800.8	18.61	100
	PORCENTAJE DE HABITANTES DEL ESTADO DE PUEBLA CON ACCESO A LAS SEÑALES DE RADIO, TELEVISIÓN, VOZ Y DATOS DE PUEBLA COMUNICACIONES, CON PROGRAMAS QUE FOMENTEN LA EDUCACIÓN CULTURAL E INFORMACIÓN NOTICIOSA CON IGUALDAD DE GÉNERO, BENEFICIARIOS	PERIFÉRICO	ESTRATÉGICO	EFICACIA	PORCENTAJE	100.00	100.00	100.00	100%	100%					
	PORCENTAJE DE SERVICIOS DE ENTRENAMIENTO DESARROLLADO REALIZADO POR PERSONAL DE TELECOMUNICACIONES DE LA RED ESTADAL DE RADIO, SALUD Y GOBIERNO PRESENCIAL.	COMPONENTE	ESTRATÉGICO	EFICACIA	SERVICIO	100.00	100.00	100.00	100%	100%					
	PORCENTAJE DE SERVICIOS DE ENTRENAMIENTO PREVENTIVO REALIZADO A LAS REPRESENTATIVAS DE LAS PUEBLAS DE RADIO Y TELEVISIÓN.	COMPONENTE	ESTRATÉGICO	EFICACIA	SERVICIO	100.00	100.00	100.00	100%	100%					

1/ 2019 se reportará el tipo de indicadores estratégicos.  
2/ De conformidad con el artículo 52 de la Ley General de Contabilidad Gubernamental (LCOG), se considera como base de imputo el Momento Contable del Ejercicio.

Fuente: Secretaría de Planeación y Finanzas

\*Hay protesta de decir verdad declarada que los Estados Financieros y sus Metas son razonablemente correctos y respaldados por la auditoría.

  
VERÓNICA CUELEZ MACUIL  
ENCARGADA DE DESPACHO DE LA DIRECCIÓN GENERAL

  
FRANCISCO GARCÍA GUEVARA  
DIRECTOR ADMINISTRATIVO





Gobierno  
de Puebla

Cuenta Pública 2019  
Programas y proyectos de inversión  
Del 1o. de Enero al 31 de Diciembre de 2019  
Miles de Pesos



Sistema  
Estatal de  
Telecomunicaciones  
Gobierno de Puebla

Ente Público: SISTEMA ESTATAL DE TELECOMUNICACIONES

**SIN INFORMACIÓN QUE PRESENTAR**

  
\_\_\_\_\_  
VERÓNICA VELEZ MACUIL

ENCARGADA DE DESPACHO DE LA DIRECCIÓN  
GENERAL

  
\_\_\_\_\_  
FRANCISCO GARCÍA GUEVARA

DIRECTOR ADMINISTRATIVO



**Cuenta Pública 2019**  
**Relación de bienes inmuebles que componen el patrimonio**  
**Del 1o. de Enero al 31 de Diciembre de 2019**  
**Miles de Pesos**

**Ente Público:** SISTEMA ESTATAL DE TELECOMUNICACIONES

Código	Descripción del Bien Inmueble	Valor en libros
001	BOULEVARD ATLIXCAYOTL 5509, ZONA ANGELOPOLIS	\$12,235.7
002	ANDADOR 18 SUR No. 543, INFONAVIT EL RIEGO, TEHUACAN PUEBLA	\$1,348.2
003	AVILA CAMACHO SUR No. 45, LIBRES PUEBLA	\$253.8
004	4 SUR, SAN SEBASTIAN, TEPEACA PUEBLA	\$194.6
005	PRIVADA GOMEZ FARIAS, S/N, ZACATLAN PUEBLA	\$77.5
006	CAMINO A CATALINA S/N EL POTRO, HUAUCHINANGO PUEBLA	\$335.0
007	SAN MATEO CUANALA No. 5, JUAN C. BONILLA PUEBLA	\$6,541.7
008	ESTACIÓN FERROCARRILES COLONIA CENTRO, TEZIUTLAN PUEBLA	\$204.4
009	ANDADOR 18 SUR No. 543, INFONAVIT EL RIEGO, TEHUACAN PUEBLA	\$1,097.8
010	MESETA DE SAN LORENZO TEOTIPILCO, TEHUACAN PUEBLA	\$351.1
011	AVENIDA CAMACHO SUR No. 45, LIBRES PUEBLA	\$1,483.2
012	CERRO DE PALMARITOS, CALLE 2, COLONIA PALMARITOS, LIBRES PUEBLA	\$673.2
013	PRIVADA GOMEZ FARIAS, S/N, ZACATLAN PUEBLA	\$132.2
014	CAMINO A CATALINA S/N EL POTRO, HUAUCHINANGO PUEBLA	\$2,336.0
015	ESTACIÓN FERROCARRILES COLONIA CENTRO, TEZIUTLAN PUEBLA	\$1,544.1
016	KM 133 DE LA CARRETERA MEXICO OAXACA S/N BARRIO LA PALMA, SAN JERONIMO XAYACATLAN, ACATLAN DE OSORIO PUEBLA	\$9,648.8
017	PROLONGACIÓN REFORMA No. 168, BARRIO DE SANTIAGO MIHUACAN, IZUCAR DE MATAMOROS PUEBLA	\$4,860.6
018	PRIVADA GOMEZ FARIAS, S/N, ZACATLAN PUEBLA	\$4,855.3
019	RADIODIFUSORA TEHUACAN	\$554.3
020	ACATLAN DE OSORIO, PUEBLA	\$80.0
021	TEZIUTLAN, PUEBLA	\$80.0
022	ANDADOR 18 SUR No. 543, INFONAVIT EL RIEGO, TEHUACAN PUEBLA	\$593.1
023	AVILA CAMACHO SUR No. 45, LIBRES PUEBLA	\$111.0
024	AVILA CAMACHO SUR No. 45, LIBRES PUEBLA	\$60.0
025	CAMINO A CATALINA S/N EL POTRO, HUAUCHINANGO PUEBLA	\$1.6
026	ZACATLAN, PUEBLA	\$30.0
027	ZACATLAN, PUEBLA	\$136.6

  
VERÓNICA VÉLEZ MACUIL

ENCARGADA DE DESPACHO DE LA DIRECCIÓN  
GENERAL

  
FRANCISCO GARCÍA GUEVARA

DIRECTOR ADMINISTRATIVO





Gobierno  
de Puebla  
Hacer Justicia, Hacer Futuro

Conta Pública 2019  
Relación de bienes muebles que componen el patrimonio  
Del 1o. de Enero al 31 de Diciembre de 2019  
Miles de Pesos



Sistema  
Estatal de  
Telecomunicaciones  
Gobierno de Puebla


Ente Público: SISTEMA ESTATAL DE TELECOMUNICACIONES

Código	Descripción del Bien Mueble	Valor en libros
51100005550PCO103	CHAROLAS METÁLICA ENTREPAÑOS 3	\$0.0
51100005560PCO103	CHAROLAS METÁLICA ENTREPAÑOS 3	\$0.0
51100005570PCO103	CHAROLAS METÁLICA ENTREPAÑOS 3	\$0.0
51100005580PCO103	CHAROLAS METÁLICA ENTREPAÑOS 3	\$0.0
51100005590PCO103	CHAROLAS METÁLICA ENTREPAÑOS 3	\$0.0
51100005600PCO103	CHAROLAS METÁLICA ENTREPAÑOS 3	\$0.0
51100005610PCO103	CHAROLAS METÁLICA ENTREPAÑOS 3	\$0.0
51100005620PCO103	CHAROLAS METÁLICA ENTREPAÑOS 3	\$0.0
51100005630PCO103	CHAROLAS METÁLICA ENTREPAÑOS 3	\$0.0
51100005640PCO103	CHAROLAS METÁLICA ENTREPAÑOS 3	\$0.0
51100005650PCO103	CHAROLAS METÁLICA ENTREPAÑOS 3	\$0.0
51100005660PCO103	CHAROLAS METÁLICA ENTREPAÑOS 3	\$0.0
51100005670PCO103	CHAROLAS METÁLICA ENTREPAÑOS 3	\$0.0
51100005680PCO103	CHAROLAS METÁLICA ENTREPAÑOS 3	\$0.0
51100005690PCO103	CHAROLAS METÁLICA ENTREPAÑOS 3	\$0.0
51100005700PCO103	CHAROLAS METÁLICA ENTREPAÑOS 3	\$0.0
51100005710PCO103	CHAROLAS METÁLICA ENTREPAÑOS 3	\$0.0
51100005720PCO103	CHAROLAS METÁLICA ENTREPAÑOS 3	\$0.0
51100005730PCO103	CHAROLAS METÁLICA ENTREPAÑOS 3	\$0.0
51100005740PCO103	CHAROLAS METÁLICA ENTREPAÑOS 3	\$0.0
51100005750PCO103	CHAROLAS METÁLICA ENTREPAÑOS 3	\$0.0
51100005760PCO103	CHAROLAS METÁLICA ENTREPAÑOS 3	\$0.0
51100005770PCO103	CHAROLAS METÁLICA ENTREPAÑOS 3	\$0.0
51100005790PCO103	(SISTEMA DE ILUMINACIÓN) LÁMPA	\$48.4
51100005820PCO103	(SISTEMA DE ILUMINACIÓN) LÁMPA	\$48.4
51100005830PCO103	(SISTEMA DE ILUMINACIÓN) LÁMPA	\$48.4
51100005840PCO103	EQUIPO AIRE CONDISIONADO TIPO	\$20.6
51100005850PCO103	EQUIPO AIRE CONDISIONADO TIPO	\$22.9
51100005860PCO103	EQUIPO AIRE CONDISIONADO TIPO	\$13.6
51100005870PCO103	EQUIPO AIRE CONDISIONADO TIPO	\$16.2
51100005880PCO103	SILLON EJECUTIVO S/LUMBRAR	\$4.5
51100005890PCO103	SILLA SECRETARIAL SIN BRAZOS E	\$0.7
51100005900PCO103	ESCRITORIO DE CAPACITACION GRI	\$1.2
51100005910PCO103	MESA MULTIUSOS GRIS CON NEGRO	\$0.6
51100005920PCO103	MUEBLE DE MADERA PINO PARA MAS	\$18.5
51100005930PCO103	MUEBLE EN MADERA PINO PARA MA	\$18.5
51100005940PCO103	MUEBLE EN MADERA PINO PARA P	\$34.0
51100005950PCO103	MUEBLE EN MADERA PINO PARA A	\$24.0
51100005960PCO103	MUEBLE TANIMA PARA CAMARÓGRAFO	\$3.4
51100005970PCO103	MUEBLE TANIMA PARA CAMARÓGRAFO	\$3.4
51100005980PCO103	MUEBLE TANIMA PARA CAMARÓGRAFO	\$3.4
51100005990PCO103	MUEBLE EN MADERA CON CAJONERAS	\$16.9
51100006000PCO103	SALA MODELO CENTRAL PARK AM	\$8.2
51100006010PCO103	MUEBLE EN MADERA FORRADO EN FO	\$5.6
51100006020PCO103	MUEBLE EN MADERA FIJO PARA CÁM	\$22.7
51100006030PCO103	MUEBLE EN MADERA FIJO PARA CÁM	\$22.7
51100006040PCO103	MUEBLE CHICO EN ÁREA DE MASTER	\$3.2
51100006050PCO103	ARCHITORIO COLOR GRIS LINEA IT	\$1.7
51100006060PCO103	BANCO PONY ESMALTADO EN VINÍL	\$0.2
51100006070PCO103	MUEBLE CARRO DE FORO DE 0.85X0	\$13.8
51100006080PCO103	MUEBLE EN MADERA PARA MONITOR	\$10.1
51100006090PCO103	MUEBLE-RACK PARA CABINA DE PRO	\$4.8
51100006110PCO103	ARCHIVERO 2 GAVETAS MÓVIL COLO	\$0.9



**Cuenta Pública 2019**  
**Relación de bienes muebles que componen el patrimonio**  
**Del 1o. de Enero al 31 de Diciembre de 2019**  
**Miles de Pesos**

Código	Descripción del Bien Mueble	Valor en libros
565001346710PCO103	SISTEMA DE COMUNICACIÓN	\$9.0
565001346720PCO103	SISTEMA DE COMUNICACIÓN	\$9.0
565001346730PCO103	SISTEMA DE COMUNICACIÓN	\$9.0
565001346740PCO103	SISTEMA DE COMUNICACIÓN	\$9.0
565001346750PCO103	SISTEMA DE COMUNICACIÓN	\$9.0
565001346760PCO103	SISTEMA DE COMUNICACIÓN	\$9.0
565001346770PCO103	SISTEMA DE COMUNICACIÓN	\$9.0
56500134780PCO103	SISTEMA DE COMUNICACIÓN	\$9.0
56500134790PCO103	UPS INTERACTIVO SMARTPRO	\$102.7
56500134800PCO103	AUDIFONOS DE UNA OREJA CON MICROFONO ELECTREC	\$7.3
56500134810PCO103	AUDIFONOS DE UNA OREJA CON MICROFONO ELECTREC	\$7.3
56500134820PCO103	AUDIFONOS DE UNA OREJA CON MICROFONO ELECTREC	\$7.3
56500134830PCO103	AUDIFONOS DE UNA OREJA CON MICROFONO ELECTREC	\$7.3
56500134840PCO103	AUDIFONOS DE UNA OREJA CON MICROFONO ELECTREC	\$7.3
56500134850PCO103	AUDIFONOS DE UNA OREJA CON MICROFONO ELECTREC	\$7.3
56500134860PCO103	AUDIFONOS DE UNA OREJA CON MICROFONO ELECTREC	\$7.3
56500134870PCO103	AUDIFONOS DE UNA OREJA CON MICROFONO ELECTREC	\$7.3
56500134880PCO103	EQUIPO DE AIRE ACONDICIONADO 2 TONELADAS	\$98.6
51500134890PCO103	IMAC DE 27"	\$447.0
51500134890PCO103	IMAC DE 25"	\$447.0
51500134910PCO103	IMAC DE 25"	\$447.0
51500134920PCO103	IMAC DE 25"	\$447.0
51500134930PCO103	IMAC DE 25"	\$447.0
51500134940PCO103	IMAC DE 25"	\$447.0
56500134950PCO103	TRANSMISOR	\$162.4
51500134960PCO103	COMPUTADORA DE 19.5" TODO EN UNO ALTAS 2019	\$6.5
51500134970PCO103	COMPUTADORA DE 19.5" TODO EN UNO	\$6.5
51500134980PCO103	COMPUTADORA DE 19.5" TODO EN UNO	\$6.5
51500134990PCO103	COMPUTADORA DE 19.5" TODO EN UNO	\$6.5
515001340PCO103	COMPUTADORA DE 19.5" TODO EN UNO	\$6.5
51500134960PCO103	COMPUTADORA DE 19.5" TODO EN UNO	\$6.5
51500135020PCO103	COMPUTADORA NOTEBOOK DE 13 "	\$6.5
564001345030PCO103	EQUIPO DE AIRE ACONDICIONADO DE 3 T	\$51.4
564001345040PCO103	EQUIPO DE AIRE ACONDICIONADO DE 3 T	\$51.4
565001345050PCO103	TRANSMISOR	\$28.7

  
 VERÓNICA VÉLEZ MACUIL  
 ENCARGADA DE DESPACHO DE LA DIRECCIÓN  
 GENERAL

  
 FRANCISCO GARCÍA GUEVARA  
 DIRECTOR ADMINISTRATIVO






Gobierno  
de Puebla  
1946 1947 1948 1949

Cuenta Pública 2019

Relación de cuentas bancarias productivas específicas  
Del 1o. de Enero al 31 de Diciembre de 2019  
Miles de Pesos



Ente Público: SISTEMA ESTATAL DE TELECOMUNICACIONES

## SIN INFORMACIÓN QUE PRESENTAR

  
\_\_\_\_\_  
VERÓNICA VELEZ MACUIL

ENCARGADA DE DESPACHO DE LA DIRECCIÓN  
GENERAL

  
\_\_\_\_\_  
FRANCISCO GARCÍA GUEVARA

DIRECTOR ADMINISTRATIVO





Gobierno  
de Puebla

Cuenta Pública 2019

Relación de esquemas bursátiles y de coberturas financieras

Del 1o. de Enero al 31 de Diciembre de 2019

Miles de Pesos




Sistema  
Estatal de  
Telecomunicaciones  
Gobierno de Puebla

Ente Público: SISTEMA ESTATAL DE TELECOMUNICACIONES

## SIN INFORMACIÓN QUE PRESENTAR


  
\_\_\_\_\_  
VERÓNICA VÉLEZ MACUIL

ENCARGADA DE DESPACHO DE LA DIRECCIÓN  
GENERAL

  
\_\_\_\_\_  
FRANCISCO GARCÍA GUEVARA

DIRECTOR ADMINISTRATIVO





Ente Público:

SISTEMA ESTATAL DE TELECOMUNICACIONES

ACTIVO	Concepto (c)	2019	31 de diciembre de 2018	Concepto (c)	2019	31 de diciembre de 2018
<b>ACTIVO</b>				<b>PASIVO</b>		
<b>Activo Circulante</b>				<b>Activo Circulante</b>		
a. Efectivo y Equivalentes (a=a1+a2+a3+a4+a5+a6+a7)		\$4,238.7	\$3,955.2	a. Cuentas por Pagar a Corto Plazo (a=a1+a2+a3+a4+a5+a6+a7+a8+a9)		\$2,394.5
a1) Efectivo		\$0.0	\$0.0	a1) Servicios Personales por Pagar a Corto Plazo		\$456.2
a2) Bancos/Tesorería		\$1,306.4	\$316.0	a2) Proveedores por Pagar a Corto Plazo		\$219.0
a3) Bancos/Dependencias y Otros		\$0.0	\$0.0	a3) Contratistas por Obras Públicas por Pagar a Corto Plazo		\$0.0
a4) Inversiones Temporales (Hasta 3 meses)		\$2,032.3	\$3,649.2	a4) Participaciones y Aportaciones por Pagar a Corto Plazo		\$0.0
a5) Fondos con Afectación Específica		\$0.0	\$0.0	a5) Transferencias Otorgadas por Pagar a Corto Plazo		\$0.0
a6) Depósitos de Fondos de Terceros en Garantía y/o Administración		\$0.0	\$0.0	a6) Intereses, Comisiones y Otros Gastos de la Deuda Pública por Pagar a Corto Plazo		\$0.0
a7) Otros Efectivos y Equivalentes		\$0.0	\$0.0	a7) Retenciones y Contribuciones por Pagar a Corto Plazo		\$0.0
b. Derechos a Recibir Efectivo o Equivalentes (b=b1+b2+b3+b4+b5+b6+b7)		\$809.5	\$368.1	a8) Devoluciones de la Ley de Ingresos por Pagar a Corto Plazo		\$1,279.6
b1) Inversiones Financieras de Corto Plazo		\$0.0	\$0.0	a9) Otras Cuentas por Pagar a Corto Plazo		\$0.0
b2) Cuentas por Cobrar a Corto Plazo		\$757.8	\$337.0	b. Documentos por Pagar a Corto Plazo (b=b1+b2+b3)		\$0.0
b3) Deudores Diversos por Cobrar a Corto Plazo		\$51.7	\$3.4	b1) Documentos Comerciales por Pagar a Corto Plazo		\$0.0
b4) Ingresos por Recuperar a Corto Plazo		\$0.0	\$0.0	b2) Documentos con Contratistas por Obras Públicas por Pagar a Corto Plazo		\$0.0
b5) Deudores por Anticipos de la Tesorería a Corto Plazo		\$0.0	\$0.0	b3) Otros Documentos por Pagar a Corto Plazo		\$0.0
b6) Prestamos Otorgados a Corto Plazo		\$0.0	\$0.0	c. Porción a Corto Plazo de la Deuda Pública a Largo Plazo (c=c1+c2)		\$0.0
b7) Otros Derechos a Recibir Efectivo o Equivalentes a Corto Plazo		\$0.0	\$27.7	c1) Porción a Corto Plazo de la Deuda Pública		\$0.0
c. Derechos a Recibir Bienes o Servicios (c=c1+c2+c3+c4+c5)		\$15.0	\$15.0	c2) Porción a Corto Plazo de Arrendamiento Financiero		\$0.0
c1) Anticipo a Proveedores por Adquisición de Bienes y Prestación de Servicios a Corto Plazo		\$15.0	\$15.0	d. Títulos y Valores a Corto Plazo		\$0.0
c2) Anticipo a Proveedores por Adquisición de Bienes Inmuebles y Muebles a Corto Plazo		\$0.0	\$0.0	e. Pasivos Diferidos a Corto Plazo (e=e1+e2+e3)		\$0.0
c3) Anticipo a Proveedores por Adquisición de Bienes Intangibles a Corto Plazo		\$0.0	\$0.0	e1) Ingresos Cobrados por Adelantado a Corto Plazo		\$0.0
c4) Anticipo a Contratistas por Obras Públicas a Corto Plazo		\$0.0	\$0.0	e2) Intereses Cobrados por Adelantado a Corto Plazo		\$0.0
c5) Otros Derechos a Recibir Bienes o Servicios a Corto Plazo		\$0.0	\$0.0	e3) Otros Pasivos Diferidos a Corto Plazo		\$0.0
d. Inventarios (d=d1+d2+d3+d4+d5)		\$0.0	\$0.0	f. Fondos y Bienes de Terceros en Garantía y/o Administración a Corto Plazo (f=f1+f2+f3+f4+f5+f6)		\$0.0
d1) Inventario de Mercancías para Venta		\$0.0	\$0.0	f1) Fondos en Garantía a Corto Plazo		\$0.0
d2) Inventario de Mercancías Terminadas		\$0.0	\$0.0	f2) Fondos en Administración a Corto Plazo		\$0.0
d3) Inventario de Mercancías en Proceso de Elaboración		\$0.0	\$0.0	f3) Fondos Contingentes a Corto Plazo		\$0.0
d4) Inventario de Materias Primas, Materiales y Suministros para Producción		\$0.0	\$0.0	f4) Fondos de Fideicomisos, Mandatos y Contratos Análogos a Corto Plazo		\$0.0



Concepto (c)	2019	31 de diciembre de 2018	Concepto (c)	2019	31 de diciembre de 2018
d5) Bienes en Tránsito	\$0.0	\$0.0	i5) Otros Fondos de Terceros en Garantía y/o Administración a Corto Plazo	\$0.0	\$0.0
<b>e. Almacenes</b>	\$0.0	\$0.0	i6) Valores y Bienes en Garantía a Corto Plazo	\$0.0	\$0.0
<b>f. Estimación por Pérdida o Deterioro de Activos Circulantes (=f1+f2)</b>	\$0.0	\$0.0	<b>g. Provisiones a Corto Plazo (g=g1+g2+g3)</b>	\$0.0	\$185.9
(1) Estimaciones para Cuentas Incobrables por Derechos a Recibir Efectivo o Equivalentes	\$0.0	\$0.0	g1) Provisión para Demandas y Juicios a Corto Plazo	\$0.0	\$0.0
(2) Estimación por Deterioro de Inventarios	\$0.0	\$0.0	g2) Provisión para Contingencias a Corto Plazo	\$0.0	\$0.0
<b>g. Otros Activos Circulantes (g=g1+g2+g3+g4)</b>	\$27.1	\$27.1	g3) Otras Provisiones a Corto Plazo	\$142.5	\$185.9
g1) Valores en Garantía	\$27.1	\$27.1	h. Otros Pasivos a Corto Plazo (h=h1+h2+h3)	\$0.0	\$83.3
g2) Bienes en Garantía (excluye depósitos de fondos)	\$0.0	\$0.0	h1) Ingresos por Clasificar	\$0.0	\$0.0
g3) Bienes Derivados de Embargos, Decomisos, Aseguramientos y Dación en Pago	\$0.0	\$0.0	h2) Recaudación por Participar	\$0.0	\$0.0
g4) Adquisición con Fondos de Terceros	\$0.0	\$0.0	h3) Otros Pasivos Circulantes	\$142.5	\$83.3
<b>IA. Total de Activos Circulantes (IA = a + b + c + d + e + f + g)</b>	\$5,050.3	\$4,439.6	<b>IIA. Total de Pasivos Circulantes (IIA = a + b + c + d + e + f + g + h)</b>	\$2,537.0	\$3,262.1
<b>Activo No Circulante</b>			<b>Pasivo No Circulante</b>		
a. Inversiones Financieras a Largo Plazo	\$0.0	\$0.0	a. Cuentas por Pagar a Largo Plazo	\$0.0	\$0.0
b. Derechos a Recibir Efectivo o Equivalentes a Largo Plazo	\$0.0	\$0.0	b. Documentos por Pagar a Largo Plazo	\$0.0	\$0.0
c. Bienes Inmuebles, Infraestructura y Construcciones en Proceso	\$49,619.7	\$49,619.7	c. Deuda Pública a Largo Plazo	\$0.0	\$0.0
d. Bienes Muebles	\$244,264.2	\$242,001.8	d. Pasivos Diferidos a Largo Plazo	\$0.0	\$0.0
e. Activos Intangibles	\$324.0	\$324.0	e. Fondos y Bienes de Terceros en Garantía y/o en Administración a Largo Plazo	\$0.0	\$0.0
f. Depreciación, Deterioro y Amortización Acumulada de Bienes	-\$7,765.7	-\$5,357.1	f. Provisiones a Largo Plazo	\$0.0	\$0.0
g. Activos Diferidos	\$0.0	\$0.0	<b>IIIB. Total de Pasivos No Circulantes (IIIB = a + b + c + d + e + f)</b>	\$0.0	\$0.0
h. Estimación por Pérdida o Deterioro de Activos no Circulantes	\$0.0	\$0.0	<b>II. Total del Pasivo (II = IIA + IIIB)</b>	\$2,537.0	\$3,262.1
i. Otros Activos no Circulantes	\$0.0	\$0.0	<b>HACIENDA PÚBLICA/PATRIMONIO</b>		
<b>IB. Total de Activos No Circulantes (IB = a + b + c + d + e + f + g + h + i)</b>	\$286,442.2	\$286,588.4	<b>IIIA. Hacienda Pública/Patrimonio Contribuido (IIIA = a + b + c)</b>	\$8,883.6	\$8,883.6
<b>I. Total del Activo (I = IA + IB)</b>	\$291,532.5	\$291,028.0	a. Aportaciones	\$0.0	\$0.0
			b. Donaciones de Capital	\$8,883.6	\$8,883.6
			c. Actualización de la Hacienda Pública/Patrimonio	\$0.0	\$0.0
			<b>IIIB. Hacienda Pública/Patrimonio Generado (IIIB = a + b + c + d + e)</b>	\$280,111.9	\$278,882.3



Concepto (c)	2019	31 de diciembre de 2018	Concepto (c)	2019	31 de diciembre de 2018
a. Resultados del Ejercicio (Ahorro/ Desahorro)	\$1,741.1	-\$4,608.7			
b. Resultados de Ejercicios Anteriores	\$278,370.8	\$283,491.0			
c. Revalúos	\$0.0	\$0.0			
d. Reservas	\$0.0	\$0.0			
e. Rectificaciones de Resultados de Ejercicios Anteriores	\$0.0	\$0.0			
<b>IIIC. Exceso o Insuficiencia en la Actualización de la Hacienda Pública/ Patrimonio (IIIC = a+b)</b>	\$0.0	\$0.0			
a. Resultado por Posición Monetaria	\$0.0	\$0.0			
b. Resultado por Tenencia de Activos no Monetarios	\$0.0	\$0.0			
<b>III. Total Hacienda Pública/ Patrimonio (III = IIIA + IIIB + IIIC)</b>	\$288,995.5	\$287,765.9			
<b>IV. Total del Pasivo y Hacienda Pública/ Patrimonio (IV = II + III)</b>	\$291,532.5	\$291,028.0			

  
**VERÓNICA VÉLEZ MACUIL**  
 ENCARGADA DE DESPACHO DE LA DIRECCIÓN GENERAL

  
**FRANCISCO GARCÍA GUEVARA**  
 DIRECTOR ADMINISTRATIVO



Ente Público: SISTEMA ESTATAL DE TELECOMUNICACIONES

Denominación de la Deuda Pública y Otros Pasivos (c)	Saldo al 31 de diciembre de 2018 (d)	Disposiciones del Periodo (e)	Amortizaciones del Periodo (f)	Revaluaciones, Reclasificaciones y Otros Ajustes (g)	Saldo Final del Periodo (h) h=d+e-f+g	Pago de Intereses del Periodo (i)	Pago de Comisiones y demás costos asociados durante el Periodo (j)
<b>1. Deuda Pública (1=A+B)</b>	\$0.0	\$0.0	\$0.0	\$0.0	\$0.0	\$0.0	\$0.0
<b>A. Corto Plazo (A=a1+a2+a3)</b>	\$0.0	\$0.0	\$0.0	\$0.0	\$0.0	\$0.0	\$0.0
a1) Instituciones de Crédito	\$0.0	\$0.0	\$0.0	\$0.0	\$0.0	\$0.0	\$0.0
a2) Títulos y Valores	\$0.0	\$0.0	\$0.0	\$0.0	\$0.0	\$0.0	\$0.0
a3) Arrendamientos Financieros	\$0.0	\$0.0	\$0.0	\$0.0	\$0.0	\$0.0	\$0.0
<b>B. Largo Plazo (B=b1+b2+b3)</b>	\$0.0	\$0.0	\$0.0	\$0.0	\$0.0	\$0.0	\$0.0
b1) Instituciones de Crédito	\$0.0	\$0.0	\$0.0	\$0.0	\$0.0	\$0.0	\$0.0
b2) Títulos y Valores	\$0.0	\$0.0	\$0.0	\$0.0	\$0.0	\$0.0	\$0.0
b3) Arrendamientos Financieros	\$0.0	\$0.0	\$0.0	\$0.0	\$0.0	\$0.0	\$0.0
<b>2. Otros Pasivos</b>	\$3,262.1	\$0.0	\$0.0	\$0.0	\$2,537.0	\$0.0	\$0.0
<b>3. Total de la Deuda Pública y Otros Pasivos (3=1+2)</b>	\$3,262.1	\$0.0	\$0.0	\$0.0	\$2,537.0	\$0.0	\$0.0
<b>4. Deuda Contingente <sup>1</sup> (informativo)</b>							
a) A. Deuda Contingente 1	\$0.0	\$0.0	\$0.0	\$0.0	\$0.0	\$0.0	\$0.0
b) B. Deuda Contingente 2	\$0.0	\$0.0	\$0.0	\$0.0	\$0.0	\$0.0	\$0.0
c) C. Deuda Contingente XX	\$0.0	\$0.0	\$0.0	\$0.0	\$0.0	\$0.0	\$0.0
<b>5. Valor de Instrumentos Bono Cupón Cero <sup>2</sup> (Informativo)</b>							
a) A. Instrumento Bono Cupón Cero 1	\$0.0	\$0.0	\$0.0	\$0.0	\$0.0	\$0.0	\$0.0
b) B. Instrumento Bono Cupón Cero 2	\$0.0	\$0.0	\$0.0	\$0.0	\$0.0	\$0.0	\$0.0
c) B. Instrumento Bono Cupón Cero XX	\$0.0	\$0.0	\$0.0	\$0.0	\$0.0	\$0.0	\$0.0

<sup>1</sup> Se refiere a cualquier financiamiento sin fuente o garantía de pago definida, que sea asumida de manera solidaria o subsidiaria por las Entidades Federativas con sus Municipios, organismos descentralizados y empresas de participación estatal mayoritaria y fideicomisos, locales o municipales, y por los Municipios con sus respectivos organismos descentralizados y empresas de participación municipal mayoritaria.

<sup>2</sup> Se refiere al valor del Bono Cupón Cero que respalda el pago de los créditos asociados al mismo (Activo).

Obligaciones a Corto Plazo (k)	Monto Contratado (l)	Plazo Pactado (m)	Tasa de Interés (n)	Comisiones y Costos Relacionados (o)	Tasa Efectiva (p)
<b>6. Obligaciones a Corto Plazo (Informativo)</b>					
a) A. Crédito 1	\$0.0	\$0.0	\$0.0	\$0.0	\$0.0
b) B. Crédito 2	\$0.0	\$0.0	\$0.0	\$0.0	\$0.0
c) C. Crédito XX	\$0.0	\$0.0	\$0.0	\$0.0	\$0.0

VERÓNICA VELEZ MACUIL

ENCARGADA DE DESPACHO DE LA DIRECCIÓN GENERAL

FRANCISCO GARCÍA GUEVARA

DIRECTOR ADMINISTRATIVO



Ente Público:

SISTEMA ESTATAL DE TELECOMUNICACIONES

## SIN INFORMACIÓN QUE PRESENTAR



VERÓNICA VÉLEZ MACUIL

ENCARGADA DE DESPACHO DE LA DIRECCIÓN  
GENERAL



FRANCISCO GARCÍA GUEVARA  
DIRECTOR ADMINISTRATIVO



**Cuenta Pública 2019**  
**F4 Balance Presupuestario - LDF**  
**Del 1o. de Enero al 31 de Diciembre de 2019**  
**Miles de Pesos**

Ente Público: SISTEMA ESTATAL DE TELECOMUNICACIONES

Concepto(c)	Estimado/Aprobado(d)	Devengado	Recaudado/Pagado
<b>A. Ingresos Totales (A = A1+A2+A3)</b>	<b>\$65,474.5</b>	<b>\$118,194.8</b>	<b>\$118,194.8</b>
A1. Ingresos de Libre Disposición	\$65,474.5	\$118,194.8	\$118,194.8
A2. Transferencias Federales Etiquetadas	\$0.0	\$0.0	\$0.0
A3. Financiamiento Neto	\$0.0	\$0.0	\$0.0
<b>B. Egresos Presupuestarios * (B=B1+B2)</b>	<b>\$65,474.5</b>	<b>\$116,307.6</b>	<b>\$115,259.5</b>
B1. Gasto No Etiquetado (sin incluir Amortización de la Deuda Pública)	\$65,474.5	\$116,307.6	\$115,259.5
B2. Gasto Etiquetado (sin incluir Amortización de la Deuda Pública)	\$0.0	\$0.0	\$0.0
<b>C. Remanentes del Ejercicio Anterior (C = C1 + C2)</b>	<b>\$0.0</b>	<b>\$0.0</b>	<b>\$0.0</b>
C1. Remanentes de Ingresos de Libre Disposición aplicados en el periodo	\$0.0	\$0.0	\$0.0
C2. Remanentes de Transferencias Federales Etiquetadas aplicados en el periodo	\$0.0	\$0.0	\$0.0
<b>I. Balance Presupuestario (I = A - B + C)</b>	<b>\$0.0</b>	<b>\$1,887.2</b>	<b>\$2,935.3</b>
<b>II. Balance Presupuestario sin Financiamiento Neto (II = I - A3)</b>	<b>\$0.0</b>	<b>\$1,887.2</b>	<b>\$2,935.3</b>
<b>III. Balance Presupuestario sin Financiamiento Neto y sin Remanentes del Ejercicio Anterior (III = II - C)</b>	<b>\$0.0</b>	<b>\$1,887.2</b>	<b>\$2,935.3</b>

Concepto	Aprobado	Devengado	Pagado
<b>E. Intereses, Comisiones y Gastos de la Deuda (E = E1+E2)</b>	<b>\$0.0</b>	<b>\$0.0</b>	<b>\$0.0</b>
E1. Intereses, Comisiones y Gastos de la Deuda con Gasto No Etiquetado	\$0.0	\$0.0	\$0.0
E2. Intereses, Comisiones y Gastos de la Deuda con Gasto Etiquetado	\$0.0	\$0.0	\$0.0
<b>IV. Balance Primario (IV = III + E)</b>	<b>\$0.0</b>	<b>\$1,887.2</b>	<b>\$2,935.3</b>

Concepto	Estimado/Aprobado	Devengado	Recaudado/Pagado
<b>F. Financiamiento (F = F1 + F2)</b>	<b>\$0.0</b>	<b>\$0.0</b>	<b>\$0.0</b>
F1. Financiamiento con Fuente de Pago de Ingresos de Libre Disposición	\$0.0	\$0.0	\$0.0
F2. Financiamiento con Fuente de Pago de Transferencias Federales Etiquetadas	\$0.0	\$0.0	\$0.0
<b>G. Amortización de la Deuda (G = G1 + G2)</b>	<b>\$0.0</b>	<b>\$0.0</b>	<b>\$0.0</b>
G1. Amortización de la Deuda Pública con Gasto No Etiquetado	\$0.0	\$0.0	\$0.0
G2. Amortización de la Deuda Pública con Gasto Etiquetado	\$0.0	\$0.0	\$0.0
<b>A3. Financiamiento Neto (A3 = F - G)</b>	<b>\$0.0</b>	<b>\$0.0</b>	<b>\$0.0</b>

Concepto	Estimado/Aprobado	Devengado	Recaudado/Pagado
A1. Ingresos de Libre Disposición	\$65,474.5	\$118,194.8	\$118,194.8
A3.1 Financiamiento Neto con Fuente de Pago de Ingresos de Libre Disposición (A3.1 = F1 - G1)	\$0.0	\$0.0	\$0.0
F1. Financiamiento con Fuente de Pago de Ingresos de Libre Disposición	\$0.0	\$0.0	\$0.0
G1. Amortización de la Deuda Pública con Gasto No Etiquetado	\$0.0	\$0.0	\$0.0
B1. Gasto No Etiquetado (sin incluir Amortización de la Deuda Pública)	\$65,474.5	\$116,307.6	\$115,259.5
C1. Remanentes de Ingresos de Libre Disposición aplicados en el periodo	\$0.0	\$0.0	\$0.0
<b>V. Balance Presupuestario de Recursos Disponibles (V = A1 + A3.1 - B1 + C1)</b>	<b>\$0.0</b>	<b>\$1,887.2</b>	<b>\$2,935.3</b>
<b>VI. Balance Presupuestario de Recursos Disponibles sin Financiamiento Neto (VI = V - A3.1)</b>	<b>\$0.0</b>	<b>\$1,887.2</b>	<b>\$2,935.3</b>



**Cuenta Pública 2019**  
**F4 Balance Presupuestario - LDF**  
**Del 1o. de Enero al 31 de Diciembre de 2019**  
**Miles de Pesos**

Concepto	Estimado/Aprobado	Devengado	Recaudado/Pagado
A2. Transferencias Federales Etiquetadas	\$0.0	\$0.0	\$0.0
A3.2 Financiamiento Neto con Fuente de Pago de Transferencias Federales Etiquetadas (A3.2 = F2 - G2)	\$0.0	\$0.0	\$0.0
F2. Financiamiento con Fuente de Pago de Transferencias Federales etiquetadas	\$0.0	\$0.0	\$0.0
G2. Amortización de la Deuda Pública con Gasto Etiquetado	\$0.0	\$0.0	\$0.0
B2. Gasto Etiquetado (sin incluir Amortización de la Deuda Pública)	\$0.0	\$0.0	\$0.0
C2. Remanentes de Transferencias Federales Etiquetadas aplicados en el periodo	\$0.0	\$0.0	\$0.0
<b>VII. Balance Presupuestario de Recursos Etiquetados (VII = A2 + A3.2 - B2 + C2)</b>	<b>\$0.0</b>	<b>\$0.0</b>	<b>\$0.0</b>
<b>VIII. Balance Presupuestario de Recursos Etiquetados sin Financiamiento Neto (VIII = VII - A3.2)</b>	<b>\$0.0</b>	<b>\$0.0</b>	<b>\$0.0</b>



\_\_\_\_\_  
**VERÓNICA VÉLEZ MACUIL**  
 ENCARGADA DE DESPACHO DE LA DIRECCIÓN  
 GENERAL



\_\_\_\_\_  
**FRANCISCO GARCÍA GUEVARA**  
 DIRECTOR ADMINISTRATIVO



**Ente Público: SISTEMA ESTATAL DE TELECOMUNICACIONES**

Concepto (c)	Ingreso					Diferencia (e)
	Estimado (d)	Ampliaciones/ (Reducciones)	Modificado	Devengado	Recaudado	
<b>Ingresos de Libre Disposición</b>						
A. Impuestos	\$0.0	\$0.0	\$0.0	\$0.0	\$0.0	\$0.0
B. Cuotas y Aportaciones de Seguridad Social	\$0.0	\$0.0	\$0.0	\$0.0	\$0.0	\$0.0
C. Contribuciones de Mejoras	\$0.0	\$0.0	\$0.0	\$0.0	\$0.0	\$0.0
D. Derechos	\$0.0	\$0.0	\$0.0	\$0.0	\$0.0	\$0.0
E. Productos	\$500.0	\$0.0	\$500.0	\$247.3	\$247.3	-\$252.7
F. Aprovechamientos	\$0.0	\$0.0	\$0.0	\$0.0	\$0.0	\$0.0
G. Ingresos por Ventas de Bienes y Prestación de Servicios	\$2,312.5	\$57.6	\$2,370.2	\$1,346.8	\$1,346.8	-\$965.7
H. Participaciones (H=h1+h2+h3+h4+h5+h6+h7+h8+h9+h10+h11)	\$0.0	\$0.0	\$0.0	\$0.0	\$0.0	\$0.0
h1) Fondo General de Participaciones	\$0.0	\$0.0	\$0.0	\$0.0	\$0.0	\$0.0
h2) Fondo de Fomento Municipal	\$0.0	\$0.0	\$0.0	\$0.0	\$0.0	\$0.0
h3) Fondo de Fiscalización y Recaudación	\$0.0	\$0.0	\$0.0	\$0.0	\$0.0	\$0.0
h4) Fondo de Compensación	\$0.0	\$0.0	\$0.0	\$0.0	\$0.0	\$0.0
h5) Fondo de Extracción de Hidrocarburos	\$0.0	\$0.0	\$0.0	\$0.0	\$0.0	\$0.0
h6) Impuesto Especial Sobre Producción y Servicios	\$0.0	\$0.0	\$0.0	\$0.0	\$0.0	\$0.0
h7) 0.136% de la Recaudación Federal Participable	\$0.0	\$0.0	\$0.0	\$0.0	\$0.0	\$0.0
h8) 3.17% Sobre Extracción de Petróleo	\$0.0	\$0.0	\$0.0	\$0.0	\$0.0	\$0.0
h9) Gasolinas y Diésel	\$0.0	\$0.0	\$0.0	\$0.0	\$0.0	\$0.0
h10) Fondo del Impuesto Sobre la Renta	\$0.0	\$0.0	\$0.0	\$0.0	\$0.0	\$0.0
h11) Fondo de Estabilización de los Ingresos de las Entidades Federativas	\$0.0	\$0.0	\$0.0	\$0.0	\$0.0	\$0.0
I. Incentivos Derivados de la Colaboración Fiscal (I=i1+i2+i3+i4+i5)	\$0.0	\$0.0	\$0.0	\$0.0	\$0.0	\$0.0
i1) Tenencia o Uso de Vehículos	\$0.0	\$0.0	\$0.0	\$0.0	\$0.0	\$0.0
i2) Fondo de Compensación ISAN	\$0.0	\$0.0	\$0.0	\$0.0	\$0.0	\$0.0
i3) Impuesto Sobre Automóviles Nuevos	\$0.0	\$0.0	\$0.0	\$0.0	\$0.0	\$0.0
i4) Fondo de Compensación de Repecas-Intermedios	\$0.0	\$0.0	\$0.0	\$0.0	\$0.0	\$0.0
i5) Otros Incentivos Económicos	\$0.0	\$0.0	\$0.0	\$0.0	\$0.0	\$0.0
J. Transferencias y Asignaciones	\$52,662.0	\$53,938.8	\$116,600.7	\$116,600.7	\$116,600.7	\$53,938.7
K. Convenios	\$0.0	\$0.0	\$0.0	\$0.0	\$0.0	\$0.0
k1) Otros Convenios y Subsidios	\$0.0	\$0.0	\$0.0	\$0.0	\$0.0	\$0.0
L. Otros Ingresos de Libre Disposición (L=l1+l2)	\$0.0	\$0.0	\$0.0	\$0.0	\$0.0	\$0.0
l1) Participaciones en Ingresos Locales	\$0.0	\$0.0	\$0.0	\$0.0	\$0.0	\$0.0
l2) Otros Ingresos de Libre Disposición	\$0.0	\$0.0	\$0.0	\$0.0	\$0.0	\$0.0
<b>I. Total de Ingresos de Libre Disposición (I=A+B+C+D+E+F+G+H+I+J+K+L)</b>	<b>\$65,474.6</b>	<b>\$53,996.4</b>	<b>\$119,470.9</b>	<b>\$118,194.8</b>	<b>\$118,194.8</b>	<b>\$52,720.3</b>
<b>Ingresos Excedentes de Ingresos de Libre Disposición</b>						<b>\$52,720.3</b>
<b>Transferencias Federales Etiquetadas</b>						
A. Aportaciones (A=a1+a2+a3+a4+a5+a6+a7+a8)	\$0.0	\$0.0	\$0.0	\$0.0	\$0.0	\$0.0
a1) Fondo de Aportaciones para la Nómina Educativa y Gasto Operativo	\$0.0	\$0.0	\$0.0	\$0.0	\$0.0	\$0.0
a2) Fondo de Aportaciones para los Servicios de Salud	\$0.0	\$0.0	\$0.0	\$0.0	\$0.0	\$0.0
a3) Fondo de Aportaciones para la Infraestructura Social	\$0.0	\$0.0	\$0.0	\$0.0	\$0.0	\$0.0
a4) Fondo de Aportaciones para el Fortalecimiento de los Municipios y de las Demarcaciones Territoriales del Distrito Federal	\$0.0	\$0.0	\$0.0	\$0.0	\$0.0	\$0.0
a5) Fondo de Aportaciones Múltiples	\$0.0	\$0.0	\$0.0	\$0.0	\$0.0	\$0.0
a6) Fondo de Aportaciones para la Educación Tecnológica y de Adultos	\$0.0	\$0.0	\$0.0	\$0.0	\$0.0	\$0.0
a7) Fondo de Aportaciones para la Seguridad Pública de los Estados y del Distrito Federal	\$0.0	\$0.0	\$0.0	\$0.0	\$0.0	\$0.0
a8) Fondo de Aportaciones para el Fortalecimiento de las Entidades Federativas	\$0.0	\$0.0	\$0.0	\$0.0	\$0.0	\$0.0
B. Convenios (B=b1+b2+b3+b4)	\$0.0	\$0.0	\$0.0	\$0.0	\$0.0	\$0.0
b1) Convenios de Protección Social en Salud	\$0.0	\$0.0	\$0.0	\$0.0	\$0.0	\$0.0
b2) Convenios de Descentralización	\$0.0	\$0.0	\$0.0	\$0.0	\$0.0	\$0.0
b3) Convenios de Reasignación	\$0.0	\$0.0	\$0.0	\$0.0	\$0.0	\$0.0
b4) Otros Convenios y Subsidios	\$0.0	\$0.0	\$0.0	\$0.0	\$0.0	\$0.0
C. Fondos Distintos de Aportaciones (C=c1+c2)	\$0.0	\$0.0	\$0.0	\$0.0	\$0.0	\$0.0
c1) Fondo para Entidades Federativas y Municipios Productores de Hidrocarburos	\$0.0	\$0.0	\$0.0	\$0.0	\$0.0	\$0.0



Concepto (c)	Ingreso					Diferencia (e)
	Estimado (d)	Ampliaciones/ (Reducciones)	Modificado	Devengado	Recaudado	
c2) Fondo Minero	\$0.0	\$0.0	\$0.0	\$0.0	\$0.0	\$0.0
D. Transferencias, Asignaciones, Subsidios y Subvenciones, y Pensiones y Jubilaciones	\$0.0	\$0.0	\$0.0	\$0.0	\$0.0	\$0.0
E. Otras Transferencias Federales Etiquetadas	\$0.0	\$0.0	\$0.0	\$0.0	\$0.0	\$0.0
<b>II. Total de Transferencias Federales Etiquetadas (II = A + B + C + D + E)</b>	<b>\$0.0</b>	<b>\$0.0</b>	<b>\$0.0</b>	<b>\$0.0</b>	<b>\$0.0</b>	<b>\$0.0</b>
<b>III. Ingresos Derivados de Financiamientos (III = A)</b>	<b>\$0.0</b>	<b>\$0.0</b>	<b>\$0.0</b>	<b>\$0.0</b>	<b>\$0.0</b>	<b>\$0.0</b>
A. Ingresos Derivados de Financiamientos	\$0.0	\$0.0	\$0.0	\$0.0	\$0.0	\$0.0
<b>IV. Total de Ingresos (IV = I + II + III)</b>	<b>\$65,474.5</b>	<b>\$53,996.4</b>	<b>\$119,470.9</b>	<b>\$118,194.8</b>	<b>\$118,194.8</b>	<b>\$52,720.3</b>
<b>Datos Informativos</b>						
1. Ingresos Derivados de Financiamientos con Fuente de Pago de Ingresos de Libre Disposición	\$0.0	\$0.0	\$0.0	\$0.0	\$0.0	\$0.0
2. Ingresos Derivados de Financiamientos con Fuente de Pago de Transferencias Federales Etiquetadas	\$0.0	\$0.0	\$0.0	\$0.0	\$0.0	\$0.0
3. Ingresos Derivados de Financiamientos (3 = 1 + 2)	\$0.0	\$0.0	\$0.0	\$0.0	\$0.0	\$0.0

VERÓNICA VELEZ MACUIL

ENCARGADA DE DESPACHO DE LA DIRECCIÓN GENERAL

FRANCISCO GARCÍA GUEVARA

DIRECTOR ADMINISTRATIVO





Gobierno  
de Puebla

Conta Pública 2019  
F6 a) Estado Analítico del Ejercicio del Presupuesto de Egresos Detallado - LDF  
Clasificación por Objeto del Gasto (Capítulo y Concepto)



Del 1o. de Enero al 31 de Diciembre de 2019

Miles de Pesos

Ente Público: SISTEMA ESTATAL DE TELECOMUNICACIONES

Concepto (c)	Egresos					Subejercicio (e)
	Aprobado (d)	Ampliaciones/ (Reducciones)	Modificado	Devengado	Pagado	
<b>I. Gasto No Etiquetado (I=A+B+C+D+E+F+G+H+I)</b>	<b>\$65,474.5</b>	<b>\$53,996.4</b>	<b>\$119,470.9</b>	<b>\$116,307.6</b>	<b>\$115,259.5</b>	<b>\$3,163.3</b>
<b>A. Servicios Personales (A=a1+a2+a3+a4+a5+a6+a7)</b>	<b>\$54,673.6</b>	<b>-\$7,937.1</b>	<b>\$46,736.5</b>	<b>\$46,176.3</b>	<b>\$45,347.3</b>	<b>\$560.2</b>
a1) Remuneraciones al Personal de Carácter Permanente	\$17,989.1	-\$2,788.6	\$15,200.5	\$15,142.7	\$15,142.7	\$57.8
a2) Remuneraciones al Personal de Carácter Transitorio	\$2,854.9	-\$1,228.8	\$1,626.1	\$1,592.0	\$1,592.0	\$34.1
a3) Remuneraciones Adicionales y Especiales	\$24,567.2	-\$2,786.8	\$21,780.4	\$21,576.6	\$20,811.0	\$203.8
a4) Seguridad Social	\$5,700.3	-\$1,165.2	\$4,535.1	\$4,506.8	\$4,443.4	\$28.3
a5) Otras Prestaciones Sociales y Económicas	\$2,889.3	\$392.5	\$3,281.8	\$3,067.8	\$3,067.8	\$214.0
a6) Previsiones	\$0.0	\$0.0	\$0.0	\$0.0	\$0.0	\$0.0
a7) Pago de Estímulos a Servidores Públicos	\$672.8	-\$360.2	\$312.6	\$290.4	\$290.4	\$22.2
<b>B. Materiales y Suministros (B=b1+b2+b3+b4+b5+b6+b7+b8+b9)</b>	<b>\$2,430.9</b>	<b>\$7,086.3</b>	<b>\$9,517.2</b>	<b>\$8,427.8</b>	<b>\$8,427.8</b>	<b>\$1,089.4</b>
b1) Materiales de Administración, Emisión de Documentos y Artículos Oficiales	\$216.0	\$2,137.7	\$2,353.7	\$2,156.7	\$2,156.7	\$197.0
b2) Alimentos y Utensilios	\$264.0	\$922.3	\$1,186.3	\$936.2	\$936.2	\$250.1
b3) Materias Primas y Materiales de Producción y Comercialización	\$0.0	\$54.6	\$54.6	\$0.0	\$0.0	\$54.6
b4) Materiales y Artículos de Construcción y de Reparación	\$329.9	\$1,505.6	\$1,835.5	\$1,665.4	\$1,665.4	\$170.1
b5) Productos Químicos, Farmacéuticos y de Laboratorio	\$0.0	\$109.2	\$109.2	\$109.2	\$109.2	\$0.0
b6) Combustibles, Lubricantes y Aditivos	\$1,500.0	\$522.0	\$2,022.0	\$1,727.5	\$1,727.5	\$294.5
b7) Vestuario, Blancos, Prendas de Protección y Artículos Deportivos	\$0.0	\$424.8	\$424.8	\$424.8	\$424.8	\$0.0
b8) Materiales y Suministros Para Seguridad	\$0.0	\$0.0	\$0.0	\$0.0	\$0.0	\$0.0
b9) Herramientas, Refacciones y Accesorios Menores	\$121.0	\$1,410.1	\$1,531.1	\$1,408.0	\$1,408.0	\$123.1
<b>C. Servicios Generales (C=c1+c2+c3+c4+c5+c6+c7+c8+c9)</b>	<b>\$8,370.0</b>	<b>\$52,584.7</b>	<b>\$60,954.7</b>	<b>\$59,441.0</b>	<b>\$59,221.9</b>	<b>\$1,513.7</b>
c1) Servicios Básicos	\$6,908.9	\$6,378.4	\$13,287.3	\$11,779.2	\$11,779.2	\$1,508.1
c2) Servicios de Arrendamiento	\$0.0	\$14,573.5	\$14,573.5	\$14,567.9	\$14,567.9	\$5.6
c3) Servicios Profesionales, Científicos, Técnicos y Otros Servicios	\$0.0	\$13,444.3	\$13,444.3	\$13,444.3	\$13,444.3	\$0.0
c4) Servicios Financieros, Bancarios y Comerciales	\$0.0	\$214.2	\$214.2	\$214.2	\$214.2	\$0.0
c5) Servicios de Instalación, Reparación, Mantenimiento y Conservación	\$0.0	\$17,899.2	\$17,899.2	\$17,899.2	\$17,899.2	\$0.0
c6) Servicios de Comunicación Social y Publicidad	\$0.0	\$0.0	\$0.0	\$0.0	\$0.0	\$0.0
c7) Servicios de Traslado y Viáticos	\$0.0	\$176.2	\$176.2	\$176.2	\$176.2	\$0.0
c8) Servicios Oficiales	\$0.0	\$0.0	\$0.0	\$0.0	\$0.0	\$0.0
c9) Otros Servicios Generales	\$1,461.1	-\$101.1	\$1,360.0	\$1,360.0	\$1,140.9	\$0.0
<b>D. Transferencias, Asignaciones, Subsidios y Otras Ayudas (D=d1+d2+d3+d4+d5+d6+d7+d8+d9)</b>	<b>\$0.0</b>	<b>\$0.0</b>	<b>\$0.0</b>	<b>\$0.0</b>	<b>\$0.0</b>	<b>\$0.0</b>
d1) Transferencias Internas y Asignaciones a Sector Público	\$0.0	\$0.0	\$0.0	\$0.0	\$0.0	\$0.0
d2) Transferencias al Resto del Sector Público	\$0.0	\$0.0	\$0.0	\$0.0	\$0.0	\$0.0
d3) Subsidios y Subvenciones	\$0.0	\$0.0	\$0.0	\$0.0	\$0.0	\$0.0
d4) Ayudas Sociales	\$0.0	\$0.0	\$0.0	\$0.0	\$0.0	\$0.0
d5) Pensiones y Jubilaciones	\$0.0	\$0.0	\$0.0	\$0.0	\$0.0	\$0.0
d6) Transferencias a Fideicomisos, Mandatos y Otros Análogos	\$0.0	\$0.0	\$0.0	\$0.0	\$0.0	\$0.0
d7) Transferencias a la Seguridad Social	\$0.0	\$0.0	\$0.0	\$0.0	\$0.0	\$0.0
d8) Donativos	\$0.0	\$0.0	\$0.0	\$0.0	\$0.0	\$0.0
d9) Transferencias al Exterior	\$0.0	\$0.0	\$0.0	\$0.0	\$0.0	\$0.0
<b>E. Bienes Muebles, Inmuebles e Intangibles (E=e1+e2+e3+e4+e5+e6+e7+e8+e9)</b>	<b>\$0.0</b>	<b>\$2,262.5</b>	<b>\$2,262.5</b>	<b>\$2,262.5</b>	<b>\$2,262.5</b>	<b>\$0.0</b>
e1) Mobiliario y Equipo de Administración	\$0.0	\$537.4	\$537.4	\$537.4	\$537.4	\$0.0
e2) Mobiliario y Equipo Educativo y Recreativo	\$0.0	\$0.0	\$0.0	\$0.0	\$0.0	\$0.0





Del 1o. de Enero al 31 de Diciembre de 2019

Miles de Pesos

Concepto (c)	Egresos					Subejercicio (e)
	Aprobado (d)	Ampliaciones/ (Reducciones)	Modificado	Devengado	Pagado	
e3) Equipo e Instrumental Médico y de Laboratorio	\$0.0	\$0.0	\$0.0	\$0.0	\$0.0	\$0.0
e4) Vehículos y Equipo de Transporte	\$0.0	\$0.0	\$0.0	\$0.0	\$0.0	\$0.0
e5) Equipo de Defensa y Seguridad	\$0.0	\$0.0	\$0.0	\$0.0	\$0.0	\$0.0
e6) Maquinaria, Otros Equipos y Herramientas	\$0.0	\$1,725.1	\$1,725.1	\$1,725.1	\$1,725.1	\$0.0
e7) Activos Biológicos	\$0.0	\$0.0	\$0.0	\$0.0	\$0.0	\$0.0
e8) Bienes Inmuebles	\$0.0	\$0.0	\$0.0	\$0.0	\$0.0	\$0.0
e9) Activos Intangibles	\$0.0	\$0.0	\$0.0	\$0.0	\$0.0	\$0.0
F. Inversión Pública (F=f1+f2+f3)	\$0.0	\$0.0	\$0.0	\$0.0	\$0.0	\$0.0
f1) Obra Pública en Bienes de Dominio Público	\$0.0	\$0.0	\$0.0	\$0.0	\$0.0	\$0.0
f2) Obra Pública en Bienes Propios	\$0.0	\$0.0	\$0.0	\$0.0	\$0.0	\$0.0
f3) Proyectos Productivos y Acciones de Fomento	\$0.0	\$0.0	\$0.0	\$0.0	\$0.0	\$0.0
G. Inversiones Financieras y Otras Provisiones (G=g1+g2+g3+g4+g5+g6+g7)	\$0.0	\$0.0	\$0.0	\$0.0	\$0.0	\$0.0
g1) Inversiones Para el Fomento de Actividades Productivas	\$0.0	\$0.0	\$0.0	\$0.0	\$0.0	\$0.0
g2) Acciones y Participaciones de Capital	\$0.0	\$0.0	\$0.0	\$0.0	\$0.0	\$0.0
g3) Compra de Títulos y Valores	\$0.0	\$0.0	\$0.0	\$0.0	\$0.0	\$0.0
g4) Concesión de Préstamos	\$0.0	\$0.0	\$0.0	\$0.0	\$0.0	\$0.0
g5) Inversiones en Fideicomisos, Mandatos y Otros Análogos Fideicomiso de Desastres Naturales (Informativo)	\$0.0	\$0.0	\$0.0	\$0.0	\$0.0	\$0.0
g6) Otras Inversiones Financieras	\$0.0	\$0.0	\$0.0	\$0.0	\$0.0	\$0.0
g7) Provisiones para Contingencias y Otras Erogaciones Especiales	\$0.0	\$0.0	\$0.0	\$0.0	\$0.0	\$0.0
H. Participaciones y Aportaciones (H=h1+h2+h3)	\$0.0	\$0.0	\$0.0	\$0.0	\$0.0	\$0.0
h1) Participaciones	\$0.0	\$0.0	\$0.0	\$0.0	\$0.0	\$0.0
h2) Aportaciones	\$0.0	\$0.0	\$0.0	\$0.0	\$0.0	\$0.0
h3) Convenios	\$0.0	\$0.0	\$0.0	\$0.0	\$0.0	\$0.0
I. Deuda Pública (I=i1+i2+i3+i4+i5+i6+i7)	\$0.0	\$0.0	\$0.0	\$0.0	\$0.0	\$0.0
i1) Amortización de la Deuda Pública	\$0.0	\$0.0	\$0.0	\$0.0	\$0.0	\$0.0
i2) Intereses de la Deuda Pública	\$0.0	\$0.0	\$0.0	\$0.0	\$0.0	\$0.0
i3) Comisiones de la Deuda Pública	\$0.0	\$0.0	\$0.0	\$0.0	\$0.0	\$0.0
i4) Gastos de la Deuda Pública	\$0.0	\$0.0	\$0.0	\$0.0	\$0.0	\$0.0
i5) Costo por Coberturas	\$0.0	\$0.0	\$0.0	\$0.0	\$0.0	\$0.0
i6) Apoyos Financieros	\$0.0	\$0.0	\$0.0	\$0.0	\$0.0	\$0.0
i7) Adeudos de Ejercicios Fiscales Anteriores (ADEFAS)	\$0.0	\$0.0	\$0.0	\$0.0	\$0.0	\$0.0
<b>II. Gasto Etiquetado (II=A+B+C+D+E+F+G+H+I)</b>	<b>\$0.0</b>	<b>\$0.0</b>	<b>\$0.0</b>	<b>\$0.0</b>	<b>\$0.0</b>	<b>\$0.0</b>
A. Servicios Personales (A=a1+a2+a3+a4+a5+a6+a7)	\$0.0	\$0.0	\$0.0	\$0.0	\$0.0	\$0.0
a1) Remuneraciones al Personal de Carácter Permanente	\$0.0	\$0.0	\$0.0	\$0.0	\$0.0	\$0.0
a2) Remuneraciones al Personal de Carácter Transitorio	\$0.0	\$0.0	\$0.0	\$0.0	\$0.0	\$0.0
a3) Remuneraciones Adicionales y Especiales	\$0.0	\$0.0	\$0.0	\$0.0	\$0.0	\$0.0
a4) Seguridad Social	\$0.0	\$0.0	\$0.0	\$0.0	\$0.0	\$0.0
a5) Otras Prestaciones Sociales y Económicas	\$0.0	\$0.0	\$0.0	\$0.0	\$0.0	\$0.0
a6) Provisiones	\$0.0	\$0.0	\$0.0	\$0.0	\$0.0	\$0.0
a7) Pago de Estímulos a Servidores Públicos	\$0.0	\$0.0	\$0.0	\$0.0	\$0.0	\$0.0
B. Materiales y Suministros (B=b1+b2+b3+b4+b5+b6+b7+b8+b9)	\$0.0	\$0.0	\$0.0	\$0.0	\$0.0	\$0.0
b1) Materiales de Administración, Emisión de Documentos y Artículos Oficiales	\$0.0	\$0.0	\$0.0	\$0.0	\$0.0	\$0.0
b2) Alimentos y Utensilios	\$0.0	\$0.0	\$0.0	\$0.0	\$0.0	\$0.0
b3) Materias Primas y Materiales de Producción y Comercialización	\$0.0	\$0.0	\$0.0	\$0.0	\$0.0	\$0.0
b4) Materiales y Artículos de Construcción y de Reparación	\$0.0	\$0.0	\$0.0	\$0.0	\$0.0	\$0.0
b5) Productos Químicos, Farmacéuticos y de Laboratorio	\$0.0	\$0.0	\$0.0	\$0.0	\$0.0	\$0.0
b6) Combustibles, Lubricantes y Aditivos	\$0.0	\$0.0	\$0.0	\$0.0	\$0.0	\$0.0



Del 1o. de Enero al 31 de Diciembre de 2019

Miles de Pesos

Concepto (c)	Egresos					Subejercicio (e)
	Aprobado (d)	Ampliaciones/ (Reducciones)	Modificado	Devengado	Pagado	
b7) Vestuario, Blancos, Prendas de Protección y Artículos Deportivos	\$0.0	\$0.0	\$0.0	\$0.0	\$0.0	\$0.0
b8) Materiales y Suministros Para Seguridad	\$0.0	\$0.0	\$0.0	\$0.0	\$0.0	\$0.0
b9) Herramientas, Relaciones y Accesorios Menores	\$0.0	\$0.0	\$0.0	\$0.0	\$0.0	\$0.0
<b>C. Servicios Generales (C=c1+c2+c3+c4+c5+c6+c7+c8+c9)</b>	\$0.0	\$0.0	\$0.0	\$0.0	\$0.0	\$0.0
c1) Servicios Básicos	\$0.0	\$0.0	\$0.0	\$0.0	\$0.0	\$0.0
c2) Servicios de Arrendamiento	\$0.0	\$0.0	\$0.0	\$0.0	\$0.0	\$0.0
c3) Servicios Profesionales, Científicos, Técnicos y Otros Servicios	\$0.0	\$0.0	\$0.0	\$0.0	\$0.0	\$0.0
c4) Servicios Financieros, Bancarios y Comerciales	\$0.0	\$0.0	\$0.0	\$0.0	\$0.0	\$0.0
c5) Servicios de Instalación, Reparación, Mantenimiento y Conservación	\$0.0	\$0.0	\$0.0	\$0.0	\$0.0	\$0.0
c6) Servicios de Comunicación Social y Publicidad	\$0.0	\$0.0	\$0.0	\$0.0	\$0.0	\$0.0
c7) Servicios de Traslado y Viáticos	\$0.0	\$0.0	\$0.0	\$0.0	\$0.0	\$0.0
c8) Servicios Oficiales	\$0.0	\$0.0	\$0.0	\$0.0	\$0.0	\$0.0
c9) Otros Servicios Generales	\$0.0	\$0.0	\$0.0	\$0.0	\$0.0	\$0.0
<b>D. Transferencias, Asignaciones, Subsidios y Otras Ayudas (D=d1+d2+d3+d4+d5+d6+d7+d8+d9)</b>	\$0.0	\$0.0	\$0.0	\$0.0	\$0.0	\$0.0
d1) Transferencias Internas y Asignaciones a Sector Público	\$0.0	\$0.0	\$0.0	\$0.0	\$0.0	\$0.0
d2) Transferencias al Resto del Sector Público	\$0.0	\$0.0	\$0.0	\$0.0	\$0.0	\$0.0
d3) Subsidios y Subvenciones	\$0.0	\$0.0	\$0.0	\$0.0	\$0.0	\$0.0
d4) Ayudas Sociales	\$0.0	\$0.0	\$0.0	\$0.0	\$0.0	\$0.0
d5) Pensiones y Jubilaciones	\$0.0	\$0.0	\$0.0	\$0.0	\$0.0	\$0.0
d6) Transferencias a Fideicomisos, Mandatos y Otros Análogos	\$0.0	\$0.0	\$0.0	\$0.0	\$0.0	\$0.0
d7) Transferencias a la Seguridad Social	\$0.0	\$0.0	\$0.0	\$0.0	\$0.0	\$0.0
d8) Donativos	\$0.0	\$0.0	\$0.0	\$0.0	\$0.0	\$0.0
d9) Transferencias al Exterior	\$0.0	\$0.0	\$0.0	\$0.0	\$0.0	\$0.0
<b>E. Bienes Muebles, Inmuebles e Intangibles (E=e1+e2+e3+e4+e5+e6+e7+e8+e9)</b>	\$0.0	\$0.0	\$0.0	\$0.0	\$0.0	\$0.0
e1) Mobiliario y Equipo de Administración	\$0.0	\$0.0	\$0.0	\$0.0	\$0.0	\$0.0
e2) Mobiliario y Equipo Educativo y Recreativo	\$0.0	\$0.0	\$0.0	\$0.0	\$0.0	\$0.0
e3) Equipo e Instrumental Médico y de Laboratorio	\$0.0	\$0.0	\$0.0	\$0.0	\$0.0	\$0.0
e4) Vehículos y Equipo de Transporte	\$0.0	\$0.0	\$0.0	\$0.0	\$0.0	\$0.0
e5) Equipo de Defensa y Seguridad	\$0.0	\$0.0	\$0.0	\$0.0	\$0.0	\$0.0
e6) Maquinaria, Otros Equipos y Herramientas	\$0.0	\$0.0	\$0.0	\$0.0	\$0.0	\$0.0
e7) Activos Biológicos	\$0.0	\$0.0	\$0.0	\$0.0	\$0.0	\$0.0
e8) Bienes Inmuebles	\$0.0	\$0.0	\$0.0	\$0.0	\$0.0	\$0.0
e9) Activos Intangibles	\$0.0	\$0.0	\$0.0	\$0.0	\$0.0	\$0.0
<b>F. Inversión Pública (F=f1+f2+f3)</b>	\$0.0	\$0.0	\$0.0	\$0.0	\$0.0	\$0.0
f1) Obra Pública en Bienes de Dominio Público	\$0.0	\$0.0	\$0.0	\$0.0	\$0.0	\$0.0
f2) Obra Pública en Bienes Propios	\$0.0	\$0.0	\$0.0	\$0.0	\$0.0	\$0.0
f3) Proyectos Productivos y Acciones de Fomento	\$0.0	\$0.0	\$0.0	\$0.0	\$0.0	\$0.0
<b>G. Inversiones Financieras y Otras Provisiones (G=g1+g2+g3+g4+g5+g6+g7)</b>	\$0.0	\$0.0	\$0.0	\$0.0	\$0.0	\$0.0
g1) Inversiones Para el Fomento de Actividades Productivas	\$0.0	\$0.0	\$0.0	\$0.0	\$0.0	\$0.0
g2) Acciones y Participaciones de Capital	\$0.0	\$0.0	\$0.0	\$0.0	\$0.0	\$0.0
g3) Compra de Títulos y Valores	\$0.0	\$0.0	\$0.0	\$0.0	\$0.0	\$0.0
g4) Concesión de Préstamos	\$0.0	\$0.0	\$0.0	\$0.0	\$0.0	\$0.0
g5) Inversiones en Fideicomisos, Mandatos y Otros Análogos Fideicomiso de Desastres Naturales (Informativo)	\$0.0	\$0.0	\$0.0	\$0.0	\$0.0	\$0.0
g6) Otras Inversiones Financieras	\$0.0	\$0.0	\$0.0	\$0.0	\$0.0	\$0.0
g7) Provisiones para Contingencias y Otras Erogaciones Especiales	\$0.0	\$0.0	\$0.0	\$0.0	\$0.0	\$0.0
<b>H. Participaciones y Aportaciones (H=h1+h2+h3)</b>	\$0.0	\$0.0	\$0.0	\$0.0	\$0.0	\$0.0
h1) Participaciones	\$0.0	\$0.0	\$0.0	\$0.0	\$0.0	\$0.0






Del 1o. de Enero al 31 de Diciembre de 2019

Miles de Pesos

Concepto (c)	Egresos					Subejercicio (e)
	Aprobado (d)	Ampliaciones/ (Reducciones)	Modificado	Devengado	Pagado	
h2) Aportaciones	\$0.0	\$0.0	\$0.0	\$0.0	\$0.0	\$0.0
h3) Convenios	\$0.0	\$0.0	\$0.0	\$0.0	\$0.0	\$0.0
I. Deuda Pública (I=I1+I2+I3+I4+I5+I6+I7)	\$0.0	\$0.0	\$0.0	\$0.0	\$0.0	\$0.0
(1) Amortización de la Deuda Pública	\$0.0	\$0.0	\$0.0	\$0.0	\$0.0	\$0.0
(2) Intereses de la Deuda Pública	\$0.0	\$0.0	\$0.0	\$0.0	\$0.0	\$0.0
(3) Comisiones de la Deuda Pública	\$0.0	\$0.0	\$0.0	\$0.0	\$0.0	\$0.0
(4) Gastos de la Deuda Pública	\$0.0	\$0.0	\$0.0	\$0.0	\$0.0	\$0.0
(5) Costo por Coberturas	\$0.0	\$0.0	\$0.0	\$0.0	\$0.0	\$0.0
(6) Apoyos Financieros	\$0.0	\$0.0	\$0.0	\$0.0	\$0.0	\$0.0
(7) Adeudos de Ejercicios Fiscales Anteriores (ADEFAS)	\$0.0	\$0.0	\$0.0	\$0.0	\$0.0	\$0.0
<b>III. Total de Egresos (III = I + II)</b>	<b>\$55,474.5</b>	<b>\$53,996.4</b>	<b>\$119,470.9</b>	<b>\$116,307.6</b>	<b>\$115,259.5</b>	<b>\$3,163.3</b>

  
VERÓNICA VÉLEZ MACUIL

ENCARGADA DE DESPACHO DE LA DIRECCIÓN  
GENERAL

  
FRANCISCO GARCÍA GUEVARA

DIRECTOR ADMINISTRATIVO



**Cuenta Pública 2019**  
**F6 b) Estado Analítico del Ejercicio del Presupuesto de**  
**Egresos Detallado - (Clasificación Administrativa)**  
**Del 1o. de Enero al 31 de Diciembre de 2019**  
**Miles de Pesos**

Ente Público: **SISTEMA ESTATAL DE TELECOMUNICACIONES**

Concepto (c)	Egresos					Subejercicio (e)
	Aprobado (d)	Ampliaciones/ (Reducciones)	Modificado	Devengado	Pagado	
<b>I. Gasto No Etiquetado (I=A+B+C+D+E+F+G+H)</b>	<b>\$65,474.5</b>	<b>\$53,996.4</b>	<b>\$119,470.9</b>	<b>\$116,307.6</b>	<b>\$115,259.5</b>	<b>\$3,163.3</b>
A. A. Dependencia o Unidad Administrativa 1	\$65,474.5	\$53,996.4	\$119,470.9	\$116,307.6	\$115,259.5	\$3,163.3
A.1 Sistema Estatal de Telecomunicaciones	\$65,474.5	\$53,996.4	\$119,470.9	\$116,307.6	\$115,259.5	\$3,163.3
B. B. Dependencia o Unidad Administrativa 2	\$0.0	\$0.0	\$0.0	\$0.0	\$0.0	\$0.0
C. C. Dependencia o Unidad Administrativa 3	\$0.0	\$0.0	\$0.0	\$0.0	\$0.0	\$0.0
D. D. Dependencia o Unidad Administrativa 4	\$0.0	\$0.0	\$0.0	\$0.0	\$0.0	\$0.0
E. E. Dependencia o Unidad Administrativa 5	\$0.0	\$0.0	\$0.0	\$0.0	\$0.0	\$0.0
F. F. Dependencia o Unidad Administrativa 6	\$0.0	\$0.0	\$0.0	\$0.0	\$0.0	\$0.0
G. G. Dependencia o Unidad Administrativa 7	\$0.0	\$0.0	\$0.0	\$0.0	\$0.0	\$0.0
H. H. Dependencia o Unidad Administrativa xx	\$0.0	\$0.0	\$0.0	\$0.0	\$0.0	\$0.0
<b>II. Gasto Etiquetado (II=A+B+C+D+E+F+G+H)</b>	<b>\$0.0</b>	<b>\$0.0</b>	<b>\$0.0</b>	<b>\$0.0</b>	<b>\$0.0</b>	<b>\$0.0</b>
A. A. Dependencia o Unidad Administrativa 1	\$0.0	\$0.0	\$0.0	\$0.0	\$0.0	\$0.0
B. B. Dependencia o Unidad Administrativa 2	\$0.0	\$0.0	\$0.0	\$0.0	\$0.0	\$0.0
C. C. Dependencia o Unidad Administrativa 3	\$0.0	\$0.0	\$0.0	\$0.0	\$0.0	\$0.0
D. D. Dependencia o Unidad Administrativa 4	\$0.0	\$0.0	\$0.0	\$0.0	\$0.0	\$0.0
E. E. Dependencia o Unidad Administrativa 5	\$0.0	\$0.0	\$0.0	\$0.0	\$0.0	\$0.0
F. F. Dependencia o Unidad Administrativa 6	\$0.0	\$0.0	\$0.0	\$0.0	\$0.0	\$0.0
G. G. Dependencia o Unidad Administrativa 7	\$0.0	\$0.0	\$0.0	\$0.0	\$0.0	\$0.0
H. H. Dependencia o Unidad Administrativa xx	\$0.0	\$0.0	\$0.0	\$0.0	\$0.0	\$0.0
<b>III. Total de Egresos (III = I + II)</b>	<b>\$65,474.5</b>	<b>\$53,996.4</b>	<b>\$119,470.9</b>	<b>\$116,307.6</b>	<b>\$115,259.5</b>	<b>\$3,163.3</b>

  
 VERÓNICA VÉLEZ MACUIL

ENCARGADA DE DESPACHO DE LA DIRECCIÓN  
GENERAL

  
 FRANCISCO GARCÍA GUEVARA

DIRECTOR ADMINISTRATIVO



Del 1o. de Enero al 31 de Diciembre de 2019

Miles de Pesos

Ente Público: SISTEMA ESTATAL DE TELECOMUNICACIONES

Concepto (c)	Egresos					Subejercicio (e)
	Aprobado (d)	Ampliaciones/ (Reducciones)	Modificado	Devengado	Pagado	
<b>I. Gasto No Etiquetado (I=A+B+C+D)</b>	<b>\$65,474.5</b>	<b>\$53,996.4</b>	<b>\$119,470.9</b>	<b>\$116,307.6</b>	<b>\$115,259.5</b>	<b>\$3,163.3</b>
<b>A. Gobierno (A=a1+a2+a3+a4+a5+a6+a7+a8)</b>	<b>\$0.0</b>	<b>\$0.0</b>	<b>\$0.0</b>	<b>\$0.0</b>	<b>\$0.0</b>	<b>\$0.0</b>
a1) Legislación	\$0.0	\$0.0	\$0.0	\$0.0	\$0.0	\$0.0
a2) Justicia	\$0.0	\$0.0	\$0.0	\$0.0	\$0.0	\$0.0
a3) Coordinación de la Política de Gobierno	\$0.0	\$0.0	\$0.0	\$0.0	\$0.0	\$0.0
a4) Relaciones Exteriores	\$0.0	\$0.0	\$0.0	\$0.0	\$0.0	\$0.0
a5) Asuntos Financieros y Hacendarios	\$0.0	\$0.0	\$0.0	\$0.0	\$0.0	\$0.0
a6) Seguridad Nacional	\$0.0	\$0.0	\$0.0	\$0.0	\$0.0	\$0.0
a7) Asuntos de Orden Público y de Seguridad Interior	\$0.0	\$0.0	\$0.0	\$0.0	\$0.0	\$0.0
a8) Otros Servicios Generales	\$0.0	\$0.0	\$0.0	\$0.0	\$0.0	\$0.0
<b>B. Desarrollo Social (B=b1+b2+b3+b4+b5+b6+b7)</b>	<b>\$65,474.5</b>	<b>\$53,996.4</b>	<b>\$119,470.9</b>	<b>\$116,307.6</b>	<b>\$115,259.5</b>	<b>\$3,163.3</b>
b1) Protección Ambiental	\$0.0	\$0.0	\$0.0	\$0.0	\$0.0	\$0.0
b2) Vivienda y Servicios a la Comunidad	\$0.0	\$0.0	\$0.0	\$0.0	\$0.0	\$0.0
b3) Salud	\$0.0	\$0.0	\$0.0	\$0.0	\$0.0	\$0.0
b4) Recreación, Cultura y Otras Manifestaciones Sociales	\$0.0	\$0.0	\$0.0	\$0.0	\$0.0	\$0.0
b5) Educación	\$65,474.5	\$53,996.4	\$119,470.9	\$116,307.6	\$115,259.5	\$3,163.3
b6) Protección Social	\$0.0	\$0.0	\$0.0	\$0.0	\$0.0	\$0.0
b7) Otros Asuntos Sociales	\$0.0	\$0.0	\$0.0	\$0.0	\$0.0	\$0.0
<b>C. Desarrollo Económico (C=c1+c2+c3+c4+c5+c6+c7+c8+c9)</b>	<b>\$0.0</b>	<b>\$0.0</b>	<b>\$0.0</b>	<b>\$0.0</b>	<b>\$0.0</b>	<b>\$0.0</b>
c1) Asuntos Económicos, Comerciales y Laborales en General	\$0.0	\$0.0	\$0.0	\$0.0	\$0.0	\$0.0
c2) Agropecuario, Silvicultura, Pesca y Caza	\$0.0	\$0.0	\$0.0	\$0.0	\$0.0	\$0.0
c3) Combustibles y Energía	\$0.0	\$0.0	\$0.0	\$0.0	\$0.0	\$0.0
c4) Minería, Manufacturas y Construcción	\$0.0	\$0.0	\$0.0	\$0.0	\$0.0	\$0.0
c5) Transporte	\$0.0	\$0.0	\$0.0	\$0.0	\$0.0	\$0.0
c6) Comunicaciones	\$0.0	\$0.0	\$0.0	\$0.0	\$0.0	\$0.0
c7) Turismo	\$0.0	\$0.0	\$0.0	\$0.0	\$0.0	\$0.0
c8) Ciencia, Tecnología e Innovación	\$0.0	\$0.0	\$0.0	\$0.0	\$0.0	\$0.0
c9) Otras Industrias y Otros Asuntos Económicos	\$0.0	\$0.0	\$0.0	\$0.0	\$0.0	\$0.0
<b>D. Otras No Clasificadas en Funciones Anteriores (D=d1+d2+d3+d4)</b>	<b>\$0.0</b>	<b>\$0.0</b>	<b>\$0.0</b>	<b>\$0.0</b>	<b>\$0.0</b>	<b>\$0.0</b>
d1) Transacciones de la Deuda Pública / Costo Financiero de la Deuda	\$0.0	\$0.0	\$0.0	\$0.0	\$0.0	\$0.0
d2) Transferencias, Participaciones y Aportaciones Entre Diferentes Niveles y Ordenes de Gobierno	\$0.0	\$0.0	\$0.0	\$0.0	\$0.0	\$0.0
d3) Saneamiento del Sistema Financiero	\$0.0	\$0.0	\$0.0	\$0.0	\$0.0	\$0.0
d4) Adeudos de Ejercicios Fiscales Anteriores	\$0.0	\$0.0	\$0.0	\$0.0	\$0.0	\$0.0
<b>II. Gasto Etiquetado (II=A+B+C+D)</b>	<b>\$0.0</b>	<b>\$0.0</b>	<b>\$0.0</b>	<b>\$0.0</b>	<b>\$0.0</b>	<b>\$0.0</b>
<b>A. Gobierno (A=a1+a2+a3+a4+a5+a6+a7+a8)</b>	<b>\$0.0</b>	<b>\$0.0</b>	<b>\$0.0</b>	<b>\$0.0</b>	<b>\$0.0</b>	<b>\$0.0</b>
a1) Legislación	\$0.0	\$0.0	\$0.0	\$0.0	\$0.0	\$0.0
a2) Justicia	\$0.0	\$0.0	\$0.0	\$0.0	\$0.0	\$0.0
a3) Coordinación de la Política de Gobierno	\$0.0	\$0.0	\$0.0	\$0.0	\$0.0	\$0.0



Del 1o. de Enero al 31 de Diciembre de 2019

Miles de Pesos

Concepto (c)	Egresos					Subejercicio (e)
	Aprobado (d)	Ampliaciones/ (Reducciones)	Modificado	Devengado	Pagado	
a4) Relaciones Exteriores	\$0.0	\$0.0	\$0.0	\$0.0	\$0.0	\$0.0
a5) Asuntos Financieros y Hacendarios	\$0.0	\$0.0	\$0.0	\$0.0	\$0.0	\$0.0
a6) Seguridad Nacional	\$0.0	\$0.0	\$0.0	\$0.0	\$0.0	\$0.0
a7) Asuntos de Orden Público y de Seguridad Interior	\$0.0	\$0.0	\$0.0	\$0.0	\$0.0	\$0.0
a8) Otros Servicios Generales	\$0.0	\$0.0	\$0.0	\$0.0	\$0.0	\$0.0
<b>B. Desarrollo Social</b> (B=b1+b2+b3+b4+b5+b6+b7)	<b>\$0.0</b>	<b>\$0.0</b>	<b>\$0.0</b>	<b>\$0.0</b>	<b>\$0.0</b>	<b>\$0.0</b>
b1) Protección Ambiental	\$0.0	\$0.0	\$0.0	\$0.0	\$0.0	\$0.0
b2) Vivienda y Servicios a la Comunidad	\$0.0	\$0.0	\$0.0	\$0.0	\$0.0	\$0.0
b3) Salud	\$0.0	\$0.0	\$0.0	\$0.0	\$0.0	\$0.0
b4) Recreación, Cultura y Otras Manifestaciones Sociales	\$0.0	\$0.0	\$0.0	\$0.0	\$0.0	\$0.0
b5) Educación	\$0.0	\$0.0	\$0.0	\$0.0	\$0.0	\$0.0
b6) Protección Social	\$0.0	\$0.0	\$0.0	\$0.0	\$0.0	\$0.0
b7) Otros Asuntos Sociales	\$0.0	\$0.0	\$0.0	\$0.0	\$0.0	\$0.0
<b>C. Desarrollo Económico</b> (C=c1+c2+c3+c4+c5+c6+c7+c8+c9)	<b>\$0.0</b>	<b>\$0.0</b>	<b>\$0.0</b>	<b>\$0.0</b>	<b>\$0.0</b>	<b>\$0.0</b>
c1) Asuntos Económicos, Comerciales y Laborales en General	\$0.0	\$0.0	\$0.0	\$0.0	\$0.0	\$0.0
c2) Agropecuaria, Silvicultura, Pesca y Caza	\$0.0	\$0.0	\$0.0	\$0.0	\$0.0	\$0.0
c3) Combustibles y Energía	\$0.0	\$0.0	\$0.0	\$0.0	\$0.0	\$0.0
c4) Minería, Manufacturas y Construcción	\$0.0	\$0.0	\$0.0	\$0.0	\$0.0	\$0.0
c5) Transporte	\$0.0	\$0.0	\$0.0	\$0.0	\$0.0	\$0.0
c6) Comunicaciones	\$0.0	\$0.0	\$0.0	\$0.0	\$0.0	\$0.0
c7) Turismo	\$0.0	\$0.0	\$0.0	\$0.0	\$0.0	\$0.0
c8) Ciencia, Tecnología e Innovación	\$0.0	\$0.0	\$0.0	\$0.0	\$0.0	\$0.0
c9) Otras Industrias y Otros Asuntos Económicos	\$0.0	\$0.0	\$0.0	\$0.0	\$0.0	\$0.0
<b>D. Otras No Clasificadas en Funciones Anteriores</b> (D=d1+d2+d3+d4)	<b>\$0.0</b>	<b>\$0.0</b>	<b>\$0.0</b>	<b>\$0.0</b>	<b>\$0.0</b>	<b>\$0.0</b>
d1) Transacciones de la Deuda Pública / Costo Financiero de la Deuda	\$0.0	\$0.0	\$0.0	\$0.0	\$0.0	\$0.0
d2) Transferencias, Participaciones y Aportaciones Entre Diferentes Niveles y Ordenes de Gobierno	\$0.0	\$0.0	\$0.0	\$0.0	\$0.0	\$0.0
d3) Saneamiento del Sistema Financiero	\$0.0	\$0.0	\$0.0	\$0.0	\$0.0	\$0.0
d4) Adeudos de Ejercicios Fiscales Anteriores	\$0.0	\$0.0	\$0.0	\$0.0	\$0.0	\$0.0
<b>III. Total de Egresos (III = I + II)</b>	<b>\$65,474.5</b>	<b>\$53,996.4</b>	<b>\$119,470.9</b>	<b>\$116,307.6</b>	<b>\$115,259.5</b>	<b>\$3,163.3</b>

VERÓNICA VÉLEZ MACUIL

ENCARGADA DE DESPACHO DE LA DIRECCIÓN GENERAL

FRANCISCO GARCÍA GUEVARA

DIRECTOR ADMINISTRATIVO



Del 1o. de Enero al 31 de Diciembre de 2019

Miles de Pesos

Ente Público: SISTEMA ESTATAL DE TELECOMUNICACIONES

Concepto (c)	Egresos					Subejercicio (e)
	Aprobado (d)	Ampliaciones/ (Reducciones)	Modificado	Devengado	Pagado	
<b>I. Gasto No Etiquetado (I=A+B+C+D+E+F)</b>	\$54,673.6	-\$7,937.1	\$46,736.5	\$46,176.3	\$45,347.3	\$560.2
A. Personal Administrativo y de Servicio Público	\$54,673.6	-\$7,937.1	\$46,736.5	\$46,176.3	\$45,347.3	\$560.2
B. Magisterio	\$0.0	\$0.0	\$0.0	\$0.0	\$0.0	\$0.0
C. Servicios de Salud (C=c1+c2)	\$0.0	\$0.0	\$0.0	\$0.0	\$0.0	\$0.0
c1) Personal Administrativo	\$0.0	\$0.0	\$0.0	\$0.0	\$0.0	\$0.0
c2) Personal Médico, Paramédico y afin	\$0.0	\$0.0	\$0.0	\$0.0	\$0.0	\$0.0
D. Seguridad Pública	\$0.0	\$0.0	\$0.0	\$0.0	\$0.0	\$0.0
E. Gastos asociados a la implementación de nuevas leyes federales o reformas a las mismas (E = e1 + e2)	\$0.0	\$0.0	\$0.0	\$0.0	\$0.0	\$0.0
e1) Nombre del Programa o Ley 1	\$0.0	\$0.0	\$0.0	\$0.0	\$0.0	\$0.0
e2) Nombre del Programa o Ley 2	\$0.0	\$0.0	\$0.0	\$0.0	\$0.0	\$0.0
F. Sentencias laborales definitivas	\$0.0	\$0.0	\$0.0	\$0.0	\$0.0	\$0.0
<b>II. Gasto Etiquetado (II=A+B+C+D+E+F)</b>	\$0.0	\$0.0	\$0.0	\$0.0	\$0.0	\$0.0
A. Personal Administrativo y de Servicio Público	\$0.0	\$0.0	\$0.0	\$0.0	\$0.0	\$0.0
B. Magisterio	\$0.0	\$0.0	\$0.0	\$0.0	\$0.0	\$0.0
C. Servicios de Salud (C=c1+c2)	\$0.0	\$0.0	\$0.0	\$0.0	\$0.0	\$0.0
c1) Personal Administrativo	\$0.0	\$0.0	\$0.0	\$0.0	\$0.0	\$0.0
c2) Personal Médico, Paramédico y afin	\$0.0	\$0.0	\$0.0	\$0.0	\$0.0	\$0.0
D. Seguridad Pública	\$0.0	\$0.0	\$0.0	\$0.0	\$0.0	\$0.0
E. Gastos asociados a la implementación de nuevas leyes federales o reformas a las mismas (E = e1 + e2)	\$0.0	\$0.0	\$0.0	\$0.0	\$0.0	\$0.0
e1) Nombre del Programa o Ley 1	\$0.0	\$0.0	\$0.0	\$0.0	\$0.0	\$0.0
e2) Nombre del Programa o Ley 2	\$0.0	\$0.0	\$0.0	\$0.0	\$0.0	\$0.0
F. Sentencias laborales definitivas	\$0.0	\$0.0	\$0.0	\$0.0	\$0.0	\$0.0
<b>III. Total del Gasto en Servicios Personales (III = I + II)</b>	\$54,673.6	-\$7,937.1	\$46,736.5	\$46,176.3	\$45,347.3	\$560.2

  
VERÓNICA VÉLEZ MACUIL

ENCARGADA DE DESPACHO DE LA DIRECCIÓN  
GENERAL

  
FRANCISCO GARCÍA GUEVARA

DIRECTOR ADMINISTRATIVO



**Del 1o. de Enero al 31 de Diciembre de 2019**  
**Miles de Pesos**

**SISTEMA ESTATAL DE TELECOMUNICACIONES**

**Ente Público:** \_\_\_\_\_

Indicadores de Observancia (c)	Implementación			Resultado		Fundamento (h)	Comentarios (i)
	SI	NO	Fecha estimada de cumplimiento (e)	Monto o valor (f)	Unidad (pesos/porcentaje) (g)		
<b>INDICADORES PRESUPUESTARIOS</b>							
<b>A. INDICADORES CUANTITATIVOS</b>							
<b>1 Balance Presupuestario Sostenible (l)</b>							
a. Propuesto	N/A		Iniciativa de Ley de Ingresos y Proyecto de Presupuesto de Egresos		\$0.0 Pesos	Art. 6 y 19 de la LDF	No aplica Fundamento Artículo 2 de la LDF
b. Aprobado	N/A		Ley de Ingresos y Presupuesto de Egresos		\$0.0 Pesos	Art. 6 y 19 de la LDF	No aplica Fundamento Artículo 2 de la LDF
c. Ejercido	N/A		Cuenta Pública / Formato 4 LDF		\$0.0 Pesos	Art. 6 y 19 de la LDF	No aplica Fundamento Artículo 2 de la LDF
<b>2 Balance Presupuestario de Recursos Disponibles Sostenible (k)</b>							
a. Propuesto	N/A		Iniciativa de Ley de Ingresos y Proyecto de Presupuesto de Egresos		\$0.0 Pesos	Art. 6 y 19 de la LDF	No aplica Fundamento Artículo 6 de la LDF
b. Aprobado	N/A		Ley de Ingresos y Presupuesto de Egresos		\$0.0 Pesos	Art. 6 y 19 de la LDF	No aplica Fundamento Artículo 6 de la LDF
c. Ejercido	N/A		Cuenta Pública / Formato 4 LDF		\$0.0 Pesos	Art. 6 y 19 de la LDF	No aplica Fundamento Artículo 6 de la LDF
<b>3 Financiamiento Neto dentro del Techo de Financiamiento Neto (l)</b>							
a. Propuesto	N/A		Iniciativa de Ley de Ingresos		\$0.0 Pesos	Art. 6, 19 y 46 de la LDF	No aplica el organismo no cuenta con Deuda Pública
b. Aprobado	N/A		Ley de Ingresos		\$0.0 Pesos	Art. 6, 19 y 46 de la LDF	No aplica el organismo no cuenta con Deuda Pública
c. Ejercido	N/A		Cuenta Pública / Formato 4 LDF		\$0.0 Pesos	Art. 6, 19 y 46 de la LDF	No aplica el organismo no cuenta con Deuda Pública
<b>4 Recursos destinados a la atención de desastres naturales</b>							
a. Asignación al fideicomiso para desastres naturales (m)							
a.1 Aprobado	N/A		Reporte Trim. Formato 6 a)		\$0.0 Pesos	Art. 9 de la LDF	No aplica el organismo no cuenta con Recursos Federales
a.2 Pagado	N/A		Cuenta Pública / Formato 6 a)		\$0.0 Pesos	Art. 9 de la LDF	No aplica el organismo no cuenta con Recursos Federales



**Del 1o. de Enero al 31 de Diciembre de 2019**  
**Miles de Pesos**

Indicadores de Observancia (c)	Implementación		Resultado		Fundamento (h)	Comentarios (i)
	SI	NO	Monto o valor (f)	Unidad (pesos/porcentaje) (g)		
b. Aportación promedio realizada por la Entidad Federativa durante los 5 ejercicios previos, para infraestructura dañada por desastres naturales (n)	N/A		\$0.0	Pesos	Art. 9 de la LDF	No aplica el organismo no cuenta con Recursos Federales
c. Saldo del fideicomiso para desastres naturales (o)	N/A		\$0.0	Pesos	Art. 9 de la LDF	No aplica el organismo no cuenta con Recursos Federales
d. Costo promedio de los últimos 5 ejercicios de la reconstrucción de infraestructura dañada por desastres naturales (p)	N/A		\$0.0	Pesos	Art. 9 de la LDF	No aplica el organismo no cuenta con Recursos Federales
<b>5 Techo para servicios personales (q)</b>						
a. Asignación en el Presupuesto de Egresos	SI	Reporte Trim. Formato 6 d)	\$54,673.6	Pesos	Art. 10 y 21 de la LDF	
b. Ejercido	SI	Reporte Trim. Formato 6 d)	\$46,176.3	Pesos	Art. 13 fracc. V y 21 de la LDF	
<b>6 Previsiones de gasto para compromisos de pago derivados de APPs (r)</b>						
a. Asignación en el Presupuesto de Egresos	N/A	Presupuesto de Egresos	\$0.0	Pesos	Art. 11 y 21 de la LDF	No aplica el organismo no cuenta con APPs
<b>7 Techo de ADEFAS para el ejercicio fiscal (s)</b>						
a. Propuesto	N/A	Proyecto de Presupuesto de Egresos	\$0.0	Pesos	Art. 12 y 20 de la LDF	No aplica el organismo no cuenta con ADEFAS
b. Aprobado	N/A	Reporte Trim. Formato 6 a)	\$0.0	Pesos	Art. 12 y 20 de la LDF	No aplica el organismo no cuenta con ADEFAS
c. Ejercido	N/A	Cuenta Pública / Formato 6 a)	\$0.0	Pesos	Art. 12 y 20 de la LDF	No aplica el organismo no cuenta con ADEFAS
<b>B. INDICADORES CUALITATIVOS</b>						
<b>1 Iniciativa de Ley de Ingresos y Proyecto de Presupuesto de Egresos</b>						
a. Objetivos anuales, estrategias y metas para el ejercicio fiscal (t)	N/A	Iniciativa de Ley de Ingresos y Proyecto de Presupuesto de Egresos	\$0.0	Pesos	Art. 5 y 18 de la LDF	No aplica Fundamento Artículos 5 fracción III y 18 fracción II de la LDF
b. Proyecciones de ejercicios posteriores (u)	N/A	Iniciativa de Ley de Ingresos y Proyecto de Presupuesto de Egresos / Formatos 7 a) y b)	\$0.0	Pesos	Art. 5 y 18 de la LDF	No aplica Fundamento Artículos 5 fracción III y 18 fracción II de la LDF
c. Descripción de riesgos relevantes y propuestas de acción para enfrentarlos (v)	N/A	Iniciativa de Ley de Ingresos y Proyecto de Presupuesto de Egresos	\$0.0	Pesos	Art. 5 y 18 de la LDF	No aplica Fundamento Artículos 5 fracción III y 18 fracción II de la LDF
d. Resultados de ejercicios fiscales anteriores y el ejercicio fiscal en cuestión (w)	N/A	Iniciativa de Ley de Ingresos y Proyecto de Presupuesto de Egresos / Formatos 7 c) y d)	\$0.0	Pesos	Art. 5 y 18 de la LDF	No aplica Fundamento Artículos 5 fracción III y 18 fracción II de la LDF
e. Estudio actuarial de las pensiones de sus trabajadores (x)	N/A	Proyecto de Presupuesto de Egresos / Formato 8	\$0.0	Pesos	Art. 5 y 18 de la LDF	No aplica Fundamento Artículos 5 fracción III y 18 fracción II de la LDF




**Del 1o. de Enero al 31 de Diciembre de 2019**  
**Miles de Pesos**


Indicadores de Observancia (c)	Implementación			Resultado		Fundamento (h)	Comentarios (i)	
	SI	NO	Mecanismo de Verificación (d)	Fecha estimada de cumplimiento (e)	Monto o valor (f)			Unidad (pesos/porcentaje) (g)
<b>2 Balance Presupuestario de Recursos Disponibles, en caso de ser negativo</b>								
a. Razones excepcionales que justifican el Balance Presupuestario de Recursos Disponibles negativo (y)	N/A		Iniciativa de Ley de Ingresos o Proyecto de Presupuesto de Egresos		\$0.0	Pesos	No aplica Fundamento Artículos 7 de la LDF	
b. Fuente de recursos para cubrir el Balance Presupuestario de Recursos Disponibles negativo (z)	N/A		Iniciativa de Ley de Ingresos o Proyecto de Presupuesto de Egresos		\$0.0	Pesos	No aplica Fundamento Artículos 7 de la LDF	
c. Número de ejercicios fiscales y acciones necesarias para cubrir el Balance Presupuestario de Recursos Disponibles negativo (nn)	N/A		Iniciativa de Ley de Ingresos o Proyecto de Presupuesto de Egresos		\$0.0	Pesos	No aplica Fundamento Artículos 7 de la LDF	
d. Informes Trimestrales sobre el avance de las acciones para recuperar el Balance Presupuestario de Recursos Disponibles (bb)	N/A		Reporte Trim. y Cuenta Pública		\$0.0	Pesos	No aplica Fundamento Artículos 7 de la LDF	
<b>3 Servicios Personales</b>								
a. Remuneraciones de los servidores públicos (cc)	N/A		Proyecto de Presupuesto		\$0.0	Pesos	No aplica Fundamento Artículos 10 fracción II inciso a) y 21 de la LDF	
b. Provisiones salariales y económicas para cubrir incrementos salariales, creación de plazas y otros (dd)	N/A		Proyecto de Presupuesto		\$0.0	Pesos	No aplica Fundamento Artículos 10 fracción II inciso a) y 21 de la LDF	
<b>INDICADORES DEL EJERCICIO PRESUPUESTARIO</b>								
<b>A. INDICADORES CUANTITATIVOS</b>								
<b>1 Ingresos Excedentes derivados de Ingresos de Libre Disposición</b>								
a. Monto de Ingresos Excedentes derivados de ILD (ee)	N/A		Cuenta Pública / Formato 5		\$0.0	Pesos	No aplica Fundamento Artículo 14 de la LDF	
b. Monto de Ingresos Excedentes derivados de ILD destinados al fin del A. 14, fracción I de la LDF (ff)	N/A		Cuenta Pública		\$0.0	Pesos	No aplica Fundamento Artículo 14 de la LDF	
c. Monto de Ingresos Excedentes derivados de ILD destinados al fin del A. 14, fracción II, a) de la LDF (gg)	N/A		Cuenta Pública		\$0.0	Pesos	No aplica Fundamento Artículo 14 de la LDF	
d. Monto de Ingresos Excedentes derivados de ILD destinados al fin del A. 14, fracción II, b) de la LDF (hh)	N/A		Cuenta Pública		\$0.0	Pesos	No aplica Fundamento Artículo 14 de la LDF	
e. Monto de Ingresos Excedentes derivados de ILD destinados al fin del artículo noveno transitorio de la LDF (ii)	N/A				\$0.0	Pesos	No aplica Fundamento Artículo 14 de la LDF	
<b>B. INDICADORES CUALITATIVOS</b>								
1 Análisis Costo-Beneficio para programas o proyectos de inversión mayores a 10 millones de UDIS (jj)	N/A		Página de internet de la Secretaría de Finanzas o Tesorería Municipal		\$0.0	Pesos	No aplica Fundamento Artículo 13 fracción III de la LDF	
2 Análisis de conveniencia y análisis de transferencia de riesgos de los proyectos APPs (kk)	N/A		Página de internet de la Secretaría de Finanzas o Tesorería Municipal		\$0.0	Pesos	No aplica Fundamento Artículo 13 fracción III de la LDF	



Del 1o. de Enero al 31 de Diciembre de 2019  
 Miles de Pesos

Indicadores de Observancia (c)	Implementación		Resultado		Fundamento (h)	Comentarios (i)
	SI	NO	Monto o valor (f)	Unidad (pesos/porcentaje) (g)		
	Mecanismo de Verificación (d)	Fecha estimada de cumplimiento (e)				
3 Identificación de población objetivo, destino y temporalidad de subsidios (II)	N/A		\$0.0 Pesos		Art. 13 frac. VII y 21 de la LDF	No aplica Fundamento Artículo 13 fracción III de la LDF
<b>INDICADORES DE DEUDA PÚBLICA</b>						
<b>A. INDICADORES CUANTITATIVOS</b>						
<b>1 Obligaciones a Corto Plazo</b>						
a. Límite de Obligaciones a Corto Plazo (mm)	N/A		\$0.0 Pesos		Art. 30 frac. I de la LDF	No aplica el organismo no cuenta con Deuda Pública
b. Obligaciones a Corto Plazo (nn)	N/A		\$0.0 Pesos		Art. 30 frac. I de la LDF	No aplica el organismo no cuenta con Deuda Pública

  
 VERÓNICA VÉLEZ MACUIL  
 ENCARGADA DE DESPACHO DE LA DIRECCIÓN GENERAL

  
 FRANCISCO GARCÍA GUEVARA  
 DIRECTOR ADMINISTRATIVO





**Gobierno de Puebla**  
Hacer historia. Hacer futuro.

Cuenta Pública 2019

**Balance Presupuestario de Recursos Disponibles Negativo**  
Artículo 6 LDF



**Sistema Estatal de Telecomunicaciones**  
Gobierno de Puebla

**SISTEMA ESTATAL DE TELECOMUNICACIONES**

Balance Presupuestario de Recursos Disponibles, en caso de ser **negativo**

I. Razones excepcionales que justifican el Balance presupuestario de recursos disponibles negativo	SIN INFORMACIÓN QUE PRESENTAR
II. Fuente de recursos para cubrir el Balance presupuestario de recursos disponibles negativo	SIN INFORMACIÓN QUE PRESENTAR
III. Monto Especifico para cubrir el Balance Presupuestario de Recursos Disponibles Negativo	SIN INFORMACIÓN QUE PRESENTAR
IV. Número de ejercicios fiscales para cubrir el Balance Presupuestario de Recursos Disponibles Negativo	SIN INFORMACIÓN QUE PRESENTAR
V. Acciones necesarias para cubrir el Balance Presupuestario de Recursos Disponibles Negativo	SIN INFORMACIÓN QUE PRESENTAR
VI. Informe sobre el avance de las acciones para recuperar el Balance Presupuestario de Recursos Disponibles	SIN INFORMACIÓN QUE PRESENTAR

AUTORIZÓ

VERÓNICA VÉLEZ MACUIL  
ENCARGADA DE DESPACHO DE LA DIRECCIÓN  
GENERAL

ELABORÓ

FRANCISCO GARCÍA GUEVARA  
DIRECTOR ADMINISTRATIVO





















Gobierno de Puebla

Hacer historia. Hacer futuro.

Cuenta Pública 2019


Devengado en el Año que Integra el Pasivo Circulante al Cierre del Ejercicio Fiscal 2019

Artículo 13 LDF

SISTEMA ESTATAL DE TELECOMUNICACIONES

Informe de Cuentas por Pagar (Pasivo Circulante al Cierre del Ejercicio)

(Miles de Pesos)



Sistema Estatal de Telecomunicaciones  
Gobierno de Puebla

Cuenta Contable	Nombre de la Cuenta (Devengado)	Partida Presupuestal	No Etiquetado	Etiquetado
2111-3-1322	REMUNERACIONES ADICIONALES Y ESPECIALES POR PAGAR	1322	765.5	0.0
2111-4-1431	APORTACIONES AL SISTEMA PARA EL RETIRO	1431	70.9	0.0
2111-5-1541	PRESTACIONES CONTRACTUALES	1541	0.1	0.0
2117-5-3981	IMPUESTO SOBRE NÓMINAS Y OTROS QUE SE DERIVEN DE UNA RELACIÓN LABORAL	3981	219.1	0.0
2112-2-000001	DEMETRIO LUCAS LUCAS	NO APLICA	13.7	0.0
2112-2-000002	HÉCTOR BACA RAMÍREZ	5191	51.8	0.0
2112-2-000009	RAFAEL GARCÍA NARES	3331	140.8	0.0
2112-2-000013	FEVAKAU S.A. DE C.V.	2961	12.7	0.0
2111-3-006	AGUINALDO PERCEPCIÓN	1322	34.6	0.0
2111-1-1132	REMUNERACIÓN POR PAGAR AL PERSONAL DE CARÁCTER PERMANENTE	1132	7.7	0.0
2111-4-1411	SEGURIDAD SOCIAL Y SEGUROS POR PAGAR	1411	17.1	0.0
2117-01-001	RETENCIÓN DE \$ AL MILLAR	NO APLICA	65.2	0.0
2117-01-002	RETENCIONES DE I.S.P.T.	NO APLICA	965.9	0.0
2117-01-003	RETENCIONES DE I.S.R.	NO APLICA	16.9	0.0
2117-01-005	CUOTA ISSSTEP 9.5% (TRABAJADOR)	NO APLICA	12.5	0.0
2199-001-004	SECRETARIA DE FINANZAS DEL ESTADO DE PUEBLA	NO APLICA	135.6	0.0
2199-001-028	CORPORACION NOVAVISION S. DE R.L. DE C.V.	3291	0.3	0.0
2199-001-121	OMAR LIBRADO MORENO	NO APLICA	3.0	0.0
2199-001-122	PORFIRIO MIGUEL ANGEL GUERRA ROSALES	NO APLICA	2.0	0.0
2199-001-123	EDGAR LAVANA NOMBRE	NO APLICA	0.6	0.0
2199-001-131	JOSE ROBERTO REYES ROLDAN	NO APLICA	1.0	0.0
<b>Total</b>			<b>2,537.0</b>	<b>0.0</b>

AUTORIZÓ

VERÓNICA VÉLEZ MACUIL  
ENCARGADA DE DESPACHO DE LA DIRECCIÓN GENERAL

ELABORÓ

FRANCISCO GARCÍA GUEVARA  
DIRECCIÓN ADMINISTRATIVO





**Gobierno de Puebla**  
Hacer historia. Hacer futuro.

Cuenta Pública 2019

Ingresos Excedentes Derivados de Ingresos de Libre Disposición

Artículo 14 LDF  
SISTEMA ESTATAL DE TELECOMUNICACIONES  
(Miles de Pesos)



Sistema Estatal de Telecomunicaciones  
Gobierno de Puebla

I. Excedentes derivados de Ingresos de Libre Disposición 2019

52,720.3

II. Monto de Ingresos Excedentes derivados de ILD destinados al fin del A.14, fracción I de la LDF (2019)

0.0

III. Monto de Ingresos Excedentes derivados de ILD destinados al fin del A.14, fracción II, a) de la LDF (2019)

0.0

IV. Monto de Ingresos Excedentes derivados de ILD destinados al fin del A.14, fracción II, b) de la LDF (2019)

0.0


V. Nivel de endeudamiento sostenible de acuerdo al Sistema de Alertas, (5 por ciento para cubrir Gasto corriente) (2019)

0.0


VI. Monto de Ingresos Excedentes derivados de ILD destinados al fin del artículo noveno transitorio de la LDF (2019)

0.0

AUTORIZÓ

  
VERÓNICA VÉLEZ MACUIL  
ENCARGADA DE DESPACHO DE LA DIRECCIÓN  
GENERAL

ELABORÓ

  
FRANCISCO GARCÍA GUEVARA  
DIRECTOR ADMINISTRATIVO