



Subdirección de Tecnologías Digitales

Programa Presupuestario: "F007 Modelos de Comunicación que contribuyan al Desarrollo Educativo y Cultural"

Medio de Verificación: Gráfica de Porcentaje del Consumo de Datos de las áreas de Televisión, Radio y Noticias.

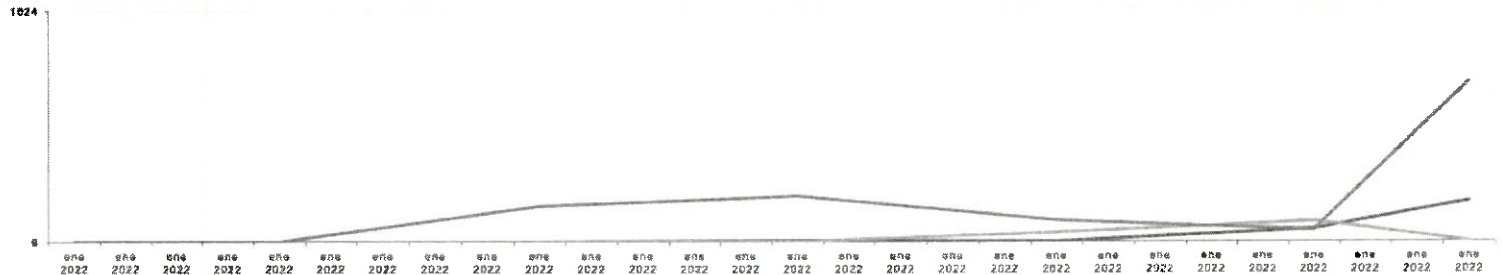
PORCENTAJE MENSUAL DE AIMACENAMIENTO DE DATOS DUROS

FECHA ACTUAL: Enero 2022

AREA	GB REALES	GB PLANEADAS	PORCENTAJE DE DIGITALIZACION	GB REALES HASTA LA FECHA
Cantidad de Gigabytes	1024			24,582
Noticias	14.2	14.2	100.00%	
Radio	12.8	12.8	100.00%	
Televisión	997	997	100.00%	

PREVISIÓN PRÓX. MES
GIGABYTES 25,006

HISTORIAL DE CONSUMO DE DATOS



Valido:

Raúl Montes Esqueda

Subdirector de Tecnologías Digitales

Valido:

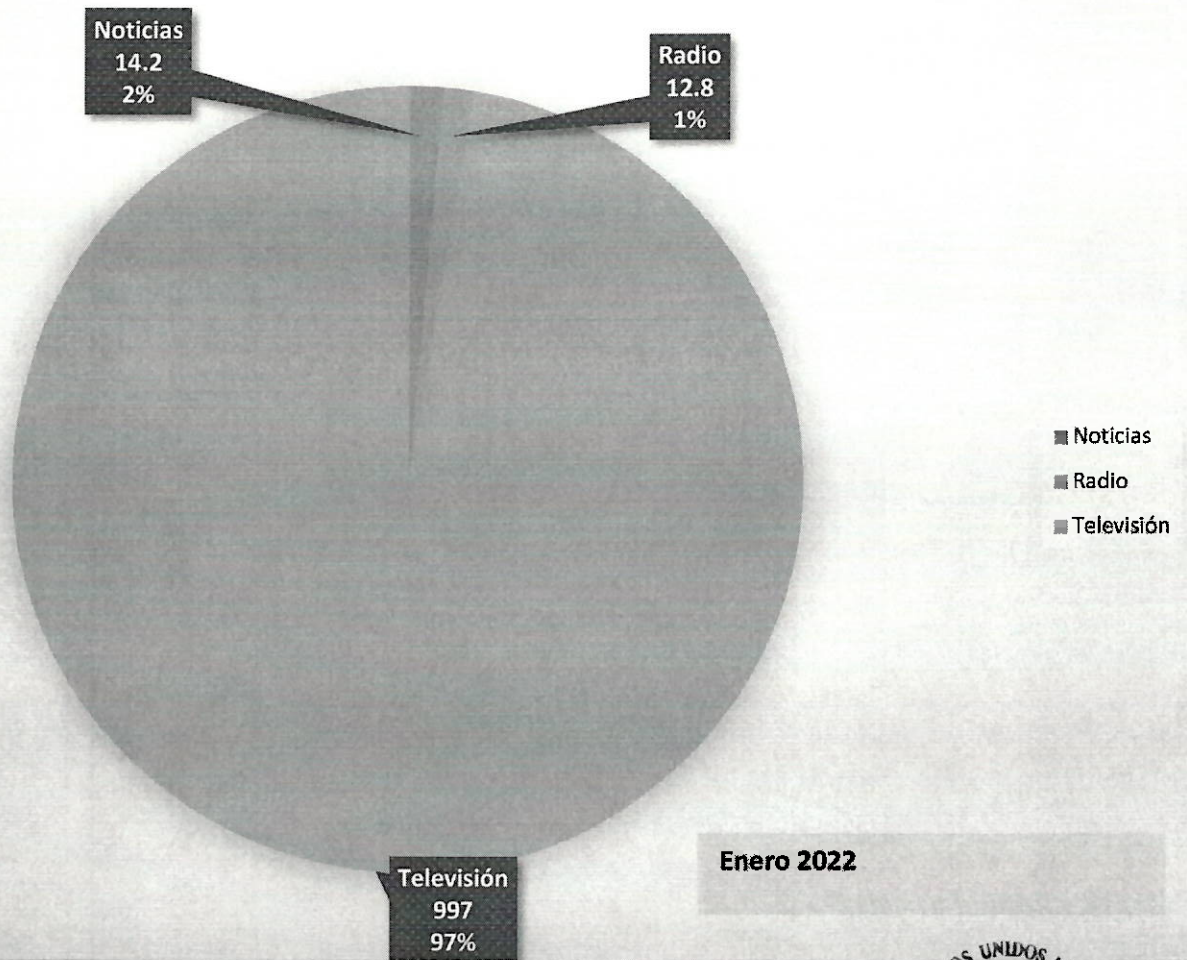
Octavio Isaac Baez Acevedo

Subdirector de Tecnologías Digitales



GOBIERNO DEL ESTADO DE PUEBLA
SISTEMA ESTATAL DE TELECOMUNICACIONES

Porcentaje Mensual de Almacenamiento de Datos Duros en Gb



Gobierno del Estado de Puebla
Sistema Estatal de Telecomunicaciones



Subdirección de Tecnologías Digitales

Programa Presupuestario: "F007 Modelos de Comunicación que contribuyan al Desarrollo Educativo y Cultural"

Medio de Verificación: Gráfica de Porcentaje del Consumo de Datos de las áreas de Televisión, Radio y Noticias.


PORCENTAJE MENSUAL DE ALMACENAMIENTO DE DATOS DUROS

FECHA ACTUAL: Febrero 2022

AREA	GB REALES	GB PLANEADAS	PORCENTAJE DE DIGITALIZACION	GB REALES HASTA LA FECHA
Cantidad de Gigabytes	1024			25,000
Noticias	14.4	14.4	100.00%	
Radio	11.6	11.6	100.00%	
Television	998	998	100.00%	

PREVISIÓN PROX. MES
GIGABYTES 28,030

HISTORIAL DE CONSUMO DE DATOS



Valido:

Raúl Montes Esqueda

Subdirector de Tecnologías Digitales


Valido:

Octavio Isaac Baez Acevedo

Subdirector de Tecnologías Digitales



Porcentaje Mensual de Almacenamiento de Datos Duros en Gb



GOBIERNO DEL ESTADO DE PUEBLA
SISTEMA ESTATAL DE TELECOMUNICACIONES



Subdirección de Tecnologías Digitales

Programa Presupuestario: "F007 Modelos de Comunicación que contribuyan al Desarrollo Educativo y Cultural"

Medio de Verificación: Gráfica de Porcentaje del Consumo de Datos de las áreas de Televisión, Radio y Noticias.

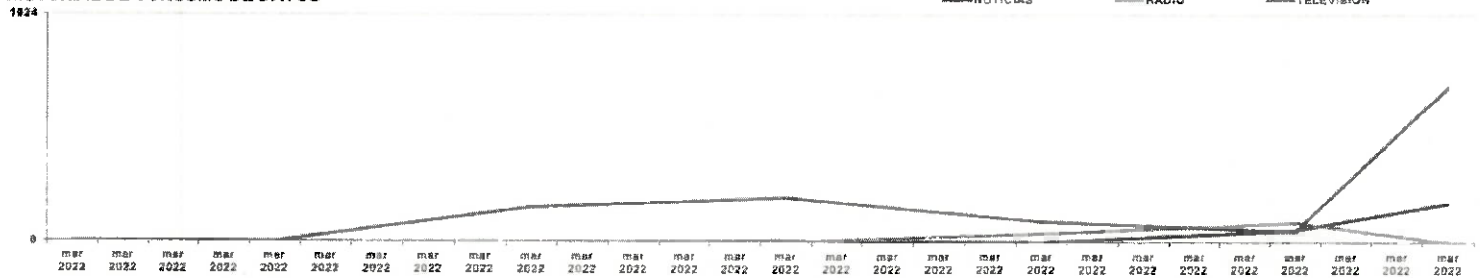
PORCENTAJE MENSUAL DE ALMACENAMIENTO DE DATOS DUROS

FECHA ACTUAL: Marzo 2022

AREA	GB REALES	GB PLANEADAS	PORCENTAJE DE DIGITALIZACION	GB REALES HASTA LA FECHA
Cantidad de Gigabytes	1024			26,630
Noticias	13.9	13.9	100.00%	
Radio	12.1	12.1	100.00%	
Televisión	996	996	100.00%	

PREVISIÓN PRÓX. MES
GIGABYTES 27,664

HISTORIAL DE CONSUMO DE DATOS



Valido:

Raúl Montes Esqueda

Subdirector de Tecnologías Digitales

Valido:

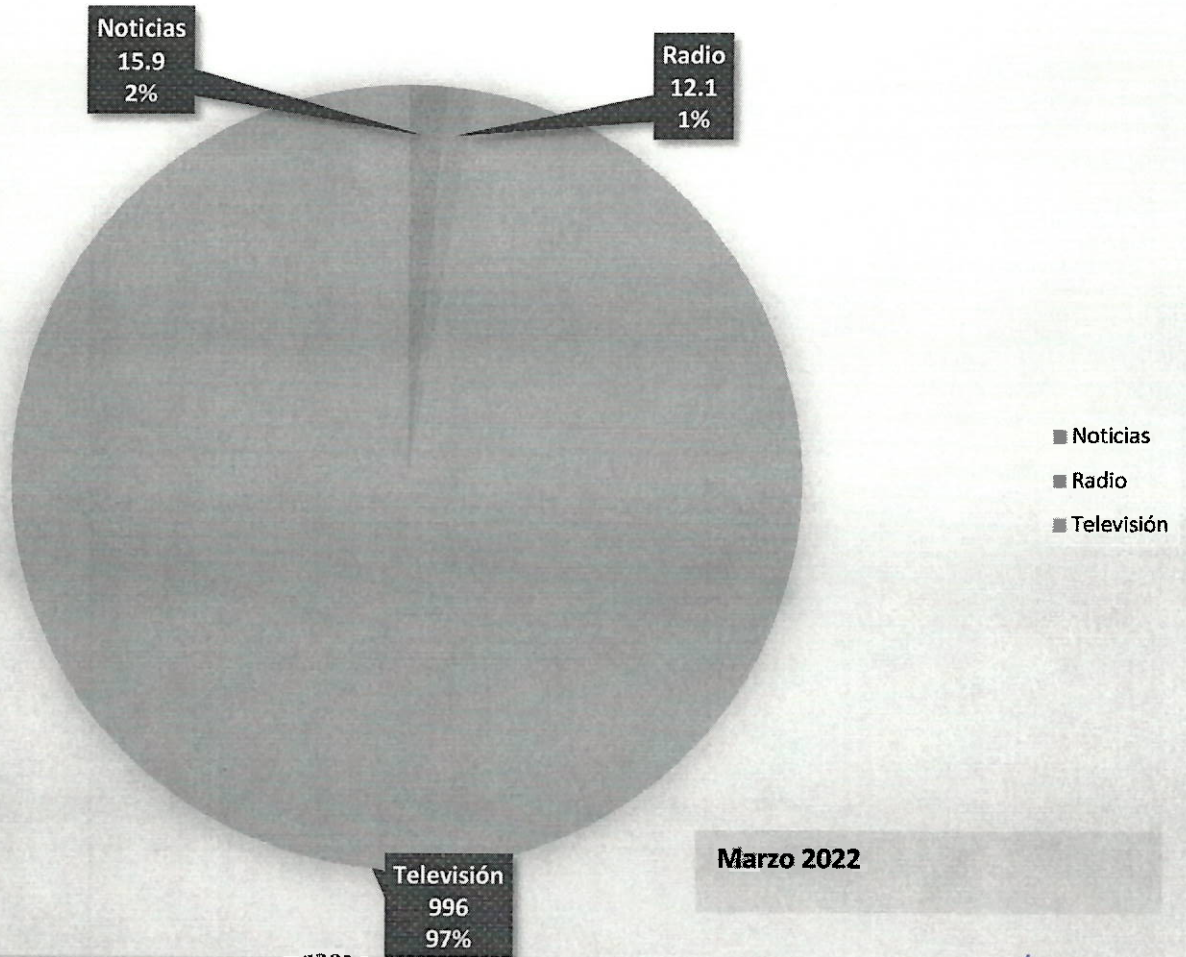
Octavio Isaac Baez Acevedo

Analista de Subdirección de Tecnologías Digitales



GOBIERNO DEL ESTADO DE PUEBLA
SISTEMA ESTATAL DE TELECOMUNICACIONES

Porcentaje Mensual de Almacenamiento de Datos Duros en Gb



GOBIERNO DEL ESTADO DE PUEBLA
SISTEMA ESTATAL DE TELECOMUNICACIONES

Auto

[Handwritten signature]