

Ramo 22 Entidades No Sectorizadas

SISTEMA DE INFORMACIÓN Y COMUNICACIÓN DEL ESTADO DE PUEBLA

**Informe de Evaluación de la Gestión a los
Programas Presupuestarios del
1 de enero al 31 de diciembre 2024**

Nivel de cumplimiento de la Dependencia o Entidad

Con fundamento en lo establecido por los artículos 83 de la Constitución Política del Estado Libre y Soberano de Puebla; 1, 47, 55 segundo párrafo, 102, 107, 112 y 116 de la Ley de Presupuesto y Gasto Público del Estado de Puebla; 1, 3, 13, 31 fracción IV, 35 fracciones II y XXXVII de la Ley Orgánica de la Administración Pública del Estado de Puebla; 12 fracciones I, VIII y XXV, 14 fracciones XIII, XIV y XX, 28 fracciones XIII, XIV y XVI, 30 fracciones I, III, IV, IX y XIII del Reglamento Interior de la Secretaría de la Función Pública; así como los numerales 3, cuarto párrafo, 9 y 18 del Programa Anual de Evaluación para el Ejercicio Fiscal 2024 del Gobierno del Estado de Puebla y el ACUERDO del Secretario de la Función Pública del Gobierno del Estado, por el que establece los Lineamientos para la Evaluación y Seguimiento de la Gestión a los Programas Presupuestarios de las Dependencias y Entidades de la Administración Pública Estatal; se realizó la Evaluación de la Gestión a los Programas Presupuestarios del 1 de enero al 31 de diciembre del Ejercicio Fiscal 2024 de las Dependencias y Entidades de la Administración Pública Estatal, con el objetivo de determinar el logro de las metas respecto de los resultados esperados para los indicadores de nivel componente y actividades, para lo cual se consideró la información capturada en el Sistema Estatal de Evaluación, así como la evidencia remitida por:

103 SISTEMA DE INFORMACIÓN Y COMUNICACIÓN DEL ESTADO DE PUEBLA

Con base en los parámetros establecidos en los lineamientos Décimo Tercero al Décimo Noveno del ACUERDO del Secretario de la Función Pública del Gobierno del Estado, por el que establece los Lineamientos para la Evaluación y Seguimiento de la Gestión a los Programas Presupuestarios de las Dependencias y Entidades de la Administración Pública Estatal, se determinó el siguiente nivel de cumplimiento global:

100.05%
Aceptable


Elaboró:



Miguel Angel Sanchez Melgar

Enlace de la Dirección de Evaluación

Revisó:

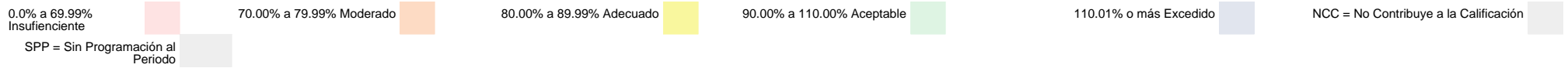


María Esther Campos Platas

Directora de Evaluación

Calificación por Programa Presupuestario

	Total	Evaluados al 4to. Trimestre
Programas Presupuestarios:	1	1
Indicadores:	4	4
Actividades:	16	16








Programa Presupuestario(PP)

F007	MODELOS DE COMUNICACIÓN QUE CONTRIBUYAN AL DESARROLLO EDUCATIVO Y CULTURAL	
Componentes	Actividades	Evidencia
30.00%	50.00%	20.00%
4	16	20.00%
4	16	
4	16	
0	0	
0	0	
0	0	
Porcentaje de cumplimiento:	30.00%	20.00%
Porcentaje de cumplimiento del PP:		
100.05%		

Total:
Evaluados al 4to. Trimestre
Aceptable:
Adecuado:
Moderado:
Insuficiente:
Excedido:
Porcentaje de cumplimiento:
Porcentaje de cumplimiento del PP:

Comportamiento de indicadores de nivel componente y actividades

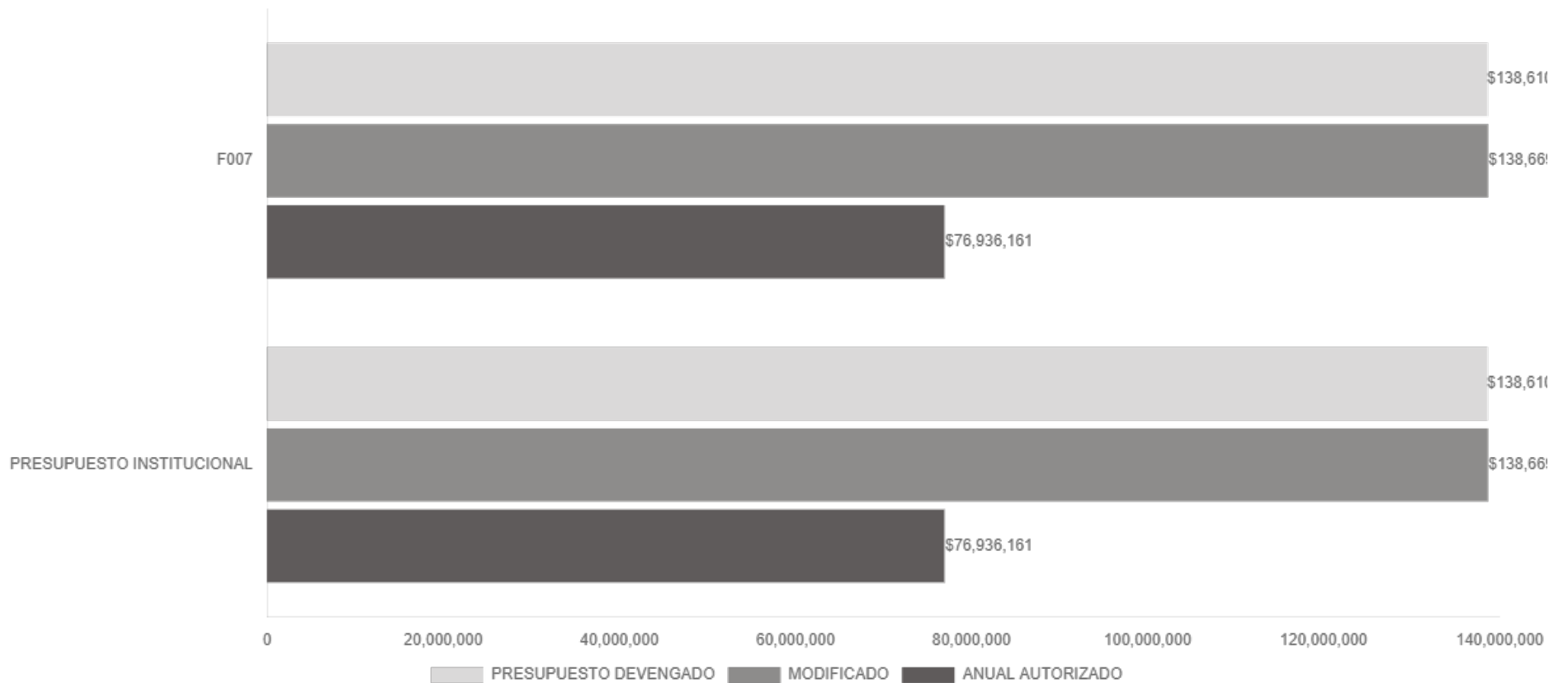
En el Ejercicio Fiscal, se evaluaron 4 indicadores de nivel componente y 16 actividades.

Nivel de Cumplimiento		Semáforo	Indicadores Evaluados		Actividades Evaluadas	
			Cantidad	Porcentaje	Cantidad	Porcentaje
Aceptable (90.00 % a 110.00 %)			4	100%	16	100%
Adecuado (80.00 % a 89.99 %)			0	0%	0	0%
Moderado (70.00 % a 79.99%)			0	0%	0	0%
Insuficiente (0 % a 69.99 %)			0	0%	0	0%
Excedido (110.01 %)			0	0%	0	0%
TOTAL			4		16	

Presupuesto Devengado

No.	PROGRAMA PRESUPUESTARIO	ANUAL AUTORIZADO	AMPLIACIONES	REDUCCIONES	MODIFICADO	PRESUPUESTO DEVENGADO
		\$ 76,936,161.00	\$ 61,765,802.81	\$ 32,080.00	\$ 138,669,883.81	\$ 138,610,403.97
1	F007	\$ 76,936,161.00	\$ 61,765,802.81	\$ 32,080.00	\$ 138,669,883.81	\$ 138,610,403.97

Avance Presupuestal Cuarto Trimestre 2024



Porcentaje de cumplimiento programático y presupuestal

Para cada Programa Presupuestario se identifica el siguiente porcentaje de cumplimiento en relación al porcentaje reportado del ejercicio presupuestal.

Programa Presupuestario	Porcentaje de cumplimiento de las metas	Porcentaje de presupuesto devengado
F007 MODELOS DE COMUNICACIÓN QUE CONTRIBUYAN AL DESARROLLO EDUCATIVO Y CULTURAL	100.05%	99.96%

Transversalidad Componentes

a) Beneficiarios atendidos en los Programas Presupuestarios, por género



N/A



N/A

b) Beneficiarios atendidos en los Programas Presupuestarios, por grupo etario

0-18
19-30
31-40
41-50
Más de 50
No específico

c) Beneficiarios del Programa Presupuestario de pueblos y comunidades indígenas.

Sí

No

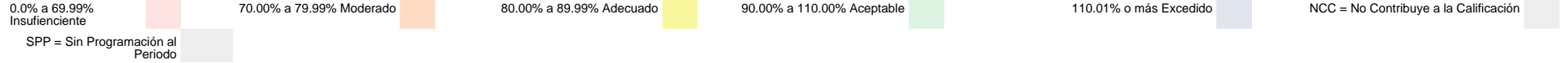


Observaciones y recomendaciones

Observaciones	Recomendaciones
<p>Se ha identificado un error de programación en la actividad 2.3, ya que la suma total de los meses programados arroja un total de 69, en lugar de 70, como se indica en las fichas técnicas.</p>	<p>Se sugiere realizar las gestiones necesarias para identificar posibles áreas de mejora en el diseño y la programación de futuras actividades, asegurando la congruencia entre la suma de las cifras programadas por trimestre y la cifra total reflejada en las fichas técnicas, con el fin de evitar discrepancias similares en el siguiente Ejercicio Fiscal.</p>

Nivel de Cumplimiento de los Indicadores de nivel componente

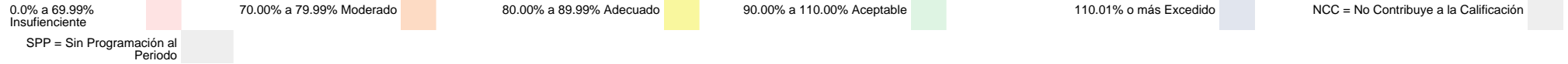
F007 100.05%



No. UR	UNIDAD RESPONSABLE	COMPONENTE	INDICADOR	UNIDAD DE MEDIDA	No. Variable	Descripción Variable	COMPORTAMIENTO	PROGRAMADO					Meta Programada al corte		REALIZADO					Meta Realizada		CUMPLIMIENTO (%)	NIVEL DE CUMPLIMIENTO (%)
								TRIMESTRE 1	TRIMESTRE 2	TRIMESTRE 3	TRIMESTRE 4	TOTAL	Valor Absoluto	%	TRIMESTRE 1	TRIMESTRE 2	TRIMESTRE 3	TRIMESTRE 4	TOTAL	Valor Absoluto	%		
DA3L	SISTEMA DE INFORMACIÓN Y COMUNICACIÓN DEL ESTADO DE PUEBLA	1. PROGRAMAS CON DIVERSOS CONTENIDOS DE AUTORÍA PROPIA EN TELEVISIÓN TRANSMITIDOS.	HORAS DE TRANSMISIÓN POR LAS FRECUENCIAS DE TELEVISIÓN DE LOS DIVERSOS CONTENIDOS DE AUTORÍA PROPIA.	HORA	1	NÚMERO DE PROGRAMAS CON DIVERSOS CONTENIDOS DE AUTORÍA PROPIA Y TRANSMITIDOS EN TELEVISIÓN, DE MANERA MENSUAL.	NOMINAL	1,680.00	1,680.00	1,680.00	1,680.00	6,720.00	6,720.00		1,680.00	1,680.00	1,680.00	1,680.00	6,720.00	6,720.00		100.00	100.00
DA3L	SISTEMA DE INFORMACIÓN Y COMUNICACIÓN DEL ESTADO DE PUEBLA	2. PROGRAMAS CON DIVERSOS CONTENIDOS DE AUTORÍA PROPIA EN LA RED ESTATAL DE RADIODIFUSORAS EDUCATIVAS Y CULTURALES TRANSMITIDOS.	HORAS DE TRANSMISIÓN DE CONTENIDOS DE AUTORÍA PROPIA EN LA RED DE RADIODIFUSORAS CULTURALES Y EDUCATIVAS.	HORA	1	NÚMERO DE HORAS DE PROGRAMAS DE DIVERSOS CONTENIDOS DE AUTORÍA PROPIA TRANSMITIDOS EN LA RED ESTATAL DE RADIODIFUSORAS CULTURALES Y EDUCATIVAS A LOS HABITANTES DEL ESTADO DE PUEBLA, DE MANERA MENSUAL.	NOMINAL	4,730.00	4,770.00	4,770.00	4,730.00	19,000.00	19,000.00		4,730.00	4,770.00	4,770.00	4,730.00	19,000.00	19,000.00		100.00	100.00
DA3L	SISTEMA DE INFORMACIÓN Y COMUNICACIÓN DEL ESTADO DE PUEBLA	3. OPERACIÓN DE LA RED ESTATAL DE TELECOMUNICACIONES REALIZADOS.	PORCENTAJE DE SERVICIOS DE MANTENIMIENTO ESPECIALIZADO A LOS SITIOS DE REPETICIÓN DE LA RED ESTATAL DE TELECOMUNICACIONES.	SERVICIO	1	NÚMERO DE SERVICIOS DE MANTENIMIENTO ESPECIALIZADO REALIZADOS A LOS SITIOS DE REPETICIÓN DE LA RED ESTATAL DE TELECOMUNICACIONES.	NOMINAL	10.00	15.00	13.00	10.00	48.00			10.00	15.00	13.00	10.00	48.00				
DA3L	SISTEMA DE INFORMACIÓN Y COMUNICACIÓN DEL ESTADO DE PUEBLA	3. OPERACIÓN DE LA RED ESTATAL DE TELECOMUNICACIONES REALIZADOS.	PORCENTAJE DE SERVICIOS DE MANTENIMIENTO ESPECIALIZADO A LOS SITIOS DE REPETICIÓN DE LA RED ESTATAL DE TELECOMUNICACIONES.	SERVICIO	2	TOTAL DE SERVICIOS DE MANTENIMIENTO ESPECIALIZADO A REALIZAR A LA INFRAESTRUCTURA TECNOLÓGICA DE LA RED.	NOMINAL	48.00	48.00	48.00	48.00	48.00	100.00		48.00	48.00	48.00	48.00	48.00	100.00	100.00	100.00	100.00
DA3L	SISTEMA DE INFORMACIÓN Y COMUNICACIÓN DEL ESTADO DE PUEBLA	4. PROGRAMAS INFORMATIVOS DE INDOLE REGIONAL, ESTATAL, NACIONAL E INTERNACIONAL, POR TELEVISIÓN, RADIO Y PORTAL SÍCOM TRANSMITIDOS.	PORCENTAJE DE PROGRAMAS INFORMATIVOS TRANSMITIDOS EN LA RED ESTATAL DE TELECOMUNICACIONES.	PROGRAMA	1	NÚMERO DE PROGRAMAS INFORMATIVOS TRANSMITIDOS EN LA RED ESTATAL DE TELECOMUNICACIONES.	NOMINAL	194.00	195.00	198.00	198.00	785.00			194.00	195.00	198.00	198.00	785.00				
DA3L	SISTEMA DE INFORMACIÓN Y COMUNICACIÓN DEL ESTADO DE PUEBLA	4. PROGRAMAS INFORMATIVOS DE INDOLE REGIONAL, ESTATAL, NACIONAL E INTERNACIONAL, POR TELEVISIÓN, RADIO Y PORTAL SÍCOM TRANSMITIDOS.	PORCENTAJE DE PROGRAMAS INFORMATIVOS TRANSMITIDOS EN LA RED ESTATAL DE TELECOMUNICACIONES.	PROGRAMA	2	TOTAL DE PROGRAMAS INFORMATIVOS TRANSMITIDOS EN LA RED ESTATAL DE TELECOMUNICACIONES.	NOMINAL	785.00	785.00	785.00	785.00	785.00	100.00		785.00	785.00	785.00	785.00	785.00	100.00	100.00	100.00	100.00

Nivel de Cumplimiento de las actividades

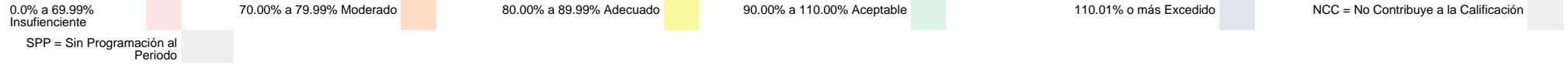
F007 100.05%



No UR	UNIDAD RESPONSABLE	COMPONENTE	ACTIVIDAD	UNIDAD DE MEDIDA	No Variable	Descripción Variable	COMPORTE	PROGRAMADO					Meta Programada al Corte		REALIZADO					Meta Realizada		CUMPLIMIENTO (%)	NIVEL DE CUMPLIMIENTO (%)		
								TRIMESTRE 1	TRIMESTRE 2	TRIMESTRE 3	TRIMESTRE 4	TOTAL	Valor Absoluto	%	TRIMESTRE 1	TRIMESTRE 2	TRIMESTRE 3	TRIMESTRE 4	TOTAL	Valor Absoluto	%				
DA 3L	SISTEMA DE INFORMACIÓN Y COMUNICACIÓN DEL ESTADO DE PUEBLA	1. PROGRAMAS CON DIVERSOS CONTENIDOS DE AUTORÍA PROPIA EN TELEVISIÓN TRANSMITIDOS.	1. ELABORACIÓN DE DIVERSOS CONTENIDOS TELEVISIVOS DE AUTORÍA PROPIA.	PORCENTAJE	1	NÚMERO DE CONTENIDOS ELABORADOS	NOMINAL	126.00	128.00	128.00	126.00	508.00			126.00	128.00	128.00	126.00	508.00						
DA 3L	SISTEMA DE INFORMACIÓN Y COMUNICACIÓN DEL ESTADO DE PUEBLA	1. PROGRAMAS CON DIVERSOS CONTENIDOS DE AUTORÍA PROPIA EN TELEVISIÓN TRANSMITIDOS.	1. ELABORACIÓN DE DIVERSOS CONTENIDOS TELEVISIVOS DE AUTORÍA PROPIA.	PORCENTAJE	2	TOTAL DE NÚMERO DE CONTENIDOS ELABORADOS	NOMINAL	508.00	508.00	508.00	508.00	508.00	100.00	100.00	508.00	508.00	508.00	508.00	508.00	100.00	100.00	100.00	100.00		
DA 3L	SISTEMA DE INFORMACIÓN Y COMUNICACIÓN DEL ESTADO DE PUEBLA	1. PROGRAMAS CON DIVERSOS CONTENIDOS DE AUTORÍA PROPIA EN TELEVISIÓN TRANSMITIDOS.	2. ORGANIZACIÓN DE LA PRE-PRODUCCIÓN DE PROGRAMAS DE AUTORÍA PROPIA	PORCENTAJE	1	NÚMERO DE PRE-PRODUCCIONES DE PROGRAMAS PROPIOS CON VISTO BUENO DEL TITULAR DE LA DIRECCIÓN DE TELEVISIÓN	NOMINAL	99.00	101.00	101.00	98.00	399.00			99.00	101.00	101.00	98.00	399.00						
DA 3L	SISTEMA DE INFORMACIÓN Y COMUNICACIÓN DEL ESTADO DE PUEBLA	1. PROGRAMAS CON DIVERSOS CONTENIDOS DE AUTORÍA PROPIA EN TELEVISIÓN TRANSMITIDOS.	2. ORGANIZACIÓN DE LA PRE-PRODUCCIÓN DE PROGRAMAS DE AUTORÍA PROPIA	PORCENTAJE	2	TOTAL DE PRE-PRODUCCIONES DE PROGRAMAS PROPIOS CON VISTO BUENO DEL TITULAR DE LA DIRECCIÓN DE TELEVISIÓN	NOMINAL	399.00	399.00	399.00	399.00	399.00	100.00	100.00	399.00	399.00	399.00	399.00	399.00	100.00	100.00	100.00	100.00		
DA 3L	SISTEMA DE INFORMACIÓN Y COMUNICACIÓN DEL ESTADO DE PUEBLA	1. PROGRAMAS CON DIVERSOS CONTENIDOS DE AUTORÍA PROPIA EN TELEVISIÓN TRANSMITIDOS.	3. RELACIÓN DE LA PRODUCCIÓN Y POST-PRODUCCIÓN DE DIVERSOS CONTENIDOS.	PORCENTAJE	1	NÚMERO DE PRODUCCIÓN Y POST-PRODUCCIÓN DE LOS DIVERSOS CONTENIDOS TELEVISIVOS DE AUTORÍA PROPIA, REALIZADOS	NOMINAL	99.00	101.00	101.00	98.00	399.00			99.00	101.00	101.00	98.00	399.00						
DA 3L	SISTEMA DE INFORMACIÓN Y COMUNICACIÓN DEL ESTADO DE PUEBLA	1. PROGRAMAS CON DIVERSOS CONTENIDOS DE AUTORÍA PROPIA EN TELEVISIÓN TRANSMITIDOS.	3. RELACIÓN DE LA PRODUCCIÓN Y POST-PRODUCCIÓN DE DIVERSOS CONTENIDOS.	PORCENTAJE	2	TOTAL DE PRODUCCIÓN Y POST-PRODUCCIÓN DE LOS DIVERSOS CONTENIDOS TELEVISIVOS DE AUTORÍA PROPIA, REALIZADOS	NOMINAL	399.00	399.00	399.00	399.00	399.00	100.00	100.00	399.00	399.00	399.00	399.00	399.00	100.00	100.00	100.00	100.00		
DA 3L	SISTEMA DE INFORMACIÓN Y COMUNICACIÓN DEL ESTADO DE PUEBLA	1. PROGRAMAS CON DIVERSOS CONTENIDOS DE AUTORÍA PROPIA EN TELEVISIÓN TRANSMITIDOS.	4. ELABORACIÓN DEL REPORTE DE HORAS DE TRANSMISIÓN DE ESPACIOS TELEVISIVOS.	PORCENTAJE	1	NÚMERO DE HORAS DE TRANSMISIÓN DE ESPACIOS TELEVISIVOS CON PROGRAMAS DE AUTORÍA PROPIA.	NOMINAL	150.00	152.00	152.00	150.00	604.00			150.00	152.00	152.00	150.00	604.00						

Nivel de Cumplimiento de las actividades

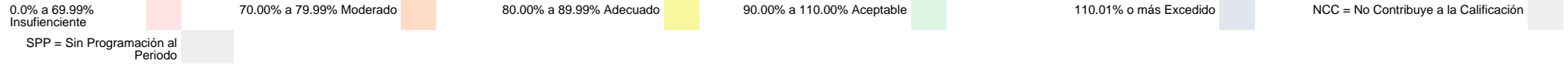
F007 100.05%



No UR	UNIDAD RESPONSABLE	COMPONENTE	ACTIVIDAD	UNIDAD DE MEDIDA	No Variable	Descripción Variable	COMPORTE	PROGRAMADO					Meta Programada al Corte		REALIZADO					Meta Realizada		CUMPLIMIENTO (%)	NIVEL DE CUMPLIMIENTO (%)	
								TRIMESTRE 1	TRIMESTRE 2	TRIMESTRE 3	TRIMESTRE 4	TOTAL	Valor Absoluto	%	TRIMESTRE 1	TRIMESTRE 2	TRIMESTRE 3	TRIMESTRE 4	TOTAL	Valor Absoluto	%			
DA 3L	SISTEMA DE INFORMACIÓN Y COMUNICACIÓN DEL ESTADO DE PUEBLA	1. PROGRAMAS CON DIVERSOS CONTENIDOS DE AUTORÍA PROPIA EN TELEVISIÓN TRANSMITIDOS.	4. ELABORACIÓN DEL REPORTE DE HORAS DE TRANSMISIÓN DE ESPACIOS TELEVISIVOS.	PORCENTAJE	2	TOTAL DE HORAS MENSUALES DE TRANSMISIÓN DE ESPACIOS TELEVISIVOS CON PROGRAMAS DE AUTORÍA PROPIA.	NOMINAL	604.00	604.00	604.00	604.00	604.00	604.00	100.00	604.00	604.00	604.00	604.00	604.00	604.00	100.00	100.00	100.00	100.00
DA 3L	SISTEMA DE INFORMACIÓN Y COMUNICACIÓN DEL ESTADO DE PUEBLA	2. PROGRAMAS CON DIVERSOS CONTENIDOS DE AUTORÍA PROPIA EN LA RED ESTATAL DE RADIODIFUSORAS EDUCATIVAS Y CULTURALES TRANSMITIDOS.	1. INVESTIGACIÓN DE TEMAS PARA LOS PROGRAMAS PROPIOS DE RADIO.	PORCENTAJE	1	NÚMERO DE TEMAS PARA PROGRAMAS PROPIOS INVESTIGADOS POR LA DIRECCIÓN DE RADIO	NOMINAL	80.00	116.00	114.00	90.00	400.00			80.00	116.00	114.00	90.00	400.00					
DA 3L	SISTEMA DE INFORMACIÓN Y COMUNICACIÓN DEL ESTADO DE PUEBLA	2. PROGRAMAS CON DIVERSOS CONTENIDOS DE AUTORÍA PROPIA EN LA RED ESTATAL DE RADIODIFUSORAS EDUCATIVAS Y CULTURALES TRANSMITIDOS.	1. INVESTIGACIÓN DE TEMAS PARA LOS PROGRAMAS PROPIOS DE RADIO.	PORCENTAJE	2	TOTAL DE TEMAS PARA PROGRAMAS PROPIOS INVESTIGADOS POR LA DIRECCIÓN DE RADIO	NOMINAL	400.00	400.00	400.00	400.00	400.00	100.00	400.00	400.00	400.00	400.00	400.00	400.00	100.00	100.00	100.00	100.00	
DA 3L	SISTEMA DE INFORMACIÓN Y COMUNICACIÓN DEL ESTADO DE PUEBLA	2. PROGRAMAS CON DIVERSOS CONTENIDOS DE AUTORÍA PROPIA EN LA RED ESTATAL DE RADIODIFUSORAS EDUCATIVAS Y CULTURALES TRANSMITIDOS.	2. REALIZACIÓN DE LAS ESCALETAS DE PROGRAMAS PROPIOS QUE FOMENTEN LOS TEMAS INVESTIGADOS.	PORCENTAJE	1	NÚMERO DE ESCALETAS REALIZADAS PARA LOS PROGRAMAS PROPIOS DE LA RED ESTATAL DE RADIO DIFUSORAS CULTURALES Y EDUCATIVAS	NOMINAL	16.00	16.00	14.00	14.00	60.00			16.00	16.00	14.00	14.00	60.00					
DA 3L	SISTEMA DE INFORMACIÓN Y COMUNICACIÓN DEL ESTADO DE PUEBLA	2. PROGRAMAS CON DIVERSOS CONTENIDOS DE AUTORÍA PROPIA EN LA RED ESTATAL DE RADIODIFUSORAS EDUCATIVAS Y CULTURALES TRANSMITIDOS.	2. REALIZACIÓN DE LAS ESCALETAS DE PROGRAMAS PROPIOS QUE FOMENTEN LOS TEMAS INVESTIGADOS.	PORCENTAJE	2	TOTAL DE ESCALETAS REALIZADAS PARA LOS PROGRAMAS PROPIOS DE LA RED ESTATAL DE RADIO DIFUSORAS CULTURALES Y EDUCATIVAS	NOMINAL	60.00	60.00	60.00	60.00	60.00	100.00	60.00	60.00	60.00	60.00	60.00	60.00	100.00	100.00	100.00	100.00	
DA 3L	SISTEMA DE INFORMACIÓN Y COMUNICACIÓN DEL ESTADO DE PUEBLA	2. PROGRAMAS CON DIVERSOS CONTENIDOS DE AUTORÍA PROPIA EN LA RED ESTATAL DE RADIODIFUSORAS EDUCATIVAS Y CULTURALES TRANSMITIDOS.	3. REALIZACIÓN DE LA PRODUCCIÓN Y POST-PRODUCCIÓN DE PROGRAMAS PROPIOS DE RADIODIFUSORAS.	PORCENTAJE	1	NÚMERO DE PRODUCCIONES Y POST-PRODUCCIONES DE PROGRAMAS PROPIOS DE RADIO REALIZADOS	NOMINAL	17.00	18.00	18.00	16.00	69.00			17.00	18.00	18.00	17.00	70.00					

Nivel de Cumplimiento de las actividades

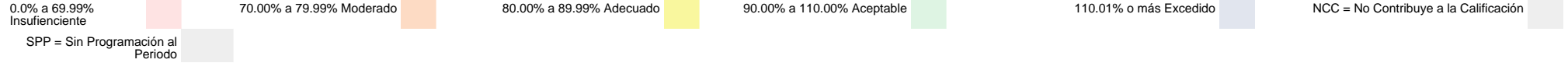
F007 100.05%



No UR	UNIDAD RESPONSABLE	COMPONENTE	ACTIVIDAD	UNIDAD DE MEDIDA	No Variable	Descripción Variable	COMPOR TAMIENTO	PROGRAMADO					Meta Programada al Corte		REALIZADO					Meta Realizada		CUM PLIMIENTO (%)	NIVE L DE CUM PLIMIENTO (%)	
								TRIMES TRE 1	TRIMES TRE 2	TRIMES TRE 3	TRIMES TRE 4	TOTAL	Valor Absoluto	%	TRIMES TRE 1	TRIMES TRE 2	TRIMES TRE 3	TRIMES TRE 4	TOTAL	Valor Absoluto	%			
DA 3L	SISTEMA DE INFORMACION Y COMUNICACION DEL ESTADO DE PUEBLA	2. PROGRAMAS CON DIVERSOS CONTENIDOS DE AUTORIA PROPIA EN LA RED ESTATAL DE RADIODIFUSORAS EDUCATIVAS Y CULTURALES TRANSMITIDOS.	3. REALIZACIÓN DE LA PRODUCCION Y POST-PRODUCCION DE PROGRAMAS PROPIOS DE RADIODIFUSORAS.	PORCENTAJE	2	TOTAL DE PRODUCCIONES Y POST-PRODUCCIONES DE PROGRAMAS PROPIOS DE RADIO REALIZADOS	NOMINAL	70.00	70.00	70.00	70.00	70.00	70.00	98.57	70.00	70.00	70.00	70.00	70.00	70.00	100.00	101.45	101.45	
DA 3L	SISTEMA DE INFORMACION Y COMUNICACION DEL ESTADO DE PUEBLA	2. PROGRAMAS CON DIVERSOS CONTENIDOS DE AUTORIA PROPIA EN LA RED ESTATAL DE RADIODIFUSORAS EDUCATIVAS Y CULTURALES TRANSMITIDOS.	4. DIFUSION DE LOS PROGRAMAS PROPIOS A TRAVES DE LA RED ESTATAL DE RADIODIFUSORAS CULTURALES Y EDUCATIVAS.	ESPACIO	1	NÚMERO DE ESPACIOS DE TRANSMISION EN LA RED ESTATAL DE RADIODIFUSORAS CULTURALES Y EDUCATIVAS CON PROGRAMAS DE AUTORIA PROPIA	NOMINAL	16.00	16.00	14.00	14.00	60.00			16.00	16.00	14.00	14.00	60.00					
DA 3L	SISTEMA DE INFORMACION Y COMUNICACION DEL ESTADO DE PUEBLA	2. PROGRAMAS CON DIVERSOS CONTENIDOS DE AUTORIA PROPIA EN LA RED ESTATAL DE RADIODIFUSORAS EDUCATIVAS Y CULTURALES TRANSMITIDOS.	4. DIFUSION DE LOS PROGRAMAS PROPIOS A TRAVES DE LA RED ESTATAL DE RADIODIFUSORAS CULTURALES Y EDUCATIVAS.	ESPACIO	2	TOTAL DE ESPACIOS DE TRANSMISION EN LA RED ESTATAL DE RADIODIFUSORAS CULTURALES Y EDUCATIVAS CON PROGRAMAS DE AUTORIA PROPIA	NOMINAL	60.00	60.00	60.00	60.00	60.00	100.00	60.00	60.00	60.00	60.00	60.00	60.00	100.00	100.00	100.00	100.00	
DA 3L	SISTEMA DE INFORMACION Y COMUNICACION DEL ESTADO DE PUEBLA	3. OPERACION DE LA RED ESTATAL DE TELECOMUNICACIONES REALIZADOS.	1. VERIFICACION DE SERVICIO DE FUNCIONAMIENTO DE LA INFRAESTRUCTURA TECNOLÓGICA Y DE OPERACION DE LOS TRANSMISORES DE LAS REDES DE RADIO Y DE TELEVISION PARA LA DIFUSION DE LA PROGRAMACION DIARIA.	PORCENTAJE	1	SUMATORIA DE HOJAS DE VERIFICACION DE LOS SERVICIOS DE FUNCIONAMIENTO O A LA INFRAESTRUCTURA TECNOLÓGICA Y DE OPERACION DE LOS TRANSMISORES DE LAS REDES DE RADIO Y DE TELEVISION	NOMINAL	84.00	84.00	84.00	84.00	336.00			84.00	84.00	84.00	84.00	336.00					

Nivel de Cumplimiento de las actividades

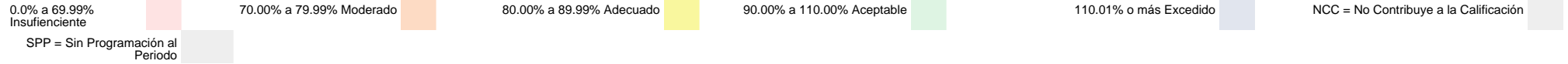
F007 100.05%



No UR	UNIDAD RESPONSABLE	COMPONENTE	ACTIVIDAD	UNIDAD DE MEDIDA	No Variable	Descripción Variable	COMPORTE	PROGRAMADO					Meta Programada al Corte		REALIZADO					Meta Realizada		CUMPLIMIENTO (%)	NIVEL DE CUMPLIMIENTO (%)	
								TRIMESTRE 1	TRIMESTRE 2	TRIMESTRE 3	TRIMESTRE 4	TOTAL	Valor Absoluto	%	TRIMESTRE 1	TRIMESTRE 2	TRIMESTRE 3	TRIMESTRE 4	TOTAL	Valor Absoluto	%			
DA 3L	SISTEMA DE INFORMACIÓN Y COMUNICACIÓN DEL ESTADO DE PUEBLA	3. OPERACIÓN DE LA RED ESTATAL DE TELECOMUNICACIONES REALIZADOS.	1. VERIFICACIÓN DE SERVICIO DE FUNCIONAMIENTO DE LA INFRAESTRUCTURA TECNOLÓGICA Y DE OPERACIÓN DE LOS TRANSMISORES DE LAS REDES DE RADIO Y DE TELEVISIÓN PARA LA DIFUSIÓN DE LA PROGRAMACIÓN DIARIA.	PORCENTAJE	2	TOTAL DE HOJAS DE VERIFICACIÓN DE LOS SERVICIOS DE FUNCIONAMIENTO O LA INFRAESTRUCTURA TECNOLÓGICA Y DE OPERACIÓN DE LOS TRANSMISORES DE LAS REDES DE RADIO Y DE TELEVISIÓN, REALIZADAS AL AÑO	NOMINAL	336.00	336.00	336.00	336.00	336.00	100.00		336.00	336.00	336.00	336.00	336.00	100.00	100.00	100.00	100.00	
DA 3L	SISTEMA DE INFORMACIÓN Y COMUNICACIÓN DEL ESTADO DE PUEBLA	3. OPERACIÓN DE LA RED ESTATAL DE TELECOMUNICACIONES REALIZADOS.	2. PROVISIÓN DE MANTENIMIENTO EQUIPO TECNOLÓGICO DE TELECOMUNICACIONES, PARA EVITAR FALLAS Y TENER ACCESO A LAS SEÑALES DE TRANSMISIÓN.	MANTENIMIENTO	1	NÚMERO DE MANTENIMIENTO A LOS EQUIPOS TECNOLÓGICOS DE TELECOMUNICACIONES REALIZADOS	NOMINAL	72.00	75.00	84.00	63.00	294.00			72.00	75.00	84.00	63.00	294.00					
DA 3L	SISTEMA DE INFORMACIÓN Y COMUNICACIÓN DEL ESTADO DE PUEBLA	3. OPERACIÓN DE LA RED ESTATAL DE TELECOMUNICACIONES REALIZADOS.	2. PROVISIÓN DE MANTENIMIENTO EQUIPO TECNOLÓGICO DE TELECOMUNICACIONES, PARA EVITAR FALLAS Y TENER ACCESO A LAS SEÑALES DE TRANSMISIÓN.	MANTENIMIENTO	2	TOTAL DE MANTENIMIENTO A LOS EQUIPOS TECNOLÓGICOS DE TELECOMUNICACIONES REALIZADOS EN EL AÑO	NOMINAL	294.00	294.00	294.00	294.00	294.00	100.00		294.00	294.00	294.00	294.00	294.00	100.00	100.00	100.00	100.00	
DA 3L	SISTEMA DE INFORMACIÓN Y COMUNICACIÓN DEL ESTADO DE PUEBLA	3. OPERACIÓN DE LA RED ESTATAL DE TELECOMUNICACIONES REALIZADOS.	3. AMPLIACIÓN DE LA COBERTURA DE INFRAESTRUCTURA TECNOLÓGICA DE TELECOMUNICACIONES EN LOS MUNICIPIOS DEL ESTADO DE PUEBLA.	COBERTURA	1	NÚMERO DE AMPLIACIÓN DE LA COBERTURA DE INFRAESTRUCTURA TECNOLÓGICA DE TELECOMUNICACIONES, REALIZADA	NOMINAL	0.00	0.00	0.00	68.00	68.00			0.00	0.00	0.00	68.00	68.00					
DA 3L	SISTEMA DE INFORMACIÓN Y COMUNICACIÓN DEL ESTADO DE PUEBLA	3. OPERACIÓN DE LA RED ESTATAL DE TELECOMUNICACIONES REALIZADOS.	3. AMPLIACIÓN DE LA COBERTURA DE INFRAESTRUCTURA TECNOLÓGICA DE TELECOMUNICACIONES EN LOS MUNICIPIOS DEL ESTADO DE PUEBLA.	COBERTURA	2	TOTAL DE AMPLIACIÓN DE LA COBERTURA DE INFRAESTRUCTURA TECNOLÓGICA DE TELECOMUNICACIONES, REALIZADA EN EL AÑO	NOMINAL	0.00	0.00	0.00	68.00	68.00	100.00		0.00	0.00	0.00	68.00	68.00	100.00	100.00	100.00	100.00	

Nivel de Cumplimiento de las actividades

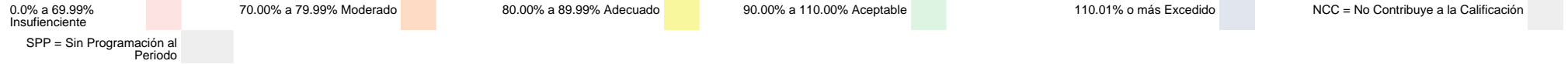
F007 100.05%



No UR	UNIDAD RESPONSABLE	COMPONENTE	ACTIVIDAD	UNIDAD DE MEDIDA	No Variable	Descripción Variable	COMPORTE	PROGRAMADO					Meta Programada al Corte		REALIZADO					Meta Realizada		CUMPLIMIENTO (%)	NIVEL DE CUMPLIMIENTO (%)		
								TRIMESTRE 1	TRIMESTRE 2	TRIMESTRE 3	TRIMESTRE 4	TOTAL	Valor Absoluto	%	TRIMESTRE 1	TRIMESTRE 2	TRIMESTRE 3	TRIMESTRE 4	TOTAL	Valor Absoluto	%				
DA 3L	SISTEMA DE INFORMACIÓN Y COMUNICACIÓN DEL ESTADO DE PUEBLA	3. OPERACIÓN DE LA RED ESTATAL DE TELECOMUNICACIONES REALIZADOS.	4. ELABORACIÓN DE REPORTES SOBRE LA COBERTURA DE INFRAESTRUCTURA TECNOLÓGICA DE TELECOMUNICACIONES.	REPORTE	1	NÚMERO DE REPORTES SOBRE LA COBERTURA DE INFRAESTRUCTURA TECNOLÓGICA DE TELECOMUNICACIONES	NOMINAL	3.00	3.00	3.00	3.00	12.00			3.00	3.00	3.00	3.00	12.00						
DA 3L	SISTEMA DE INFORMACIÓN Y COMUNICACIÓN DEL ESTADO DE PUEBLA	3. OPERACIÓN DE LA RED ESTATAL DE TELECOMUNICACIONES REALIZADOS.	4. ELABORACIÓN DE REPORTES SOBRE LA COBERTURA DE INFRAESTRUCTURA TECNOLÓGICA DE TELECOMUNICACIONES.	REPORTE	2	TOTAL DE REPORTES SOBRE LA COBERTURA DE INFRAESTRUCTURA TECNOLÓGICA DE TELECOMUNICACIONES ELABORADOS	NOMINAL	12.00	12.00	12.00	12.00	12.00	100.00	100.00	12.00	12.00	12.00	12.00	12.00	100.00	100.00	100.00	100.00		
DA 3L	SISTEMA DE INFORMACIÓN Y COMUNICACIÓN DEL ESTADO DE PUEBLA	4. PROGRAMAS INFORMATIVOS DE INDOLE REGIONAL, ESTATAL, NACIONAL E INTERNACIONAL, POR TELEVISIÓN, RADIO Y PORTAL SICOM TRANSMITIDOS.	1. ELABORACIÓN DE AGENDAS DE COBERTURA DE NOTAS INFORMATIVAS Y DE MONITOREO POR LOS REPORTEROS.	NOTA INFORMATIVA	1	NÚMERO DE NOTAS INFORMATIVAS DE ACONTECIMIENTOS RELEVANTES VERIFICADAS POR LA DIRECCIÓN DE NOTICIAS	NOMINAL	65.00	65.00	66.00	66.00	262.00			65.00	65.00	66.00	66.00	262.00						
DA 3L	SISTEMA DE INFORMACIÓN Y COMUNICACIÓN DEL ESTADO DE PUEBLA	4. PROGRAMAS INFORMATIVOS DE INDOLE REGIONAL, ESTATAL, NACIONAL E INTERNACIONAL, POR TELEVISIÓN, RADIO Y PORTAL SICOM TRANSMITIDOS.	1. ELABORACIÓN DE AGENDAS DE COBERTURA DE NOTAS INFORMATIVAS Y DE MONITOREO POR LOS REPORTEROS.	NOTA INFORMATIVA	2	TOTAL DE NOTAS INFORMATIVAS DE ACONTECIMIENTOS RELEVANTES VERIFICADAS POR LA DIRECCIÓN DE NOTICIAS	NOMINAL	262.00	262.00	262.00	262.00	262.00	100.00	100.00	262.00	262.00	262.00	262.00	262.00	100.00	100.00	100.00	100.00		
DA 3L	SISTEMA DE INFORMACIÓN Y COMUNICACIÓN DEL ESTADO DE PUEBLA	4. PROGRAMAS INFORMATIVOS DE INDOLE REGIONAL, ESTATAL, NACIONAL E INTERNACIONAL, POR TELEVISIÓN, RADIO Y PORTAL SICOM TRANSMITIDOS.	2. ELABORACIÓN DE ESCALETAS DE LAS EMISIONES MATUTINA, VESPERTINA Y NOCTURNA EN EL CANAL DE TELEVISIÓN, Y DE GUIONES INFORMATIVOS PARA LAS FRECUENCIAS DE RADIO EN LOS PROGRAMAS DE "SICOM NOTICIAS"	PORCENTAJE	1	NÚMERO DE RELACION DE ESCALETAS DE LAS EMISIONES INFORMATIVAS EN TELEVISIÓN Y GUIONES INFORMATIVOS EN RADIO	NOMINAL	194.00	195.00	198.00	198.00	785.00			194.00	195.00	198.00	198.00	785.00						

Nivel de Cumplimiento de las actividades

F007 100.05%



No UR	UNIDAD RESPONSABLE	COMPONENTE	ACTIVIDAD	UNIDAD DE MEDIDA	No Variable	Descripción Variable	COMPORTAMIENTO	PROGRAMADO					Meta Programada al Corte		REALIZADO					Meta Realizada		CUMPLIMIENTO (%)	NIVEL DE CUMPLIMIENTO (%)	
								TRIMESTRE 1	TRIMESTRE 2	TRIMESTRE 3	TRIMESTRE 4	TOTAL	Valor Absoluto	%	TRIMESTRE 1	TRIMESTRE 2	TRIMESTRE 3	TRIMESTRE 4	TOTAL	Valor Absoluto	%			
DA 3L	SISTEMA DE INFORMACIÓN Y COMUNICACIÓN DEL ESTADO DE PUEBLA	4. PROGRAMAS INFORMATIVOS DE INDOLE REGIONAL, ESTATAL, NACIONAL E INTERNACIONAL, POR TELEVISIÓN, RADIO Y PORTAL SICOM TRANSMITIDOS.	2. ELABORACIÓN DE ESCALETAS DE LAS EMISIONES MATUTINA, VESPERTINA Y NOCTURNA EN EL CANAL DE TELEVISIÓN, Y DE GUIONES INFORMATIVOS PARA LAS FRECUENCIAS DE RADIO EN LOS PROGRAMAS DE "SICOM NOTICIAS"	PORCENTAJE	2	TOTAL DE RELACION DE ESCALETAS DE LAS EMISIONES INFORMATIVAS EN TELEVISIÓN Y GUIONES INFORMATIVOS EN RADIO, REALIZADAS	NOMINAL	785.00	785.00	785.00	785.00	785.00		100.00		785.00	785.00	785.00	785.00	785.00		100.00	100.00	100.00
DA 3L	SISTEMA DE INFORMACIÓN Y COMUNICACIÓN DEL ESTADO DE PUEBLA	4. PROGRAMAS INFORMATIVOS DE INDOLE REGIONAL, ESTATAL, NACIONAL E INTERNACIONAL, POR TELEVISIÓN, RADIO Y PORTAL SICOM TRANSMITIDOS.	3. ELABORACIÓN DE GUIONES INFORMATIVOS PARA LAS FRECUENCIAS DE RADIO EN LOS PROGRAMAS DE "SICOM NOTICIAS"	GUION	1	NÚMERO DE RELACIÓN DE GUIONES INFORMATIVOS EN RADIO	REGULAR	2,400.00	2,450.00	2,484.00	2,466.00	9,800.00				2,400.00	2,450.00	2,484.00	2,466.00	9,800.00				
DA 3L	SISTEMA DE INFORMACIÓN Y COMUNICACIÓN DEL ESTADO DE PUEBLA	4. PROGRAMAS INFORMATIVOS DE INDOLE REGIONAL, ESTATAL, NACIONAL E INTERNACIONAL, POR TELEVISIÓN, RADIO Y PORTAL SICOM TRANSMITIDOS.	3. ELABORACIÓN DE GUIONES INFORMATIVOS PARA LAS FRECUENCIAS DE RADIO EN LOS PROGRAMAS DE "SICOM NOTICIAS"	GUION	2	TOTAL DE RELACION DE GUIONES INFORMATIVOS EN RADIO	REGULAR	9,800.00	9,800.00	9,800.00	9,800.00	9,800.00		100.00		9,800.00	9,800.00	9,800.00	9,800.00	9,800.00		100.00	100.00	100.00
DA 3L	SISTEMA DE INFORMACIÓN Y COMUNICACIÓN DEL ESTADO DE PUEBLA	4. PROGRAMAS INFORMATIVOS DE INDOLE REGIONAL, ESTATAL, NACIONAL E INTERNACIONAL, POR TELEVISIÓN, RADIO Y PORTAL SICOM TRANSMITIDOS.	4. EDICIÓN Y DIFUSIÓN DE NOTAS INFORMATIVAS DE ACONTECIMIENTOS RELEVANTES REGIONALES, ESTATALES, NACIONALES E INTERNACIONALES.	PORCENTAJE	1	NÚMERO DE EDICIONES Y DIFUSIÓN DE NOTAS INFORMATIVAS DE ACONTECIMIENTOS RELEVANTES, RATIFICADAS POR LA DIRECCIÓN DE NOTICIAS.	REGULAR	2,850.00	3,000.00	3,200.00	3,150.00	12,200.00				2,850.00	3,000.00	3,200.00	3,150.00	12,200.00				
DA 3L	SISTEMA DE INFORMACIÓN Y COMUNICACIÓN DEL ESTADO DE PUEBLA	4. PROGRAMAS INFORMATIVOS DE INDOLE REGIONAL, ESTATAL, NACIONAL E INTERNACIONAL, POR TELEVISIÓN, RADIO Y PORTAL SICOM TRANSMITIDOS.	4. EDICIÓN Y DIFUSIÓN DE NOTAS INFORMATIVAS DE ACONTECIMIENTOS RELEVANTES REGIONALES, ESTATALES, NACIONALES E INTERNACIONALES.	PORCENTAJE	2	TOTAL DE EDICIONES Y DIFUSIÓN DE NOTAS INFORMATIVAS DE ACONTECIMIENTOS RELEVANTES, RATIFICADAS POR LA DIRECCIÓN DE NOTICIAS EN EL AÑO	REGULAR	12,200.00	12,200.00	12,200.00	12,200.00	12,200.00		100.00		12,200.00	12,200.00	12,200.00	12,200.00	12,200.00		100.00	100.00	100.00