



Anticorrupción
Secretaría Anticorrupción y Buen Gobierno

POR **AMOR**
A
PUEBLA

Pensar
en
Grande

Coordinación General de Contraloría Social, Participación y Evaluación
Dirección de Evaluación

Ramo 22 Entidades No Sectorizadas

SISTEMA DE INFORMACIÓN Y COMUNICACIÓN DEL ESTADO DE PUEBLA

Informe de Evaluación y Seguimiento del Cumplimiento de los Indicadores de Gestión de los
Programas Presupuestarios
del Ejercicio Fiscal 2025

Corte al Tercer Trimestre 2025

Octubre, 2025



Nivel de cumplimiento de la Dependencia o Entidad

Con fundamento en lo establecido por los artículos 82 párrafo primero y 83 párrafo primero de la Constitución Política del Estado Libre y Soberano de Puebla; 1, 7, 54, 63 párrafo segundo, 128 párrafo segundo, 134, 138, 140 fracciones IV y V, y 142 de la Ley de Presupuesto y Gasto Público Responsable del Estado de Puebla; 1, 3, 13 párrafo primero, 18, 24, 30 fracciones XII y XVIII, 31 fracción III, 34 fracciones II, XXXVII y XLIV de la Ley Orgánica de la Administración Pública del Estado de Puebla; 56 de la Ley de Entidades Paraestatales del Estado de Puebla, aplicable solo para las Entidades de la Administración Pública del Estado de Puebla; 1, 5 fracción I, 7 fracción I, 8 y 12 fracciones VIII, XV, XXV y XLV del Reglamento Interior de la Secretaría Anticorrupción y Buen Gobierno; así como los numerales 3, cuarto párrafo, 9, 24 y 25 del Programa Anual de Evaluación para el Ejercicio Fiscal 2025 del Gobierno del Estado de Puebla y el ACUERDO del Secretario de la Función Pública del Gobierno del Estado, por el que establece los Lineamientos para la Evaluación y Seguimiento de la Gestión a los Programas Presupuestarios de las Dependencias y Entidades de la Administración Pública Estatal; se realizó la Evaluación de la Gestión a los Programas Presupuestarios del Tercer Trimestre del Ejercicio Fiscal 2025 de las Dependencias y Entidades de la Administración Pública Estatal, con el objetivo de determinar el logro de las metas respecto de los resultados esperados para los indicadores de nivel componente y actividades, para lo cual se consideró la información capturada en el Sistema Estatal de Evaluación, así como la evidencia remitida por:

103 SISTEMA DE INFORMACIÓN Y COMUNICACIÓN DEL ESTADO DE PUEBLA

Con base en los parámetros establecidos en los lineamientos Décimo Tercero al Décimo Noveno del ACUERDO del Secretario de la Función Pública del Gobierno del Estado, por el que establece los Lineamientos para la Evaluación y Seguimiento de la Gestión a los Programas Presupuestarios de las Dependencias y Entidades de la Administración Pública Estatal, se determinó el siguiente nivel de cumplimiento global:

100%
Aceptable

Elaboró:



Miguel Angel Sanchez Melgar
Enlace de la Dirección de Evaluación

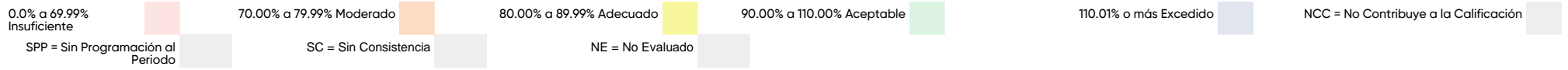
Revisó:



María Esther Campos Platas
Directora de Evaluación

Calificación por Programa Presupuestario

| | | |
|----------------------------|--------------|------------------------------------|
| Programas Presupuestarios: | Total | Evaluados al 3er. Trimestre |
| Indicadores: | 1 | 1 |
| Actividades: | 4 | 4 |
| | 16 | 16 |








Programa Presupuestario(PP)

| | | |
|---|---|------------------|
| FO07 | MODELOS DE COMUNICACIÓN QUE CONTRIBUYAN AL DESARROLLO EDUCATIVO Y CULTURAL | |
| Componentes | Actividades | Evidencia |
| 30.00% | 50.00% | 20.00% |
| Total: | 4 | 16 |
| Evaluados al 3er. Trimestre | 4 | 16 |
| Aceptable: | 4 | 16 |
| Adecuado: | 0 | 0 |
| Moderado: | 0 | 0 |
| Insuficiente: | 0 | 0 |
| Excedido: | 0 | 0 |
| Porcentaje de cumplimiento: | 30.00% | 50.00% |
| | | 20.00% |
| Porcentaje de cumplimiento del PP: | 100.00% | |



Comportamiento de indicadores de nivel componente y actividades

Con corte al tercer trimestre de 2025, se evaluaron 4 indicadores de nivel componente y 16 actividades.

| Nivel de Cumplimiento | Semáforo |
|--------------------------------|---|
| Aceptable (90.00 % a 110.00 %) |  |
| Adecuado (80.00 % a 89.99 %) |  |
| Moderado (70.00 % a 79.99%) |  |
| Insuficiente (0 % a 69.99 %) |  |
| Excedido (110.01 %) |  |
| TOTAL | |

| Indicadores Evaluados | |
|-----------------------|------------|
| Cantidad | Porcentaje |
| 4 | 100% |
| 0 | 0% |
| 0 | 0% |
| 0 | 0% |
| 0 | 0% |
| 4 | |

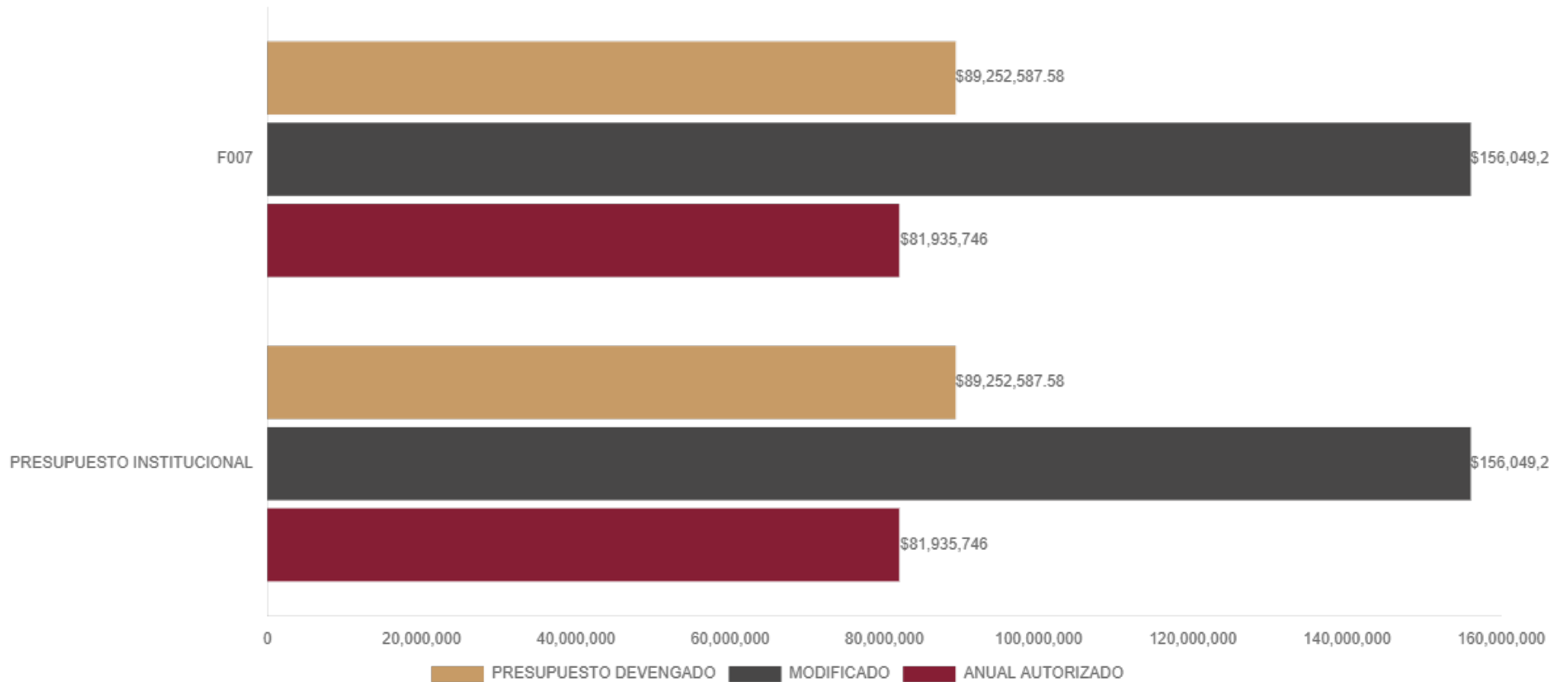
| Actividades Evaluadas | |
|-----------------------|------------|
| Cantidad | Porcentaje |
| 16 | 100% |
| 0 | 0% |
| 0 | 0% |
| 0 | 0% |
| 0 | 0% |
| 16 | |



Presupuesto Devengado

| No. | PROGRAMA PRESUPUESTARIO | ANUAL AUTORIZADO | AMPLIACIONES | REDUCCIONES | MODIFICADO | PRESUPUESTO DEVENGADO |
|-----|----------------------------|------------------|------------------|-------------|-------------------|--------------------------|
| | | \$ 81,935,746.00 | \$ 74,113,498.87 | - | \$ 156,049,244.87 | \$ 89,252,587.58 |
| 1 | F007 | \$ 81,935,746.00 | \$ 74,113,498.87 | - | \$ 156,049,244.87 | \$ 89,252,587.58 |

Avance Presupuestal Tercer Trimestre 2025





Porcentaje de cumplimiento programático y presupuestal

Para cada Programa Presupuestario se identifica el siguiente porcentaje de cumplimiento en relación al porcentaje reportado del ejercicio presupuestal.

| Programa Presupuestario | Porcentaje de cumplimiento de las metas | Porcentaje de presupuesto devengado |
|---|---|-------------------------------------|
| F007 MODELOS DE COMUNICACIÓN QUE CONTRIBUYAN AL DESARROLLO EDUCATIVO Y CULTURAL | 100.00% | 57.20% |



Transversalidad Componentes

a) Beneficiarios atendidos en los Programas Presupuestarios, por género



N/A



N/A

b) Beneficiarios atendidos en los Programas Presupuestarios, por grupo etario

- 0-18
- 19-30
- 31-40
- 41-50
- Más de 50
- No específico

c) Beneficiarios del Programa Presupuestario de pueblos y comunidades indígenas.

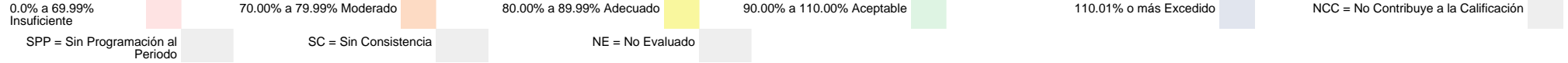
Sí

No



Nivel de Cumplimiento de los Indicadores de nivel componente

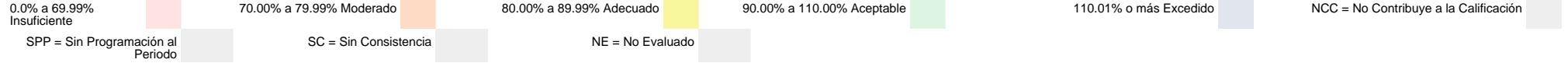
F007 100.00%



| No. UR | UNIDAD RESPONSABLE | COMPONENTE | INDICADOR | UNIDAD DE MEDIDA | No. Variable | Descripción Variable | COMPORTAMIENTO | PROGRAMADO | | | | | Meta Programada al corte | | REALIZADO | | | | | Meta Realizada | | CUMPLIMIENTO (%) | NIVEL DE CUMPLIMIENTO (%) |
|--------|--|---|---|------------------|--------------|--|----------------|-------------|-------------|-------------|-------------|-----------|--------------------------|--------|-------------|-------------|-------------|-------------|-----------|----------------|--------|------------------|---------------------------|
| | | | | | | | | TRIMESTRE 1 | TRIMESTRE 2 | TRIMESTRE 3 | TRIMESTRE 4 | TOTAL | Valor Absoluto | % | TRIMESTRE 1 | TRIMESTRE 2 | TRIMESTRE 3 | TRIMESTRE 4 | TOTAL | Valor Absoluto | % | | |
| DA3L | SISTEMA DE INFORMACIÓN Y COMUNICACIÓN DEL ESTADO DE PUEBLA | 1. PROGRAMAS CON CONTENIDOS DIVERSOS DE AUTORÍA PROPIA EN SICOM TELEVISIÓN, TRANSMITIDOS. | HORAS DE TRANSMISIÓN POR LAS FRECUENCIAS DE TELEVISIÓN CON DIVERSOS CONTENIDOS DE AUTORÍA PROPIA. | HORA | 1 | NÚMERO DE PROGRAMAS CON DIVERSOS CONTENIDOS DE AUTORÍA PROPIA TRANSMITIDOS EN TELEVISIÓN, DE MANERA MENSUAL. | NOMINAL | 1,680.00 | 1,680.00 | 1,680.00 | 1,680.00 | 6,720.00 | 5,040.00 | | 1,680.00 | 1,680.00 | 1,680.00 | 0.00 | 5,040.00 | 5,040.00 | | 100.00 | 100.00 |
| DA3L | SISTEMA DE INFORMACIÓN Y COMUNICACIÓN DEL ESTADO DE PUEBLA | 2. PROGRAMAS CON DIVERSOS CONTENIDOS DE AUTORÍA PROPIA EN RED ESTATAL DE RADIODIFUSORAS EDUCATIVAS Y CULTURALES, TRANSMITIDOS. | HORAS DE TRANSMISIÓN DE CONTENIDOS DE AUTORÍA PROPIA EN LA RED DE RADIODIFUSORAS CULTURALES Y EDUCATIVAS. | HORA | 1 | HORAS DE TRANSMISIÓN DE CONTENIDOS DE AUTORÍA PROPIA EN LA RED DE RADIODIFUSORAS CULTURALES Y EDUCATIVAS | NOMINAL | 4,730.00 | 4,770.00 | 4,770.00 | 4,730.00 | 19,000.00 | 14,270.00 | | 4,730.00 | 4,770.00 | 4,770.00 | 0.00 | 14,270.00 | 14,270.00 | | 100.00 | 100.00 |
| DA3L | SISTEMA DE INFORMACIÓN Y COMUNICACIÓN DEL ESTADO DE PUEBLA | 3. OPERACIÓN DE LAS ESTACIONES DE LA RED ESTATAL DE TELECOMUNICACIONES, REALIZADOS. | PORCENTAJE DE SERVICIOS DE MANTENIMIENTO ESPECIALIZADO REALIZADOS A LOS SITIOS DE REPETICIÓN DE LA RED ESTATAL DE TELECOMUNICACIONES. | SERVICIO | 1 | NÚMERO DE SERVICIOS DE MANTENIMIENTO ESPECIALIZADO A LOS SITIOS DE REPETICIÓN DE LA RED ESTATAL DE TELECOMUNICACIONES. | NOMINAL | 12.00 | 12.00 | 12.00 | 12.00 | 48.00 | | 12.00 | 12.00 | 12.00 | 0.00 | 36.00 | | | | | |
| DA3L | SISTEMA DE INFORMACIÓN Y COMUNICACIÓN DEL ESTADO DE PUEBLA | 3. OPERACIÓN DE LAS ESTACIONES DE LA RED ESTATAL DE TELECOMUNICACIONES, REALIZADOS. | PORCENTAJE DE SERVICIOS DE MANTENIMIENTO ESPECIALIZADO REALIZADOS A LOS SITIOS DE REPETICIÓN DE LA RED ESTATAL DE TELECOMUNICACIONES. | SERVICIO | 2 | TOTAL DE SERVICIOS DE MANTENIMIENTO ESPECIALIZADO A LOS SITIOS DE REPETICIÓN DE LA RED ESTATAL DE TELECOMUNICACIONES. | NOMINAL | 12.00 | 12.00 | 12.00 | 12.00 | 48.00 | 100.00 | 12.00 | 12.00 | 12.00 | 0.00 | 36.00 | 100.00 | 100.00 | 100.00 | 100.00 | |
| DA3L | SISTEMA DE INFORMACIÓN Y COMUNICACIÓN DEL ESTADO DE PUEBLA | 4. CONTENIDOS INFORMATIVOS DE INDOLE REGIONAL, ESTATAL, NACIONAL E INTERNACIONAL DIFUNDIDOS A TRAVÉS DE LAS SEÑALES DE TELEVISIÓN, RADIO, EL PORTAL DIGITAL DE SICOM Y LOS SOPORTES EDITORIALES IMPRESOS OFICIALES DEL GOBIERNO DEL ESTADO. | PORCENTAJE DE CONTENIDOS INFORMATIVOS DIFUNDIDOS EN LA RED ESTATAL DE TELECOMUNICACIONES Y EN LOS MEDIOS IMPRESOS OFICIALES RESPECTO AL TOTAL PROGRAMADO. | CONTENIDO | 1 | NÚMERO DE CONTENIDOS INFORMATIVOS TRANSMITIDOS EN LA RED ESTATAL DE TELECOMUNICACIONES | NOMINAL | 194.00 | 200.00 | 201.00 | 201.00 | 796.00 | | 194.00 | 200.00 | 201.00 | 0.00 | 595.00 | | | | | |

Nivel de Cumplimiento de los Indicadores de nivel componente

F007 100.00%

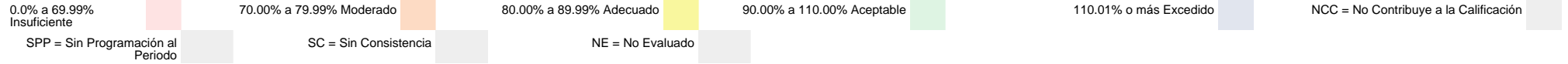


| No. UR | UNIDAD RESPONSABLE | COMPONENTE | INDICADOR | UNIDAD DE MEDIDA | No. Variable | Descripción Variable | COMPORTAMIENTO | PROGRAMADO | | | | | Meta Programada al corte | | REALIZADO | | | | | Meta Realizada | | CUMPLIMIENTO (%) | NIVEL DE CUMPLIMIENTO (%) |
|--------|--|---|---|------------------|--------------|---|----------------|-------------|-------------|-------------|-------------|--------|--------------------------|---|-------------|-------------|-------------|-------------|--------|----------------|--------|------------------|---------------------------|
| | | | | | | | | TRIMESTRE 1 | TRIMESTRE 2 | TRIMESTRE 3 | TRIMESTRE 4 | TOTAL | Valor Absoluto | % | TRIMESTRE 1 | TRIMESTRE 2 | TRIMESTRE 3 | TRIMESTRE 4 | TOTAL | Valor Absoluto | % | | |
| DA3L | SISTEMA DE INFORMACIÓN Y COMUNICACIÓN DEL ESTADO DE PUEBLA | 4. CONTENIDOS INFORMATIVOS DE INDOLE REGIONAL, ESTATAL, NACIONAL E INTERNACIONAL DIFUNDIDOS A TRAVÉS DE LAS SEÑALES DE TELEVISIÓN, RADIO, EL PORTAL DIGITAL DE SICOM Y LOS SOPORTES EDITORIALES IMPRESOS OFICIALES DEL GOBIERNO DEL ESTADO. | PORCENTAJE DE CONTENIDOS INFORMATIVOS DIFUNDIDOS EN LA RED ESTATAL DE TELECOMUNICACIONES Y EN LOS MEDIOS IMPRESOS OFICIALES RESPECTO AL TOTAL PROGRAMADO. | CONTENIDO | 2 | TOTAL DE CONTENIDOS INFORMATIVOS TRANSMITIDOS EN LA RED ESTATAL DE TELECOMUNICACIONES | NOMINAL | 796.00 | 796.00 | 796.00 | 796.00 | 796.00 | 74.74 | | 796.00 | 796.00 | 796.00 | 0.00 | 796.00 | 74.74 | 100.00 | 100.00 | |



Nivel de Cumplimiento de las actividades

F007 100.00%



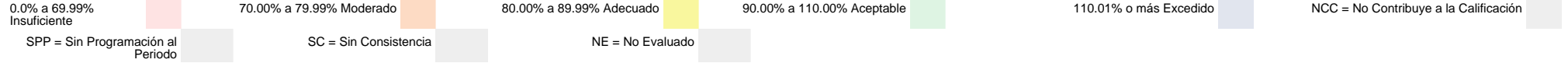
| No UR | UNIDAD RESPONSABLE | COMPONENTE | ACTIVIDAD | UNIDAD DE MEDIDA | No Variable | Descripción Variable | COMPORTAMIENTO | PROGRAMADO | | | | | Meta Programada al Corte | | REALIZADO | | | | | Meta Realizada | | CUMPLIMIENTO (%) | NIVEL DE CUMPLIMIENTO (%) | | |
|-------|--|--|---|--------------------------------|-------------|---|----------------|-------------|-------------|-------------|-------------|--------|--------------------------|--------|-------------|-------------|-------------|-------------|--------|----------------|--------|------------------|---------------------------|--|--|
| | | | | | | | | TRIMESTRE 1 | TRIMESTRE 2 | TRIMESTRE 3 | TRIMESTRE 4 | TOTAL | Valor Absoluto | % | TRIMESTRE 1 | TRIMESTRE 2 | TRIMESTRE 3 | TRIMESTRE 4 | TOTAL | Valor Absoluto | % | | | | |
| DA 3L | SISTEMA DE INFORMACIÓN Y COMUNICACIÓN DEL ESTADO DE PUEBLA | 1. PROGRAMAS CON CONTENIDOS DIVERSOS DE AUTORÍA PROPIA EN SICOM TELEVISIÓN, TRANSMITIDOS. | 1. ELABORACIÓN DE DIVERSOS CONTENIDOS TELEVISIVOS DE AUTORÍA PROPIA. | CONTENIDO | 1 | NÚMERO DE CONTENIDOS TELEVISIVOS ELABORADOS | NOMINAL | 126.00 | 128.00 | 128.00 | 126.00 | 508.00 | | | 126.00 | 128.00 | 128.00 | 0.00 | 382.00 | | | | | | |
| DA 3L | SISTEMA DE INFORMACIÓN Y COMUNICACIÓN DEL ESTADO DE PUEBLA | 1. PROGRAMAS CON CONTENIDOS DIVERSOS DE AUTORÍA PROPIA EN SICOM TELEVISIÓN, TRANSMITIDOS. | 1. ELABORACIÓN DE DIVERSOS CONTENIDOS TELEVISIVOS DE AUTORÍA PROPIA. | CONTENIDO | 2 | TOTAL DE NÚMERO DE CONTENIDOS TELEVISIVOS ELABORADOS | NOMINAL | 508.00 | 508.00 | 508.00 | 508.00 | 508.00 | 75.20 | 508.00 | 508.00 | 508.00 | 0.00 | 508.00 | 75.20 | 100.00 | 100.00 | | | | |
| DA 3L | SISTEMA DE INFORMACIÓN Y COMUNICACIÓN DEL ESTADO DE PUEBLA | 1. PROGRAMAS CON CONTENIDOS DIVERSOS DE AUTORÍA PROPIA EN SICOM TELEVISIÓN, TRANSMITIDOS. | 2. ORGANIZACIÓN DE LA PRE-PRODUCCIÓN DE PROGRAMAS DE AUTORÍA PROPIA. | PRE - PRODUCCIÓN | 1 | NÚMERO DE PRE-PRODUCCIONES DE PROGRAMAS PROPIOS A DESARROLLARSE | NOMINAL | 99.00 | 101.00 | 101.00 | 98.00 | 399.00 | | | 99.00 | 101.00 | 101.00 | 0.00 | 301.00 | | | | | | |
| DA 3L | SISTEMA DE INFORMACIÓN Y COMUNICACIÓN DEL ESTADO DE PUEBLA | 1. PROGRAMAS CON CONTENIDOS DIVERSOS DE AUTORÍA PROPIA EN SICOM TELEVISIÓN, TRANSMITIDOS. | 2. ORGANIZACIÓN DE LA PRE-PRODUCCIÓN DE PROGRAMAS DE AUTORÍA PROPIA. | PRE - PRODUCCIÓN | 2 | TOTAL DE PRE-PRODUCCIONES DE PROGRAMAS PROPIOS A DESARROLLARSE EN EL AÑO | NOMINAL | 399.00 | 399.00 | 399.00 | 399.00 | 399.00 | 75.44 | 399.00 | 399.00 | 399.00 | 0.00 | 399.00 | 75.44 | 100.00 | 100.00 | | | | |
| DA 3L | SISTEMA DE INFORMACIÓN Y COMUNICACIÓN DEL ESTADO DE PUEBLA | 1. PROGRAMAS CON CONTENIDOS DIVERSOS DE AUTORÍA PROPIA EN SICOM TELEVISIÓN, TRANSMITIDOS. | 3. REALIZACIÓN DE LA PRODUCCIÓN Y POST-PRODUCCIÓN DE DIVERSOS CONTENIDOS. | PRODUCCIÓN Y POST - PRODUCCIÓN | 1 | NÚMERO DE PRODUCCIÓN Y POST-PRODUCCIÓN DE LOS DIVERSOS CONTENIDOS TELEVISIVOS DE AUTORÍA PROPIA, REALIZADOS | NOMINAL | 99.00 | 101.00 | 101.00 | 98.00 | 399.00 | | | 99.00 | 101.00 | 101.00 | 0.00 | 301.00 | | | | | | |
| DA 3L | SISTEMA DE INFORMACIÓN Y COMUNICACIÓN DEL ESTADO DE PUEBLA | 1. PROGRAMAS CON CONTENIDOS DIVERSOS DE AUTORÍA PROPIA EN SICOM TELEVISIÓN, TRANSMITIDOS. | 3. REALIZACIÓN DE LA PRODUCCIÓN Y POST-PRODUCCIÓN DE DIVERSOS CONTENIDOS. | PRODUCCIÓN Y POST - PRODUCCIÓN | 2 | TOTAL DE PRODUCCIÓN Y POST-PRODUCCIÓN DE LOS DIVERSOS CONTENIDOS TELEVISIVOS DE AUTORÍA PROPIA, REALIZADOS | NOMINAL | 399.00 | 399.00 | 399.00 | 399.00 | 399.00 | 75.44 | 399.00 | 399.00 | 399.00 | 0.00 | 399.00 | 75.44 | 100.00 | 100.00 | | | | |
| DA 3L | SISTEMA DE INFORMACIÓN Y COMUNICACIÓN DEL ESTADO DE PUEBLA | 1. PROGRAMAS CON CONTENIDOS DIVERSOS DE AUTORÍA PROPIA EN SICOM TELEVISIÓN, TRANSMITIDOS. | 4. ELABORACIÓN DEL REPORTE DE HORAS DE TRANSMISIÓN DE ESPACIOS TELEVISIVOS. | ESPACIO | 1 | NÚMERO DE HORAS DE TRANSMISIÓN DE ESPACIOS TELEVISIVOS CON PROGRAMAS DE AUTORÍA PROPIA. | NOMINAL | 150.00 | 152.00 | 152.00 | 150.00 | 604.00 | | | 150.00 | 152.00 | 152.00 | 0.00 | 454.00 | | | | | | |
| DA 3L | SISTEMA DE INFORMACIÓN Y COMUNICACIÓN DEL ESTADO DE PUEBLA | 1. PROGRAMAS CON CONTENIDOS DIVERSOS DE AUTORÍA PROPIA EN SICOM TELEVISIÓN, TRANSMITIDOS. | 4. ELABORACIÓN DEL REPORTE DE HORAS DE TRANSMISIÓN DE ESPACIOS TELEVISIVOS. | ESPACIO | 2 | TOTAL DE HORAS MENSUALES DE TRANSMISIÓN DE ESPACIOS TELEVISIVOS CON PROGRAMAS DE AUTORÍA PROPIA. | NOMINAL | 604.00 | 604.00 | 604.00 | 604.00 | 604.00 | 75.17 | 604.00 | 604.00 | 604.00 | 0.00 | 604.00 | 75.17 | 100.00 | 100.00 | | | | |
| DA 3L | SISTEMA DE INFORMACIÓN Y COMUNICACIÓN DEL ESTADO DE PUEBLA | 2. PROGRAMAS CON DIVERSOS CONTENIDOS DE AUTORÍA PROPIA EN RED ESTATAL DE RADIODIFUSORAS EDUCATIVAS Y CULTURALES, TRANSMITIDOS. | 1. INVESTIGACIÓN DE TEMAS PARA LOS PROGRAMAS PROPIOS DE RADIO. | TEMA | 1 | NÚMERO DE TEMAS PARA PROGRAMAS PROPIOS INVESTIGADOS POR LA DIRECCIÓN DE RADIO. | NOMINAL | 80.00 | 116.00 | 114.00 | 90.00 | 400.00 | | | 80.00 | 116.00 | 114.00 | 0.00 | 310.00 | | | | | | |

La información de los datos de los componentes y actividades, así como de las metas programadas son recuperadas de la base de datos de la Secretaría de Planeación, Finanzas y Administración.



Nivel de Cumplimiento de las actividades

F007 100.00%

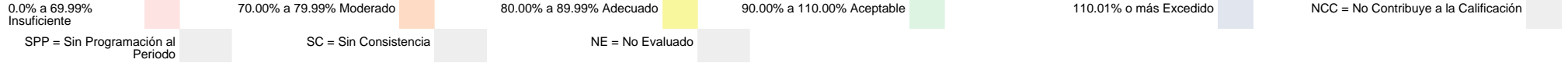


| No UR | UNIDAD RESPONSABLE | COMPONENTE | ACTIVIDAD | UNIDAD DE MEDIDA | No Variable | Descripción Variable | COMPOR TAMIENTO | PROGRAMADO | | | | | Meta Programada al Corte | | REALIZADO | | | | | Meta Realizada | | CUM PLIMIENTO (%) | NIVE L DE CUM PLIMIENTO (%) |
|-------|--|---|---|------------------------------|-------------|--|-----------------|--------------|--------------|--------------|--------------|--------|--------------------------|-------|--------------|--------------|--------------|--------------|--------|----------------|-------|-------------------|-----------------------------|
| | | | | | | | | TRIMES TRE 1 | TRIMES TRE 2 | TRIMES TRE 3 | TRIMES TRE 4 | TOTAL | Valor Absoluto | % | TRIMES TRE 1 | TRIMES TRE 2 | TRIMES TRE 3 | TRIMES TRE 4 | TOTAL | Valor Absoluto | % | | |
| DA 3L | SISTEMA DE INFORMACIÓN Y COMUNICACIÓN DEL ESTADO DE PUEBLA | 2. PROGRAMAS CON DIVERSOS CONTENIDOS DE AUTORÍA PROPIA EN RED ESTATAL DE RADIODIFUSORAS EDUCATIVAS Y CULTURALES TRANSMITIDOS. | 1. INVESTIGACIÓN DE TEMAS PARA LOS PROGRAMAS PROPIOS DE RADIO. | TEMA | 2 | TOTAL DE TEMAS PARA PROGRAMAS PROPIOS INVESTIGADOS POR LA DIRECCIÓN DE RADIO. | NOMINAL | 400.00 | 400.00 | 400.00 | 400.00 | 400.00 | | 77.50 | 400.00 | 400.00 | 400.00 | 0.00 | 400.00 | | 77.50 | 100.00 | 100.00 |
| DA 3L | SISTEMA DE INFORMACIÓN Y COMUNICACIÓN DEL ESTADO DE PUEBLA | 2. PROGRAMAS CON DIVERSOS CONTENIDOS DE AUTORÍA PROPIA EN RED ESTATAL DE RADIODIFUSORAS EDUCATIVAS Y CULTURALES TRANSMITIDOS. | 2. REALIZACIÓN DE LAS ESCALETAS DE PROGRAMAS PROPIOS QUE FOMENTEN LOS TEMAS INVESTIGADOS. | ESCALETA | 1 | NÚMERO DE ESCALETAS REALIZADAS PARA LOS PROGRAMAS PROPIOS DE LA RED ESTATAL DE RADIO DIFUSORAS CULTURALES Y EDUCATIVAS. | NOMINAL | 16.00 | 16.00 | 14.00 | 14.00 | 60.00 | | | 16.00 | 16.00 | 14.00 | 0.00 | 46.00 | | | | |
| DA 3L | SISTEMA DE INFORMACIÓN Y COMUNICACIÓN DEL ESTADO DE PUEBLA | 2. PROGRAMAS CON DIVERSOS CONTENIDOS DE AUTORÍA PROPIA EN RED ESTATAL DE RADIODIFUSORAS EDUCATIVAS Y CULTURALES TRANSMITIDOS. | 2. REALIZACIÓN DE LAS ESCALETAS DE PROGRAMAS PROPIOS QUE FOMENTEN LOS TEMAS INVESTIGADOS. | ESCALETA | 2 | TOTAL DE ESCALETAS REALIZADAS PARA LOS PROGRAMAS PROPIOS DE LA RED ESTATAL DE RADIO DIFUSORAS CULTURALES Y EDUCATIVAS. | NOMINAL | 60.00 | 60.00 | 60.00 | 60.00 | 60.00 | | 76.66 | 60.00 | 60.00 | 60.00 | 0.00 | 60.00 | | 76.66 | 100.00 | 100.00 |
| DA 3L | SISTEMA DE INFORMACIÓN Y COMUNICACIÓN DEL ESTADO DE PUEBLA | 2. PROGRAMAS CON DIVERSOS CONTENIDOS DE AUTORÍA PROPIA EN RED ESTATAL DE RADIODIFUSORAS EDUCATIVAS Y CULTURALES TRANSMITIDOS. | 3. REALIZACIÓN DE LA PRODUCCIÓN Y POST-PRODUCCIÓN DE PROGRAMAS PROPIOS DE LAS RADIODIFUSORAS. | PRODUCCIÓN Y POST-PRODUCCIÓN | 1 | NÚMERO DE PRODUCCIONES Y POST-PRODUCCIONES DE PROGRAMAS PROPIOS DE RADIO REALIZADOS | NOMINAL | 17.00 | 18.00 | 18.00 | 17.00 | 70.00 | | | 17.00 | 18.00 | 18.00 | 0.00 | 53.00 | | | | |
| DA 3L | SISTEMA DE INFORMACIÓN Y COMUNICACIÓN DEL ESTADO DE PUEBLA | 2. PROGRAMAS CON DIVERSOS CONTENIDOS DE AUTORÍA PROPIA EN RED ESTATAL DE RADIODIFUSORAS EDUCATIVAS Y CULTURALES TRANSMITIDOS. | 3. REALIZACIÓN DE LA PRODUCCIÓN Y POST-PRODUCCIÓN DE PROGRAMAS PROPIOS DE LAS RADIODIFUSORAS. | PRODUCCIÓN Y POST-PRODUCCIÓN | 2 | TOTAL DE PRODUCCIONES Y POST-PRODUCCIONES DE PROGRAMAS PROPIOS DE RADIO REALIZADOS | NOMINAL | 70.00 | 70.00 | 70.00 | 70.00 | 70.00 | | 75.71 | 70.00 | 70.00 | 70.00 | 0.00 | 70.00 | | 75.71 | 100.00 | 100.00 |
| DA 3L | SISTEMA DE INFORMACIÓN Y COMUNICACIÓN DEL ESTADO DE PUEBLA | 2. PROGRAMAS CON DIVERSOS CONTENIDOS DE AUTORÍA PROPIA EN RED ESTATAL DE RADIODIFUSORAS EDUCATIVAS Y CULTURALES TRANSMITIDOS. | 4. DIFUSIÓN DE LOS PROGRAMAS PROPIOS, A TRAVÉS DE LA RED ESTATAL DE RADIODIFUSORAS CULTURALES Y EDUCATIVAS. | ESPACIO | 1 | NÚMERO DE ESPACIOS DE TRANSMISIÓN EN LA RED ESTATAL DE RADIODIFUSORAS CULTURALES Y EDUCATIVAS CON PROGRAMAS DE AUTORÍA PROPIA. | NOMINAL | 16.00 | 16.00 | 14.00 | 14.00 | 60.00 | | | 16.00 | 16.00 | 14.00 | 0.00 | 46.00 | | | | |



Nivel de Cumplimiento de las actividades

F007 100.00%

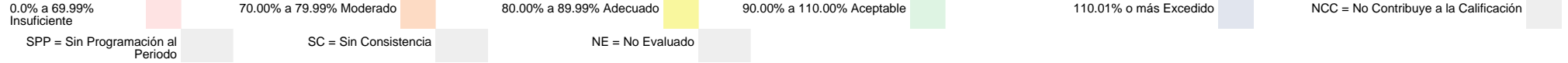


| No UR | UNIDAD RESPONSABLE | COMPONENTE | ACTIVIDAD | UNIDAD DE MEDIDA | No Variable | Descripción Variable | COMPORTAMIENTO | PROGRAMADO | | | | | Meta Programada al Corte | | REALIZADO | | | | | Meta Realizada | | CUMPLIMIENTO (%) | NIVEL DE CUMPLIMIENTO (%) |
|-------|--|--|---|------------------|-------------|--|----------------|-------------|-------------|-------------|-------------|--------|--------------------------|-------|-------------|-------------|-------------|-------------|--------|----------------|--------|------------------|---------------------------|
| | | | | | | | | TRIMESTRE 1 | TRIMESTRE 2 | TRIMESTRE 3 | TRIMESTRE 4 | TOTAL | Valor Absoluto | % | TRIMESTRE 1 | TRIMESTRE 2 | TRIMESTRE 3 | TRIMESTRE 4 | TOTAL | Valor Absoluto | % | | |
| DA 3L | SISTEMA DE INFORMACIÓN Y COMUNICACIÓN DEL ESTADO DE PUEBLA | 2. PROGRAMAS CON DIVERSOS CONTENIDOS DE AUTORÍA PROPIA EN RED ESTATAL DE RADIODIFUSORAS EDUCATIVAS Y CULTURALES, TRANSMITIDOS. | 4. DIFUSIÓN DE LOS PROGRAMAS PROPIOS, A TRAVÉS DE LA RED ESTATAL DE RADIODIFUSORAS CULTURALES Y EDUCATIVAS. | ESPACIO | 2 | TOTAL DE ESPACIOS DE TRANSMISIÓN EN LA RED ESTATAL DE RADIODIFUSORAS CULTURALES Y EDUCATIVAS CON PROGRAMAS DE AUTORÍA PROPIA | NOMINAL | 60.00 | 60.00 | 60.00 | 60.00 | 60.00 | 60.00 | 76.67 | 60.00 | 60.00 | 60.00 | 0.00 | 60.00 | 76.67 | 100.00 | 100.00 | |
| DA 3L | SISTEMA DE INFORMACIÓN Y COMUNICACIÓN DEL ESTADO DE PUEBLA | 3. OPERACIÓN DE LAS ESTACIONES DE LA RED ESTATAL DE TELECOMUNICACIONES, REALIZADOS. | 1. PROVISIÓN DE MANTENIMIENTO ESPECIALIZADO EN EL EQUIPO TECNOLÓGICO DE TELECOMUNICACIONES. | MANTENIMIENTO | 1 | NÚMERO DE MANTENIMIENTO ESPECIALIZADO A LOS EQUIPOS TECNOLÓGICOS DE TELECOMUNICACIONES REALIZADOS | NOMINAL | 72.00 | 75.00 | 84.00 | 63.00 | 294.00 | | | 72.00 | 75.00 | 84.00 | 0.00 | 231.00 | | | | |
| DA 3L | SISTEMA DE INFORMACIÓN Y COMUNICACIÓN DEL ESTADO DE PUEBLA | 3. OPERACIÓN DE LAS ESTACIONES DE LA RED ESTATAL DE TELECOMUNICACIONES, REALIZADOS. | 1. PROVISIÓN DE MANTENIMIENTO ESPECIALIZADO EN EL EQUIPO TECNOLÓGICO DE TELECOMUNICACIONES. | MANTENIMIENTO | 2 | TOTAL DE MANTENIMIENTO ESPECIALIZADO A LOS EQUIPOS TECNOLÓGICOS DE TELECOMUNICACIONES REALIZADOS EN EL AÑO | NOMINAL | 294.00 | 294.00 | 294.00 | 294.00 | 294.00 | | 78.57 | 294.00 | 294.00 | 294.00 | 0.00 | 294.00 | 78.57 | 100.00 | 100.00 | |
| DA 3L | SISTEMA DE INFORMACIÓN Y COMUNICACIÓN DEL ESTADO DE PUEBLA | 3. OPERACIÓN DE LAS ESTACIONES DE LA RED ESTATAL DE TELECOMUNICACIONES, REALIZADOS. | 2. REALIZACIÓN DE SERVICIOS DE SOPORTE TÉCNICO A LA RED ESTATAL DE TELECOMUNICACIONES. | SERVICIO | 1 | NÚMERO DE SERVICIOS DE SOPORTE TÉCNICO INTERNO AL SISTEMA DE INFORMACIÓN Y COMUNICACIÓN, REALIZADOS | NOMINAL | 15.00 | 19.00 | 20.00 | 14.00 | 68.00 | | | 15.00 | 19.00 | 20.00 | 0.00 | 54.00 | | | | |
| DA 3L | SISTEMA DE INFORMACIÓN Y COMUNICACIÓN DEL ESTADO DE PUEBLA | 3. OPERACIÓN DE LAS ESTACIONES DE LA RED ESTATAL DE TELECOMUNICACIONES, REALIZADOS. | 2. REALIZACIÓN DE SERVICIOS DE SOPORTE TÉCNICO A LA RED ESTATAL DE TELECOMUNICACIONES. | SERVICIO | 2 | TOTAL DE SERVICIOS DE SOPORTE TÉCNICO INTERNO AL SISTEMA DE INFORMACIÓN Y COMUNICACIÓN, REALIZADOS EN EL AÑO | NOMINAL | 68.00 | 68.00 | 68.00 | 68.00 | 68.00 | | 79.41 | 68.00 | 68.00 | 68.00 | 0.00 | 68.00 | 79.41 | 100.00 | 100.00 | |
| DA 3L | SISTEMA DE INFORMACIÓN Y COMUNICACIÓN DEL ESTADO DE PUEBLA | 3. OPERACIÓN DE LAS ESTACIONES DE LA RED ESTATAL DE TELECOMUNICACIONES, REALIZADOS. | 3. ELABORACION DE REPORTES DE OPERACIÓN DE LAS ESTACIONES DE LA RED ESTATAL DE TELECOMUNICACIONES REALIZADOS. | REPORTE | 1 | NÚMERO DE REPORTES SOBRE LA RED TECNOLÓGICA DE TELECOMUNICACIONES. | NOMINAL | 3.00 | 3.00 | 3.00 | 3.00 | 12.00 | | | 3.00 | 3.00 | 3.00 | 0.00 | 9.00 | | | | |
| DA 3L | SISTEMA DE INFORMACIÓN Y COMUNICACIÓN DEL ESTADO DE PUEBLA | 3. OPERACIÓN DE LAS ESTACIONES DE LA RED ESTATAL DE TELECOMUNICACIONES, REALIZADOS. | 3. ELABORACION DE REPORTES DE OPERACIÓN DE LAS ESTACIONES DE LA RED ESTATAL DE TELECOMUNICACIONES REALIZADOS. | REPORTE | 2 | TOTAL DE REPORTES SOBRE LA RED TECNOLÓGICA DE TELECOMUNICACIONES ELABORADOS. | NOMINAL | 12.00 | 12.00 | 12.00 | 12.00 | 12.00 | | 75.00 | 12.00 | 12.00 | 12.00 | 0.00 | 12.00 | 75.00 | 100.00 | 100.00 | |



Nivel de Cumplimiento de las actividades

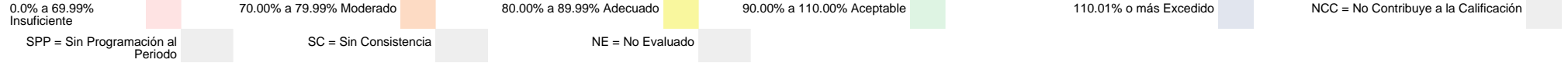
F007 100.00%



| No UR | UNIDAD RESPONSABLE | COMPONENTE | ACTIVIDAD | UNIDAD DE MEDIDA | No Variable | Descripción Variable | COMPORTE | PROGRAMADO | | | | | Meta Programada al Corte | | REALIZADO | | | | | Meta Realizada | | CUMPLIMIENTO (%) | NIVEL DE CUMPLIMIENTO (%) | | |
|-------|--|---|---|------------------|-------------|---|----------|-------------|-------------|-------------|-------------|--------|--------------------------|--------|-------------|-------------|-------------|-------------|--------|----------------|--------|------------------|---------------------------|--|--|
| | | | | | | | | TRIMESTRE 1 | TRIMESTRE 2 | TRIMESTRE 3 | TRIMESTRE 4 | TOTAL | Valor Absoluto | % | TRIMESTRE 1 | TRIMESTRE 2 | TRIMESTRE 3 | TRIMESTRE 4 | TOTAL | Valor Absoluto | % | | | | |
| DA 3L | SISTEMA DE INFORMACIÓN Y COMUNICACIÓN DEL ESTADO DE PUEBLA | 4. CONTENIDOS INFORMATIVOS DE ÍNDOLE REGIONAL, ESTATAL, NACIONAL E INTERNACIONAL DIFUNDIDOS A TRAVÉS DE LAS SEÑALES DE TELEVISIÓN, RADIO, EL PORTAL DIGITAL DE SICOM Y LOS SOPORTES EDITORIALES IMPRESOS OFICIALES DEL GOBIERNO DEL ESTADO. | 1. ELABORACIÓN DE AGENDAS DE COBERTURA DE NOTAS INFORMATIVAS Y DE MONITOREO DE NOTICIAS POR LOS REPORTEROS. | NOTA INFORMATIVA | 1 | NÚMERO DE NOTAS INFORMATIVAS DE ACONTECIMIENTOS RELEVANTES VERIFICADAS POR LA DIRECCIÓN DE NOTICIAS. | NOMINAL | 65.00 | 65.00 | 66.00 | 66.00 | 262.00 | | | 65.00 | 65.00 | 66.00 | 0.00 | 196.00 | | | | | | |
| DA 3L | SISTEMA DE INFORMACIÓN Y COMUNICACIÓN DEL ESTADO DE PUEBLA | 4. CONTENIDOS INFORMATIVOS DE ÍNDOLE REGIONAL, ESTATAL, NACIONAL E INTERNACIONAL DIFUNDIDOS A TRAVÉS DE LAS SEÑALES DE TELEVISIÓN, RADIO, EL PORTAL DIGITAL DE SICOM Y LOS SOPORTES EDITORIALES IMPRESOS OFICIALES DEL GOBIERNO DEL ESTADO. | 1. ELABORACIÓN DE AGENDAS DE COBERTURA DE NOTAS INFORMATIVAS Y DE MONITOREO DE NOTICIAS POR LOS REPORTEROS. | NOTA INFORMATIVA | 2 | TOTAL DE NOTAS INFORMATIVAS DE ACONTECIMIENTOS RELEVANTES VERIFICADAS POR LA DIRECCIÓN DE NOTICIAS. | NOMINAL | 262.00 | 262.00 | 262.00 | 262.00 | 262.00 | 74.81 | 262.00 | 262.00 | 262.00 | 0.00 | 262.00 | 74.81 | 100.00 | 100.00 | | | | |
| DA 3L | SISTEMA DE INFORMACIÓN Y COMUNICACIÓN DEL ESTADO DE PUEBLA | 4. CONTENIDOS INFORMATIVOS DE ÍNDOLE REGIONAL, ESTATAL, NACIONAL E INTERNACIONAL DIFUNDIDOS A TRAVÉS DE LAS SEÑALES DE TELEVISIÓN, RADIO, EL PORTAL DIGITAL DE SICOM Y LOS SOPORTES EDITORIALES IMPRESOS OFICIALES DEL GOBIERNO DEL ESTADO. | 2. ELABORACIÓN DE ESCALETAS DE LAS EMISIONES MATUTINA, VESPERTINA Y NOCTURNA EN EL CANAL DE TELEVISIÓN, Y DE GUIONES INFORMATIVOS PARA LAS FRECUENCIAS DE RADIO EN LOS PROGRAMAS DE "SICOM NOTICIAS". | RELACIÓN | 1 | NÚMERO DE RELACION DE ESCALETAS DE LAS EMISIONES INFORMATIVAS EN TELEVISION Y GUIONES INFORMATIVOS EN RADIO | NOMINAL | 194.00 | 195.00 | 198.00 | 198.00 | 785.00 | | | 194.00 | 195.00 | 198.00 | 0.00 | 587.00 | | | | | | |
| DA 3L | SISTEMA DE INFORMACIÓN Y COMUNICACIÓN DEL ESTADO DE PUEBLA | 4. CONTENIDOS INFORMATIVOS DE ÍNDOLE REGIONAL, ESTATAL, NACIONAL E INTERNACIONAL DIFUNDIDOS A TRAVÉS DE LAS SEÑALES DE TELEVISIÓN, RADIO, EL PORTAL DIGITAL DE SICOM Y LOS SOPORTES EDITORIALES IMPRESOS OFICIALES DEL GOBIERNO DEL ESTADO. | 2. ELABORACIÓN DE ESCALETAS DE LAS EMISIONES MATUTINA, VESPERTINA Y NOCTURNA EN EL CANAL DE TELEVISIÓN, Y DE GUIONES INFORMATIVOS PARA LAS FRECUENCIAS DE RADIO EN LOS PROGRAMAS DE "SICOM NOTICIAS". | RELACIÓN | 2 | TOTAL DE RELACION DE ESCALETAS DE LAS EMISIONES INFORMATIVAS EN TELEVISION Y GUIONES INFORMATIVOS EN RADIO | NOMINAL | 785.00 | 785.00 | 785.00 | 785.00 | 785.00 | 74.78 | 785.00 | 785.00 | 785.00 | 0.00 | 785.00 | 74.78 | 100.00 | 100.00 | | | | |

Nivel de Cumplimiento de las actividades

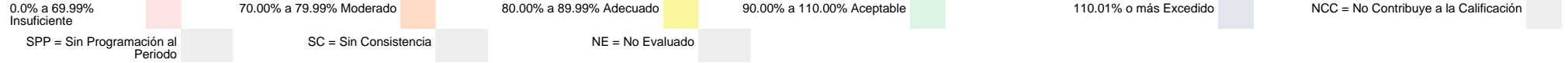
F007 100.00%



| No UR | UNIDAD RESPONSABLE | COMPONENTE | ACTIVIDAD | UNIDAD DE MEDIDA | No Variable | Descripción Variable | COMPORTAMIENTO | PROGRAMADO | | | | | Meta Programada al Corte | | REALIZADO | | | | | Meta Realizada | | CUMPLIMIENTO (%) | NIVEL DE CUMPLIMIENTO (%) | | |
|-------|--|---|---|------------------|-------------|---|----------------|-------------|-------------|-------------|-------------|-----------|--------------------------|---|-------------|-------------|-------------|-------------|-----------|----------------|--------|------------------|---------------------------|--|--|
| | | | | | | | | TRIMESTRE 1 | TRIMESTRE 2 | TRIMESTRE 3 | TRIMESTRE 4 | TOTAL | Valor Absoluto | % | TRIMESTRE 1 | TRIMESTRE 2 | TRIMESTRE 3 | TRIMESTRE 4 | TOTAL | Valor Absoluto | % | | | | |
| DA 3L | SISTEMA DE INFORMACIÓN Y COMUNICACIÓN DEL ESTADO DE PUEBLA | 4. CONTENIDOS INFORMATIVOS DE INDOLE REGIONAL, ESTATAL, NACIONAL E INTERNACIONAL DIFUNDIDOS A TRAVÉS DE LAS SEÑALES DE TELEVISIÓN, RADIO, EL PORTAL DIGITAL DE SICOM Y LOS SOPORTES EDITORIALES IMPRESOS OFICIALES DEL GOBIERNO DEL ESTADO. | 3. EDICIÓN DE NOTAS INFORMATIVAS DE ACONTECIMIENTOS RELEVANTES REGIONALES, ESTATAL, NACIONAL E INTERNACIONALES. | NOTA INFORMATIVA | 1 | NÚMERO DE RELACIÓN DE NOTAS INFORMATIVAS EDITADAS | REGULAR | 2,400.00 | 2,450.00 | 2,484.00 | 2,466.00 | 9,800.00 | | | 2,400.00 | 2,450.00 | 2,484.00 | 0.00 | 7,334.00 | | | | | | |
| DA 3L | SISTEMA DE INFORMACIÓN Y COMUNICACIÓN DEL ESTADO DE PUEBLA | 4. CONTENIDOS INFORMATIVOS DE INDOLE REGIONAL, ESTATAL, NACIONAL E INTERNACIONAL DIFUNDIDOS A TRAVÉS DE LAS SEÑALES DE TELEVISIÓN, RADIO, EL PORTAL DIGITAL DE SICOM Y LOS SOPORTES EDITORIALES IMPRESOS OFICIALES DEL GOBIERNO DEL ESTADO. | 3. EDICIÓN DE NOTAS INFORMATIVAS DE ACONTECIMIENTOS RELEVANTES REGIONALES, ESTATAL, NACIONAL E INTERNACIONALES. | NOTA INFORMATIVA | 2 | TOTAL DE RELACIÓN DE NOTAS INFORMATIVAS EDITADAS | REGULAR | 9,800.00 | 9,800.00 | 9,800.00 | 9,800.00 | 9,800.00 | 74.84 | | 9,800.00 | 9,800.00 | 9,800.00 | 0.00 | 9,800.00 | 74.84 | 100.00 | 100.00 | | | |
| DA 3L | SISTEMA DE INFORMACIÓN Y COMUNICACIÓN DEL ESTADO DE PUEBLA | 4. CONTENIDOS INFORMATIVOS DE INDOLE REGIONAL, ESTATAL, NACIONAL E INTERNACIONAL DIFUNDIDOS A TRAVÉS DE LAS SEÑALES DE TELEVISIÓN, RADIO, EL PORTAL DIGITAL DE SICOM Y LOS SOPORTES EDITORIALES IMPRESOS OFICIALES DEL GOBIERNO DEL ESTADO. | 4. DIFUSIÓN DE LAS NOTAS INFORMATIVAS DE ACONTECIMIENTOS RELEVANTES EN LA RED ESTATAL DE TELECOMUNICACIONES | NOTA INFORMATIVA | 1 | NÚMERO DE DIFUSIÓN DE NOTAS INFORMATIVAS DE ACONTECIMIENTOS RELEVANTES, RATIFICADAS POR LA DIRECCIÓN DE NOTICIAS | REGULAR | 2,850.00 | 3,000.00 | 3,200.00 | 3,150.00 | 12,200.00 | | | 2,850.00 | 3,000.00 | 3,200.00 | 0.00 | 9,050.00 | | | | | | |
| DA 3L | SISTEMA DE INFORMACIÓN Y COMUNICACIÓN DEL ESTADO DE PUEBLA | 4. CONTENIDOS INFORMATIVOS DE INDOLE REGIONAL, ESTATAL, NACIONAL E INTERNACIONAL DIFUNDIDOS A TRAVÉS DE LAS SEÑALES DE TELEVISIÓN, RADIO, EL PORTAL DIGITAL DE SICOM Y LOS SOPORTES EDITORIALES IMPRESOS OFICIALES DEL GOBIERNO DEL ESTADO. | 4. DIFUSIÓN DE LAS NOTAS INFORMATIVAS DE ACONTECIMIENTOS RELEVANTES EN LA RED ESTATAL DE TELECOMUNICACIONES | NOTA INFORMATIVA | 2 | TOTAL DE DIFUSIÓN DE NOTAS INFORMATIVAS DE ACONTECIMIENTOS RELEVANTES, RATIFICADAS POR LA DIRECCIÓN DE NOTICIAS EN EL AÑO | REGULAR | 12,200.00 | 12,200.00 | 12,200.00 | 12,200.00 | 12,200.00 | 74.18 | | 12,200.00 | 12,200.00 | 12,200.00 | 0.00 | 12,200.00 | 74.18 | 100.00 | 100.00 | | | |

Nivel de Cumplimiento de las actividades

F007 100.00%



| No UR | UNIDAD RESPONSABLE | COMPONENTE | ACTIVIDAD | UNIDAD DE MEDIDA | No Variable | Descripción Variable | COMPORTE | PROGRAMADO | | | | | Meta Programada al Corte | | REALIZADO | | | | | Meta Realizada | | CUMPLIMIENTO (%) | NIVEL DE CUMPLIMIENTO (%) |
|-------|--|---|--|------------------|-------------|---|----------|-------------|-------------|-------------|--------------|--------------|--------------------------|---|-------------|-------------|-------------|-------------|------------|----------------|---|------------------|---------------------------|
| | | | | | | | | TRIMESTRE 1 | TRIMESTRE 2 | TRIMESTRE 3 | TRIMESTRE 4 | TOTAL | Valor Absoluto | % | TRIMESTRE 1 | TRIMESTRE 2 | TRIMESTRE 3 | TRIMESTRE 4 | TOTAL | Valor Absoluto | % | | |
| DA 3L | SISTEMA DE INFORMACIÓN Y COMUNICACIÓN DEL ESTADO DE PUEBLA | 4. CONTENIDOS INFORMATIVOS DE ÍNDOLE REGIONAL, ESTATAL, NACIONAL E INTERNACIONAL DIFUNDIDOS A TRAVÉS DE LAS SEÑALES DE TELEVISIÓN, RADIO, EL PORTAL DIGITAL DE SICOM Y LOS SOPORTES EDITORIALES IMPRESOS OFICIALES DEL GOBIERNO DEL ESTADO. | 5. ELABORACIÓN DE PRODUCTOS INFORMATIVOS QUE CONTRIBUYAN AL FORTALECIMIENTO DEL ESTADO DE PUEBLA, DE MANERA INCLUYENTE, PLURAL Y TRANSPARENTE. | PRODUCTO | 1 | NÚMERO PRODUCTOS INFORMATIVOS QUE CONTRIBUYAN AL FORTALECIMIENTO DEL ESTADO DE PUEBLA, DE MANERA INCLUYENTE, PLURAL Y TRANSPARENTE. | NOMINAL | 0.00 | 600,000.00 | 0.00 | 2,700,000.00 | 3,300,000.00 | 600,000.00 | | 0.00 | 600,000.00 | 0.00 | 0.00 | 600,000.00 | 600,000.00 | | 100.00 | 100.00 |