

**SICOM**

**GOBIERNO DEL  
ESTADO DE PUEBLA**

**SISTEMA DE INFORMACIÓN Y  
COMUNICACIÓN DEL ESTADO  
DE PUEBLA**

**90-45**

**LEY DE DISCIPLINA  
FINANCIERA PRIMER  
TRIMESTRE**



SISTEMA DE INFORMACION Y COMUNICACION DEL ESTADO DE PUEBLA (a)

Estado de Situación Financiera Detallado - LDF

Al 31 de diciembre de 2023 y al 31 de Marzo de 2024 (b)

(PESOS)

Concepto (c)	2024 (d)	31 de diciembre de 2023 (e)	Concepto (c)	2024 (d)
<b>ACTIVO</b>			<b>PASIVO</b>	
<b>Activo Circulante</b>			<b>Pasivo Circulante</b>	
a. Efectivo y Equivalentes (a=a1+a2+a3+a4+a5+a6+a7)	3,141,510	4,170,347	a. Cuentas por Pagar a Corto Plazo (a=a1+a2+a3+a4+a5+a6+a7+a8+a9)	1,382,017
a1) Efectivo	0	0	a1) Servicios Personales por Pagar a Corto Plazo	314,841
a2) Bancos/Tesorería	2,285,388	3,398,618	a2) Proveedores por Pagar a Corto Plazo	101,343
a3) Bancos/Dependencias y Otros	0	0	a3) Contratistas por Obras Públicas por Pagar a Corto Plazo	0
a4) Inversiones Temporales (Hasta 3 meses)	856,121	771,728	a4) Participaciones y Aportaciones por Pagar a Corto Plazo	0
a5) Fondos con Afectación Específica	0	0	a5) Transferencias Otorgadas por Pagar a Corto Plazo	0
a6) Depósitos de Fondos de Terceros en Garantía y/o Administración	0	0	a6) Intereses, Comisiones y Otros Gastos de la Deuda Pública por Pagar a Corto Plazo	0
a7) Otros Efectivos y Equivalentes	0	0	a7) Retenciones y Contribuciones por Pagar a Corto Plazo	965,833
b. Derechos a Recibir Efectivo o Equivalentes (b=b1+b2+b3+b4+b5+b6+b7)	52,667	35,669	a8) Devoluciones de la Ley de Ingresos por Pagar a Corto Plazo	0
b1) Inversiones Financieras de Corto Plazo	0	0	a9) Otras Cuentas por Pagar a Corto Plazo	0
b2) Cuentas por Cobrar a Corto Plazo	0	0	b. Documentos por Pagar a Corto Plazo (b=b1+b2+b3)	0
b3) Deudores Diversos por Cobrar a Corto Plazo	52,667	35,669	b1) Documentos Comerciales por Pagar a Corto Plazo	0
b4) Ingresos por Recuperar a Corto Plazo	0	0	b2) Documentos con Contratistas por Obras Públicas por Pagar a Corto Plazo	0
b5) Deudores por Anticipos de la Tesorería a Corto Plazo	0	0	b3) Otros Documentos por Pagar a Corto Plazo	0
b6) Préstamos Otorgados a Corto Plazo	0	0	c. Porción a Corto Plazo de la Deuda Pública a Largo Plazo (c=c1+c2)	0
b7) Otros Derechos a Recibir Efectivo o Equivalentes a Corto Plazo	0	0	c1) Porción a Corto Plazo de la Deuda Pública	0
c. Derechos a Recibir Bienes o Servicios (c=c1+c2+c3+c4+c5)	11,580	12,829	c2) Porción a Corto Plazo de Arrendamiento Financiero	0
c1) Anticipo a Proveedores por Adquisición de Bienes y Prestación de Servicios a Corto Plazo	11,580	12,829	d. Títulos y Valores a Corto Plazo	0
c2) Anticipo a Proveedores por Adquisición de Bienes Inmuebles y Muebles a Corto Plazo	0	0	e. Pasivos Diferidos a Corto Plazo (e=e1+e2+e3)	0
c3) Anticipo a Proveedores por Adquisición de Bienes Intangibles a Corto Plazo	0	0	e1) Ingresos Cobrados por Adelantado a Corto Plazo	0
c4) Anticipo a Contratistas por Obras Públicas a Corto Plazo	0	0	e2) Intereses Cobrados por Adelantado a Corto Plazo	0
c5) Otros Derechos a Recibir Bienes o Servicios a Corto Plazo	0	0	e3) Otros Pasivos Diferidos a Corto Plazo	0
d. Inventarios (d=d1+d2+d3+d4+d5)	0	0	f. Fondos y Bienes de Terceros en Garantía y/o Administración a Corto Plazo (f=f1+f2+f3+f4+f5+f6)	0
d1) Inventario de Mercancías para Venta	0	0	f1) Fondos en Garantía a Corto Plazo	0
d2) Inventario de Mercancías Terminadas	0	0	f2) Fondos en Administración a Corto Plazo	0
d3) Inventario de Mercancías en Proceso de Elaboración	0	0	f3) Fondos Contingentes a Corto Plazo	0
d4) Inventario de Materias Primas, Materiales y Suministros para Producción	0	0	f4) Fondos de Fideicomisos, Mandatos y Contratos Análogos a Corto Plazo	0
d5) Bienes en Tránsito	0	0	f5) Otros Fondos de Terceros en Garantía y/o Administración a Corto Plazo	0
e. Almacenes	0	0	f6) Valores y Bienes en Garantía a Corto Plazo	0
f. Estimación por Pérdida o Deterioro de Activos Circulantes (f=f1+f2)	0	0	g. Provisiones a Corto Plazo (g=g1+g2+g3)	0
f1) Estimaciones para Cuentas Incobrables por Derechos a Recibir Efectivo o Equivalentes	0	0	g1) Provisión para Demandas y Juicios a Corto Plazo	0
f2) Estimación por Deterioro de Inventarios	0	0	g2) Provisión para Contingencias a Corto Plazo	0
g. Otros Activos Circulantes (g=g1+g2+g3+g4)	27,102	27,102	g3) Otras Provisiones a Corto Plazo	0
g1) Valores en Garantía	27,102	27,102	h. Otros Pasivos a Corto Plazo (h=h1+h2+h3)	359,921
g2) Bienes en Garantía (excluye depósitos de fondos)	0	0	h1) Ingresos por Clasificar	0
g3) Bienes Derivados de Embargos, Decomisos, Aseguramientos y Dación en Pago	0	0	h2) Recaudación por Participar	0
g4) Adquisición con Fondos de Terceros	0	0	h3) Otros Pasivos Circulantes	359,921
<b>IA. Total de Activos Circulantes (IA = a + b + c + d + e + f + g)</b>	<b>3,232,859</b>	<b>4,245,947</b>	<b>IIA. Total de Pasivos Circulantes (IIA = a + b + c + d + e + f + g + h)</b>	<b>1,741,939</b>
<b>Activo No Circulante</b>			<b>Pasivo No Circulante</b>	
a. Inversiones Financieras a Largo Plazo	0	0	a. Cuentas por Pagar a Largo Plazo	0
b. Derechos a Recibir Efectivo o Equivalentes a Largo Plazo	0	0	b. Documentos por Pagar a Largo Plazo	0
c. Bienes Inmuebles, Infraestructura y Construcciones en Proceso	49,619,685	49,619,685	c. Deuda Pública a Largo Plazo	0
d. Bienes Muebles	101,504,678	101,504,678	d. Pasivos Diferidos a Largo Plazo	0
e. Activos Intangibles	502,381	502,381	e. Fondos y Bienes de Terceros en Garantía y/o en Administración a Largo Plazo	0
f. Depreciación, Deterioro y Amortización Acumulada de Bienes	-31,175,165	-19,085,440	f. Provisiones a Largo Plazo	0
g. Activos Diferidos	0	0	<b>IIIB. Total de Pasivos No Circulantes (IIIB = a + b + c + d + e + f)</b>	<b>0</b>
h. Estimación por Pérdida o Deterioro de Activos no Circulantes	4,348	4,348	<b>II. Total del Pasivo (II = IIA + IIIB)</b>	<b>1,741,939</b>
i. Otros Activos no Circulantes	0	0	<b>HACIENDA PÚBLICA/PATRIMONIO</b>	
<b>IB. Total de Activos No Circulantes (IB = a + b + c + d + e + f + g + h + i)</b>	<b>120,455,927</b>	<b>132,545,651</b>	<b>IIIA. Hacienda Pública/Patrimonio Contribuido (IIIA = a + b + c)</b>	<b>5,999,665</b>
<b>I. Total del Activo (I = IA + IB)</b>	<b>123,688,785</b>	<b>136,791,598</b>	a. Aportaciones	0
			b. Donaciones de Capital	5,999,665
			c. Actualización de la Hacienda Pública/Patrimonio	0
			<b>IIIB. Hacienda Pública/Patrimonio Generado (IIIB = a + b + c + d + e)</b>	<b>115,947,182</b>
			a. Resultados del Ejercicio (Ahorro/ Desahorro)	886,230
			b. Resultados de Ejercicios Anteriores	127,210,699
			c. Revaluos	0
			d. Reservas	0
			e. Rectificaciones de Resultados de Ejercicios Anteriores	-12,149,747
			<b>IIIC. Exceso o Insuficiencia en la Actualización de la Hacienda Pública/Patrimonio (IIIC=a+b)</b>	<b>0</b>
			a. Resultado por Posición Monetaria	0
			b. Resultado por Tenencia de Activos no Monetarios	0
			<b>III. Total Hacienda Pública/Patrimonio (III = IIIA + IIIB + IIIC)</b>	<b>121,946,847</b>
			<b>IV. Total del Pasivo y Hacienda Pública/Patrimonio (IV = II + III)</b>	<b>123,688,785</b>

\*Bajo protesta de decir verdad declaramos que los Estados Financieros y sus notas, son razonablemente correctos y son responsabilidad del emisor\*

FERNANDO LUIS SANCHEZ MEJORADA Y ROJAS  
DIRECTOR GENERAL

DANIEL ALVAREZ BLASCO  
DIRECTOR ADMINISTRATIVO

ROXANA TOVAR GUARNEROS  
ENCARGADA DE DESPACHO DE LA SUBDIRECCION DE  
RECURSOS FINANCIEROS



**SISTEMA DE INFORMACION Y COMUNICACION DEL ESTADO DE PUEBLA (a)**  
**Informe Analítico de la Deuda Pública y Otros Pasivos - LDF**  
**Del 1 de Enero al 31 de Marzo de 2024 (b)**  
**(PESOS)**

Denominación de la Deuda Pública y Otros Pasivos (c)	Saldo al 31 de diciembre de 2023 (d)	Disposiciones del Periodo (e)	Amortizaciones del Periodo (f)	Revaluaciones, Reclasificaciones y Otros Ajustes (g)	Saldo Final del Periodo (h) h=d+e-f+g	Pago de Intereses del Periodo (i)	Pago de Comisiones y demás costos asociados durante el Periodo (j)
<b>1. Deuda Pública (1=A+B)</b>	0	0	0	0	0	0	0
<b>A. Corto Plazo (A=a1+a2+a3)</b>	0	0	0	0	0	0	0
a1) Instituciones de Crédito	0	0	0	0	0	0	0
a2) Títulos y Valores	0	0	0	0	0	0	0
a3) Arrendamientos Financieros	0	0	0	0	0	0	0
<b>B. Largo Plazo (B=b1+b2+b3)</b>	0	0	0	0	0	0	0
b1) Instituciones de Crédito	0	0	0	0	0	0	0
b2) Títulos y Valores	0	0	0	0	0	0	0
b3) Arrendamientos Financieros	0	0	0	0	0	0	0
<b>2. Otros Pasivos</b>	3,618,906				1,741,939		
<b>3. Total de la Deuda Pública y Otros Pasivos</b>	3,618,906	0	0	0	1,741,939	0	0
<b>4. Deuda Contingente 1 (informativo)</b>	0	0	0	0	0	0	0
A. Deuda Contingente 1					0		
B. Deuda Contingente 2					0		
C. Deuda Contingente XX					0		
<b>5. Valor de Instrumentos Bono Cupón Cero 2 (Informativo)</b>	0	0	0	0	0	0	0
A. Instrumento Bono Cupón Cero 1					0		
B. Instrumento Bono Cupón Cero 2					0		
C. Instrumento Bono Cupón Cero XX					0		

1. Se refiere a cualquier Financiamiento sin fuente o garantía de pago definida, que sea asumida de manera solidaria o subsidiaria por las Entidades Federativas con sus Municipios, organismos descentralizados y empresas de participación estatal mayoritaria y fideicomisos, locales o municipales, y por los Municipios con sus respectivos organismos descentralizados y empresas de participación municipal mayoritaria.  
2. Se refiere al valor del Bono Cupón Cero que respalda el pago de los créditos asociados al mismo (Activo).

Obligaciones a Corto Plazo (k)	Monto Contratado (l)	Plazo Pactado (m)	Tasa de Interés (n)	Comisiones y Costos Relacionados (o)	Tasa Efectiva (p)
<b>6. Obligaciones a Corto Plazo (Informativo)</b>	0	0	0	0	0
A. Crédito 1					
B. Crédito 2					
C. Crédito XX					

"Bajo protesta de decir verdad declaramos que los Estados Financieros y sus notas, son razonablemente correctos y son responsabilidad del emisor"

FERNANDO LUIS SANCHEZ MEJORADA Y ROJAS  
 DIRECTOR GENERAL

DANIEL ALVAREZ BLASCO  
 DIRECTOR ADMINISTRATIVO

ROXANA TOVAR GUARNEROS  
 ENCARGADA DE DESPACHO DE LA SUBDIRECCION DE RECURSOS FINANCIEROS



**SISTEMA DE INFORMACION Y COMUNICACION DEL ESTADO DE PUEBLA (a)**


**Informe Analítico de Obligaciones Diferentes de Financiamientos – LDF**


Del 1 de Enero al 31 de Marzo de 2024 (b)


(PESOS)

Denominación de las Obligaciones Diferentes de Financiamiento (c)	Fecha del Contrato (d)	Fecha de inicio de operación del proyecto (e)	Fecha de vencimiento (f)	Monto de la inversión pactado (g)	Plazo pactado (h)	Monto promedio mensual del pago de la contraprestación (i)	Monto promedio mensual del pago de la contraprestación correspondiente al pago de inversión (j)	Monto pagado de la inversión al XX de XXXX de 20XX (k)	Monto pagado de la inversión actualizado al XX de XXXX de 20XX (l)	Saldo pendiente por pagar de la inversión al XX de XXXX de 20XX (m = g - l)
<b>A. Asociaciones Público Privadas (APP's) (A=a+b+c+d)</b> a) APP 1 b) APP 2 c) APP 3 d) APP XX	0	0	0	0	0	0	0	0	0	0
<b>B. Otros Instrumentos (B=a+b+c+d)</b> a) Otro Instrumento 1 b) Otro Instrumento 2 c) Otro Instrumento 3 d) Otro Instrumento XX	0	0	0	0	0	0	0	0	0	0
<b>C. Total de Obligaciones Diferentes de Financiamiento (C=A+B)</b>	0	0	0	0	0	0	0	0	0	0

\*Bajo protesta de decir verdad declaramos que los Estados Financieros y sus notas, son razonablemente correctos y son responsabilidad del emisor\*

  
 FERNANDO LUIS SANCHEZ MEJORADA Y ROJAS  
 DIRECTOR GENERAL

  
 DANIEL ALVAREZ BLASCO  
 DIRECTOR ADMINISTRATIVO

  
 ROXANA TOVAR GUARNEROS  
 ENCARGADA DE DESPACHO DE LA SUBDIRECCION DE RECURSOS FINANCIEROS



**SISTEMA DE INFORMACIÓN Y COMUNICACION DEL ESTADO DE PUEBLA (a)**  
**Balance Presupuestario - LDF**  
**Del 1 de Enero al 31 de Marzo de 2024 (b)**  
**(PESOS)**

Concepto (c)	Estimado/ Aprobado (d)	Devengado	Recaudado/ Pagado
<b>A. Ingresos Totales (A = A1+A2+A3)</b>	76,936,161	17,492,415	17,492,415
A1. Ingresos de Libre Disposición	76,936,161	17,492,415	17,492,415
A2. Transferencias Federales Etiquetadas			
A3. Financiamiento Neto	0	0	0
<b>B. Egresos Presupuestarios<sup>1</sup> (B = B1+B2)</b>	76,936,161	16,606,185	16,285,285
B1. Gasto No Etiquetado (sin incluir Amortización de la Deuda Pública)	76,936,161	16,606,185	16,285,285
B2. Gasto Etiquetado (sin incluir Amortización de la Deuda Pública)			
<b>C. Remanentes del Ejercicio Anterior (C = C1 + C2)</b>	0	130,942	130,942
C1. Remanentes de Ingresos de Libre Disposición aplicados en el periodo	0	130,942	130,942
C2. Remanentes de Transferencias Federales Etiquetadas aplicados en el periodo			
<b>I. Balance Presupuestario (I = A - B + C)</b>	0	1,017,172	1,338,072
<b>II. Balance Presupuestario sin Financiamiento Neto (II = I - A3)</b>	0	1,017,172	1,338,072
<b>III. Balance Presupuestario sin Financiamiento Neto y sin Remanentes del Ejercicio Anterior (III= II - C)</b>	0	886,230	1,207,130

Concepto	Aprobado	Devengado	Pagado
<b>E. Intereses, Comisiones y Gastos de la Deuda (E = E1+E2)</b>	0	0	0
E1. Intereses, Comisiones y Gastos de la Deuda con Gasto No Etiquetado			
E2. Intereses, Comisiones y Gastos de la Deuda con Gasto Etiquetado			
<b>IV. Balance Primario (IV = III + E)</b>	0	886,230	1,207,130


Concepto	Estimado/ Aprobado	Devengado	Recaudado/ Pagado
<b>F. Financiamiento (F = F1 + F2)</b>	0	0	0
F1. Financiamiento con Fuente de Pago de Ingresos de Libre Disposición			
F2. Financiamiento con Fuente de Pago de Transferencias Federales Etiquetadas			
<b>G. Amortización de la Deuda (G = G1 + G2)</b>	0	0	0
G1. Amortización de la Deuda Pública con Gasto No Etiquetado			
G2. Amortización de la Deuda Pública con Gasto Etiquetado			
<b>A3. Financiamiento Neto (A3 = F - G)</b>	0	0	0


Concepto	Estimado/ Aprobado	Devengado	Recaudado/ Pagado
A1. Ingresos de Libre Disposición	76,936,161	17,492,415	17,492,415
A3.1 Financiamiento Neto con Fuente de Pago de Ingresos de Libre Disposición (A3.1 = F1 - G1)	0	0	0
F1. Financiamiento con Fuente de Pago de Ingresos de Libre Disposición	0	0	0
G1. Amortización de la Deuda Pública con Gasto No Etiquetado	0	0	0
B1. Gasto No Etiquetado (sin incluir Amortización de la Deuda Pública)	76,936,161	16,606,185	16,285,285
C1. Remanentes de Ingresos de Libre Disposición aplicados en el periodo		130,942	130,942
<b>V. Balance Presupuestario de Recursos Disponibles (V = A1 + A3.1 - B1 + C1)</b>	0	1,017,172	1,338,072
<b>VI. Balance Presupuestario de Recursos Disponibles sin Financiamiento Neto (VI = V - A3.1)</b>	0	1,017,172	1,338,072




Concepto	Estimado/ Aprobado	Devengado	Recaudado/ Pagado
A2. Transferencias Federales Etiquetadas	0	0	0
A3.2 Financiamiento Neto con Fuente de Pago de Transferencias Federales Etiquetadas (A3.2 = F2 - G2)	0	0	0
F2. Financiamiento con Fuente de Pago de Transferencias Federales Etiquetadas	0	0	0
G2. Amortización de la Deuda Pública con Gasto Etiquetado	0	0	0
B2. Gasto Etiquetado (sin incluir Amortización de la Deuda Pública)	0	0	0
C2. Remanentes de Transferencias Federales Etiquetadas aplicados en el periodo		0	0
<b>VII. Balance Presupuestario de Recursos Etiquetados (VII = A2 + A3.2 - B2 + C2)</b>	0	0	0
<b>VIII. Balance Presupuestario de Recursos Etiquetados sin Financiamiento Neto (VIII = VII - A3.2)</b>	0	0	0

"Bajo protesta de decir verdad declaramos que los Estados Financieros y sus notas, son razonablemente correctos y son responsabilidad del emisor"

  
 FERNANDO LUIS SANCHEZ MEJORADA Y ROJAS  
 DIRECTOR GENERAL

  
 DANIEL ALVAREZ BLASCO  
 DIRECTOR ADMINISTRATIVO

  
 ROXANA TOVAR GUARNEROS  
 ENCARGADA DE DESPACHO DE LA SUBDIRECCION DE RECURSOS  
 FINANCIEROS



SISTEMA DE INFORMACION Y COMUNICACION DEL ESTADO DE PUEBLA (a)

Estado Analítico de Ingresos Detallado - LDF

Del 1 de Enero al 31 de Marzo de 2024 (b)

(PESOS)


Concepto (c)	Ingreso					Diferencia (e)
	Estimado (d)	Ampliaciones/ (Reducciones)	Modificado	Devengado	Recaudado	
<b>Ingresos de Libre Disposición</b>						
A. Impuestos			0			0
B. Cuotas y Aportaciones de Seguridad Social			0			0
C. Contribuciones de Mejoras			0			0
D. Derechos			0			0
E. Productos	0	85,734	85,734	85,734	85,734	85,734
F. Aprovechamientos			0			0
G. Ingresos por Ventas de Bienes y Prestación Servicios	0	2,435	2,435	2,222	2,222	2,222
H. Participaciones	0		0	0	0	0
(H=h1+h2+h3+h4+h5+h6+h7+h8+h9+h10+h11)						
h1) Fondo General de Participaciones			0			0
h2) Fondo de Fomento Municipal			0			0
h3) Fondo de Fiscalización y Recaudación			0			0
h4) Fondo de Compensación			0			0
h5) Fondo de Extracción de Hidrocarburos			0			0
h6) Impuesto Especial Sobre Producción y Servicios			0			0
h7) 0.136% de la Recaudación Federal Participable			0			0
h8) 3.17% Sobre Extracción de Petróleo			0			0
h9) Gasolinas y Diésel			0			0
h10) Fondo del Impuesto Sobre la Renta			0			0
h11) Fondo de Estabilización de los Ingresos de las Entidades Federativas			0			0
I. Incentivos Derivados de la Colaboración Fiscal (I=i1+i2+i3+i4+i5)	0	0	0	0	0	0
i1) Tenencia o Uso de Vehículos			0			0
i2) Fondo de Compensación ISAN			0			0
i3) Impuesto Sobre Automóviles Nuevos			0			0
i4) Fondo de Compensación de Repecos-Intermedios			0			0
i5) Otros Incentivos Económicos			0			0
J. Transferencias y Asignaciones	0	2,738,285	2,738,285	0	0	0
K. Convenios	0	0	0	0	0	0
k1) Otros Convenios y Subsidios			0			0
L. Otros Ingresos de Libre Disposición (L=l1+l2)	76,936,161	87,006	77,023,167	17,404,459	17,404,459	-59,531,702
l1) Participaciones en Ingresos Locales	76,936,161	87,006	77,023,167	17,404,459	17,404,459	-59,531,702
l2) Otros Ingresos de Libre Disposición			0			0
<b>I. Total de Ingresos de Libre Disposición (I=A+B+C+D+E+F+G+H+I+J+K+L)</b>	<b>76,936,161</b>	<b>2,913,460</b>	<b>79,849,621</b>	<b>17,492,415</b>	<b>17,492,415</b>	<b>-59,443,746</b>
<b>Ingresos Excedentes de Ingresos de Libre Disposición</b>						
<b>Transferencias Federales Etiquetadas</b>						
A. Aportaciones (A=a1+a2+a3+a4+a5+a6+a7+a8)	0	0	0	0	0	0
a1) Fondo de Aportaciones para la Nómina Educativa y Gasto Operativo			0			0
a2) Fondo de Aportaciones para los Servicios de Salud			0			0
a3) Fondo de Aportaciones para la Infraestructura Social			0			0
a4) Fondo de Aportaciones para el Fortalecimiento de los Municipios y de las Demarcaciones Territoriales del Distrito Federal			0			0
a5) Fondo de Aportaciones Múltiples			0			0
a6) Fondo de Aportaciones para la Educación Tecnológica y de Adultos			0			0
a7) Fondo de Aportaciones para la Seguridad Pública de los Estados y del Distrito Federal			0			0
a8) Fondo de Aportaciones para el Fortalecimiento de las Entidades Federativas			0			0
B. Convenios (B=b1+b2+b3+b4)	0	0	0	0	0	0
b1) Convenios de Protección Social en Salud			0			0
b2) Convenios de Descentralización			0			0
b3) Convenios de Reasignación			0			0
b4) Otros Convenios y Subsidios			0			0
C. Fondos Distintos de Aportaciones (C=c1+c2)	0	0	0	0	0	0
c1) Fondo para Entidades Federativas y Municipios Productores de Hidrocarburos			0			0
c2) Fondo Minero			0			0
D. Transferencias, Asignaciones, Subsidios y Subvenciones, y Pensiones y Jubilaciones			0			0
E. Otras Transferencias Federales Etiquetadas			0			0
<b>II. Total de Transferencias Federales Etiquetadas (II = A + B + C + D + E)</b>	<b>0</b>	<b>0</b>	<b>0</b>	<b>0</b>	<b>0</b>	<b>0</b>
<b>III. Ingresos Derivados de Financiamientos (III = A)</b>	<b>0</b>	<b>0</b>	<b>0</b>	<b>0</b>	<b>0</b>	<b>0</b>
A. Ingresos Derivados de Financiamientos			0			0




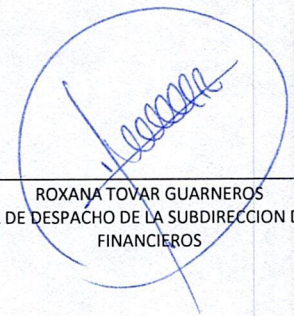
SISTEMA DE INFORMACION Y COMUNICACION DEL ESTADO DE PUEBLA (a)  
 Estado Analítico de Ingresos Detallado - LDF  
 Del 1 de Enero al 31 de Marzo de 2024 (b)  
 (PESOS)

Concepto (c)	Ingreso					Diferencia (e)
	Estimado (d)	Ampliaciones/ (Reducciones)	Modificado	Devengado	Recaudado	
IV. Total de Ingresos (IV = I + II + III)	76,936,161	2,913,460	79,849,621	17,492,415	17,492,415	-59,443,746
<b>Datos Informativos</b>						
1. Ingresos Derivados de Financiamientos con Fuente de Pago de Ingresos de Libre Disposición			0			0
2. Ingresos Derivados de Financiamientos con Fuente de Pago de Transferencias Federales Etiquetadas			0			0
3. Ingresos Derivados de Financiamientos (3 = 1 + 2)	0	0	0	0	0	0

"Bajo protesta de decir verdad declaramos que los Estados Financieros y sus notas, son razonablemente correctos y son responsabilidad del emisor"

  
 FERNANDO LUIS SÁNCHEZ MEJORADA Y ROJAS  
 DIRECTOR GENERAL

  
 DANIEL ALVÁREZ BLASCO  
 DIRECTOR ADMINISTRATIVO

  
 ROXANA TOVAR GUARNEROS  
 ENCARGADA DE DESPACHO DE LA SUBDIRECCION DE RECURSOS FINANCIEROS



**SISTEMA DE INFORMACIÓN Y COMUNICACIÓN DEL ESTADO DE PUEBLA (a)**  
**Estado Analítico del Ejercicio del Presupuesto de Egresos Detallado - LDF**  
**Clasificación por Objeto del Gasto (Capítulo y Concepto)**  
**Del 1 de Enero al 31 de Marzo de 2024 (b)**  
**(PESOS)**

Concepto (c)	Egresos					Subejercicio (e)
	Aprobado (d)	Ampliaciones/ (Reducciones)	Modificado	Devengado	Pagado	
<b>I. Gasto No Etiquetado (I=A+B+C+D+E+F+G+H+I)</b>	<b>76,936,161</b>	<b>2,913,460</b>	<b>79,849,621</b>	<b>16,606,185</b>	<b>16,285,285</b>	<b>63,243,436</b>
<b>A. Servicios Personales (A=a1+a2+a3+a4+a5+a6+a7)</b>	<b>48,901,691</b>	<b>91,130</b>	<b>48,992,821</b>	<b>11,201,893</b>	<b>10,982,336</b>	<b>37,790,928</b>
a1) Remuneraciones al Personal de Carácter Permanente	15,096,012	50,920	15,146,932	3,857,205	3,857,205	11,289,727
a2) Remuneraciones al Personal de Carácter Transitorio	1,177,200	0	1,177,200	293,420	293,420	883,780
a3) Remuneraciones Adicionales y Especiales	25,096,234	12,408	25,108,642	5,486,362	5,486,362	19,622,279
a4) Seguridad Social	4,716,563	39,259	4,757,822	1,191,743	979,981	3,566,079
a5) Otras Prestaciones Sociales y Económicas	1,587,620	9,615	1,597,235	322,546	314,751	1,274,689
a6) Previsiones	1,023,594	-21,072	1,002,522	0	0	1,002,522
a7) Pago de Estímulos a Servidores Públicos	202,468	0	202,468	50,616	50,616	151,852
<b>B. Materiales y Suministros (B=b1+b2+b3+b4+b5+b6+b7+b8+b9)</b>	<b>1,690,608</b>	<b>-72,539</b>	<b>1,618,069</b>	<b>390,023</b>	<b>390,023</b>	<b>1,228,047</b>
b1) Materiales de Administración, Emisión de Documentos y Artículos Oficiales	328,864	24,991	353,855	207,933	207,933	145,922
b2) Alimentos y Utensilios	179,994	-107,530	72,464	68,887	68,887	3,577
b3) Materias Primas y Materiales de Producción y Comercialización	0	0	0	0	0	0
b4) Materiales y Artículos de Construcción y de Reparación	141,145	-10,000	131,145	6,316	6,316	124,829
b5) Productos Químicos, Farmacéuticos y de Laboratorio	0	10,000	10,000	9,925	9,925	75
b6) Combustibles, Lubricantes y Aditivos	787,732	0	787,732	84,501	84,501	703,231
b7) Vestuario, Blancos, Prendas de Protección y Artículos Deportivos	0	0	0	0	0	0
b8) Materiales y Suministros Para Seguridad	0	0	0	0	0	0
b9) Herramientas, Refacciones y Accesorios Menores	252,873	10,000	262,873	12,461	12,461	250,413
<b>C. Servicios Generales (C=c1+c2+c3+c4+c5+c6+c7+c8+c9)</b>	<b>26,343,862</b>	<b>2,619,963</b>	<b>28,963,845</b>	<b>5,014,269</b>	<b>4,912,926</b>	<b>23,949,576</b>
c1) Servicios Básicos	7,322,422	-385,597	6,936,825	741,267	741,267	6,195,558
c2) Servicios de Arrendamiento	2,446,018	104,080	2,550,098	1,714,272	1,714,272	835,826
c3) Servicios Profesionales, Científicos, Técnicos y Otros Servicios	9,049,957	236,576	9,286,533	1,883,771	1,883,771	7,402,762
c4) Servicios Financieros, Bancarios y Comerciales	125,354	10,994	136,348	110,331	110,331	26,017
c5) Servicios de Instalación, Reparación, Mantenimiento y Conservación	5,496,753	94,700	5,591,453	147,081	147,081	5,444,372
c6) Servicios de Comunicación Social y Publicidad	0	2,400,000	2,400,000	0	0	2,400,000
c7) Servicios de Traslado y Viáticos	400,000	26,774	426,774	71,951	71,951	354,823
c8) Servicios Oficiales	0	0	0	0	0	0
c9) Otros Servicios Generales	1,503,358	132,456	1,635,814	345,596	244,253	1,290,218
<b>D. Transferencias, Asignaciones, Subsidios y Otras Ayudas (D=d1+d2+d3+d4+d5+d6+d7+d8+d9)</b>	<b>0</b>	<b>0</b>	<b>0</b>	<b>0</b>	<b>0</b>	<b>0</b>
d1) Transferencias Internas y Asignaciones al Sector Público	0	0	0	0	0	0
d2) Transferencias al Resto del Sector Público	0	0	0	0	0	0
d3) Subsidios y Subvenciones	0	0	0	0	0	0
d4) Ayudas Sociales	0	0	0	0	0	0
d5) Pensiones y Jubilaciones	0	0	0	0	0	0
d6) Transferencias a Fideicomisos, Mandatos y Otros Análogos	0	0	0	0	0	0
d7) Transferencias a la Seguridad Social	0	0	0	0	0	0
d8) Donativos	0	0	0	0	0	0
d9) Transferencias al Exterior	0	0	0	0	0	0
<b>E. Bienes Muebles, Inmuebles e Intangibles (E=e1+e2+e3+e4+e5+e6+e7+e8+e9)</b>	<b>0</b>	<b>274,886</b>	<b>274,886</b>	<b>0</b>	<b>0</b>	<b>274,886</b>
e1) Mobiliario y Equipo de Administración	0	0	0	0	0	0
e2) Mobiliario y Equipo Educativo y Recreativo	0	0	0	0	0	0
e3) Equipo e Instrumental Médico y de Laboratorio	0	0	0	0	0	0
e4) Vehículos y Equipo de Transporte	0	0	0	0	0	0
e5) Equipo de Defensa y Seguridad	0	0	0	0	0	0
e6) Maquinaria, Otros Equipos y Herramientas	0	274,886	274,886	0	0	274,886
e7) Activos Biológicos	0	0	0	0	0	0
e8) Bienes Inmuebles	0	0	0	0	0	0
e9) Activos Intangibles	0	0	0	0	0	0
<b>F. Inversión Pública (F=f1+f2+f3)</b>	<b>0</b>	<b>0</b>	<b>0</b>	<b>0</b>	<b>0</b>	<b>0</b>
f1) Obra Pública en Bienes de Dominio Público	0	0	0	0	0	0
f2) Obra Pública en Bienes Propios	0	0	0	0	0	0
f3) Proyectos Productivos y Acciones de Fomento	0	0	0	0	0	0
<b>G. Inversiones Financieras y Otras Provisiones (G=g1+g2+g3+g4+g5+g6+g7)</b>	<b>0</b>	<b>0</b>	<b>0</b>	<b>0</b>	<b>0</b>	<b>0</b>
g1) Inversiones Para el Fomento de Actividades Productivas	0	0	0	0	0	0
g2) Acciones y Participaciones de Capital	0	0	0	0	0	0
g3) Compra de Títulos y Valores	0	0	0	0	0	0
g4) Concesión de Préstamos	0	0	0	0	0	0
g5) Inversiones en Fideicomisos, Mandatos y Otros Análogos	0	0	0	0	0	0
Fideicomiso de Desastres Naturales (Informativo)	0	0	0	0	0	0
g6) Otras Inversiones Financieras	0	0	0	0	0	0
g7) Provisiones para Contingencias y Otras Erogaciones Especiales	0	0	0	0	0	0
<b>H. Participaciones y Aportaciones (H=h1+h2+h3)</b>	<b>0</b>	<b>0</b>	<b>0</b>	<b>0</b>	<b>0</b>	<b>0</b>
h1) Participaciones	0	0	0	0	0	0
h2) Aportaciones	0	0	0	0	0	0
h3) Convenios	0	0	0	0	0	0
<b>I. Deuda Pública (I=i1+i2+i3+i4+i5+i6+i7)</b>	<b>0</b>	<b>0</b>	<b>0</b>	<b>0</b>	<b>0</b>	<b>0</b>
i1) Amortización de la Deuda Pública	0	0	0	0	0	0
i2) Intereses de la Deuda Pública	0	0	0	0	0	0
i3) Comisiones de la Deuda Pública	0	0	0	0	0	0
i4) Gastos de la Deuda Pública	0	0	0	0	0	0
i5) Costo por Coberturas	0	0	0	0	0	0
i6) Apoyos Financieros	0	0	0	0	0	0
i7) Adeudos de Ejercicios Fiscales Anteriores (ADEFAS)	0	0	0	0	0	0



**SISTEMA DE INFORMACION Y COMUNICACION DEL ESTADO DE PUEBLA (a)**  
**Estado Analítico del Ejercicio del Presupuesto de Egresos Detallado - LDF**  
**Clasificación por Objeto del Gasto (Capítulo y Concepto)**  
**Del 1 de Enero al 31 de Marzo de 2024 (b)**  
**(PESOS)**

Concepto (c)	Egresos					Subejercicio (e)
	Aprobado (d)	Ampliaciones/ (Reducciones)	Modificado	Devengado	Pagado	
<b>II. Gasto Etiquetado (II=A+B+C+D+E+F+G+H+I)</b>	0	0	0	0	0	0
<b>A. Servicios Personales (A=a1+a2+a3+a4+a5+a6+a7)</b>	0	0	0	0	0	0
a1) Remuneraciones al Personal de Carácter Permanente	0	0	0	0	0	0
a2) Remuneraciones al Personal de Carácter Transitorio	0	0	0	0	0	0
a3) Remuneraciones Adicionales y Especiales	0	0	0	0	0	0
a4) Seguridad Social	0	0	0	0	0	0
a5) Otras Prestaciones Sociales y Económicas	0	0	0	0	0	0
a6) Previsiones	0	0	0	0	0	0
a7) Pago de Estímulos a Servidores Públicos	0	0	0	0	0	0
<b>B. Materiales y Suministros (B=b1+b2+b3+b4+b5+b6+b7+b8+b9)</b>	0	0	0	0	0	0
b1) Materiales de Administración, Emisión de Documentos y Artículos Oficiales	0	0	0	0	0	0
b2) Alimentos y Utensilios	0	0	0	0	0	0
b3) Materias Primas y Materiales de Producción y Comercialización	0	0	0	0	0	0
b4) Materiales y Artículos de Construcción y de Reparación	0	0	0	0	0	0
b5) Productos Químicos, Farmacéuticos y de Laboratorio	0	0	0	0	0	0
b6) Combustibles, Lubricantes y Aditivos	0	0	0	0	0	0
b7) Vestuario, Blancos, Prendas de Protección y Artículos Deportivos	0	0	0	0	0	0
b8) Materiales y Suministros Para Seguridad	0	0	0	0	0	0
b9) Herramientas, Refacciones y Accesorios Menores	0	0	0	0	0	0
<b>C. Servicios Generales (C=c1+c2+c3+c4+c5+c6+c7+c8+c9)</b>	0	0	0	0	0	0
c1) Servicios Básicos	0	0	0	0	0	0
c2) Servicios de Arrendamiento	0	0	0	0	0	0
c3) Servicios Profesionales, Científicos, Técnicos y Otros Servicios	0	0	0	0	0	0
c4) Servicios Financieros, Bancarios y Comerciales	0	0	0	0	0	0
c5) Servicios de Instalación, Reparación, Mantenimiento y Conservación	0	0	0	0	0	0
c6) Servicios de Comunicación Social y Publicidad	0	0	0	0	0	0
c7) Servicios de Traslado y Viáticos	0	0	0	0	0	0
c8) Servicios Oficiales	0	0	0	0	0	0
c9) Otros Servicios Generales	0	0	0	0	0	0
<b>D. Transferencias, Asignaciones, Subsidios y Otras Ayudas (D=d1+d2+d3+d4+d5+d6+d7+d8+d9)</b>	0	0	0	0	0	0
d1) Transferencias Internas y Asignaciones al Sector Público	0	0	0	0	0	0
d2) Transferencias al Resto del Sector Público	0	0	0	0	0	0
d3) Subsidios y Subvenciones	0	0	0	0	0	0
d4) Ayudas Sociales	0	0	0	0	0	0
d5) Pensiones y Jubilaciones	0	0	0	0	0	0
d6) Transferencias a Fideicomisos, Mandatos y Otros Análogos	0	0	0	0	0	0
d7) Transferencias a la Seguridad Social	0	0	0	0	0	0
d8) Donativos	0	0	0	0	0	0
d9) Transferencias al Exterior	0	0	0	0	0	0
<b>E. Bienes Muebles, Inmuebles e Intangibles (E=e1+e2+e3+e4+e5+e6+e7+e8+e9)</b>	0	0	0	0	0	0
e1) Mobiliario y Equipo de Administración	0	0	0	0	0	0
e2) Mobiliario y Equipo Educativo y Recreativo	0	0	0	0	0	0
e3) Equipo e Instrumental Médico y de Laboratorio	0	0	0	0	0	0
e4) Vehículos y Equipo de Transporte	0	0	0	0	0	0
e5) Equipo de Defensa y Seguridad	0	0	0	0	0	0
e6) Maquinaria, Otros Equipos y Herramientas	0	0	0	0	0	0
e7) Activos Biológicos	0	0	0	0	0	0
e8) Bienes Inmuebles	0	0	0	0	0	0
e9) Activos Intangibles	0	0	0	0	0	0
<b>F. Inversión Pública (F=f1+f2+f3)</b>	0	0	0	0	0	0
f1) Obra Pública en Bienes de Dominio Público	0	0	0	0	0	0
f2) Obra Pública en Bienes Propios	0	0	0	0	0	0
f3) Proyectos Productivos y Acciones de Fomento	0	0	0	0	0	0
<b>G. Inversiones Financieras y Otras Provisiones (G=g1+g2+g3+g4+g5+g6+g7)</b>	0	0	0	0	0	0
g1) Inversiones Para el Fomento de Actividades Productivas	0	0	0	0	0	0
g2) Acciones y Participaciones de Capital	0	0	0	0	0	0
g3) Compra de Títulos y Valores	0	0	0	0	0	0
g4) Concesión de Préstamos	0	0	0	0	0	0
g5) Inversiones en Fideicomisos, Mandatos y Otros Análogos	0	0	0	0	0	0
Fideicomiso de Desastres Naturales (Informativo)	0	0	0	0	0	0
g6) Otras Inversiones Financieras	0	0	0	0	0	0
g7) Provisiones para Contingencias y Otras Erogaciones Especiales	0	0	0	0	0	0
<b>H. Participaciones y Aportaciones (H=h1+h2+h3)</b>	0	0	0	0	0	0
h1) Participaciones	0	0	0	0	0	0
h2) Aportaciones	0	0	0	0	0	0
h3) Convenios	0	0	0	0	0	0
<b>I. Deuda Pública (I=i1+i2+i3+i4+i5+i6+i7)</b>	0	0	0	0	0	0
i1) Amortización de la Deuda Pública	0	0	0	0	0	0
i2) Intereses de la Deuda Pública	0	0	0	0	0	0
i3) Comisiones de la Deuda Pública	0	0	0	0	0	0
i4) Gastos de la Deuda Pública	0	0	0	0	0	0
i5) Costo por Coberturas	0	0	0	0	0	0
i6) Apoyos Financieros	0	0	0	0	0	0
i7) Adeudos de Ejercicios Fiscales Anteriores (ADEFAS)	0	0	0	0	0	0
<b>III. Total de Egresos (III = I + II)</b>	<b>76,936,161</b>	<b>2,913,460</b>	<b>79,849,621</b>	<b>16,606,185</b>	<b>16,285,285</b>	<b>63,243,436</b>

\*Bajo protesta de decir verdad declaramos que los Estados Financieros y sus notas, son razonablemente correctos y son responsabilidad del emisor\*

FERNANDO LUIS SANCHEZ MEJORADA Y ROJAS  
 DIRECTOR GENERAL

ROXANA TOVAR GUARNEROS  
 ENCARGADA DE DESPACHO DE LA SUBDIRECCION DE RECURSOS  
 FINANCIEROS


DANIEL ALVAREZ BLASCO  
 DIRECTOR ADMINISTRATIVO





**SISTEMA DE INFORMACION Y COMUNICACION DEL ESTADO DE PUEBLA (a)**  
**Estado Analítico del Ejercicio del Presupuesto de Egresos Detallado - LDF**  
**Clasificación Administrativa**  
**Del 1 de Enero al 31 de Marzo de 2024 (b)**  
**(PESOS)**

Concepto (c)	Egresos					Subejercicio (e)
	Aprobado (d)	Ampliaciones/ (Reducciones)	Modificado	Devengado	Pagado	
<b>I. Gasto No Etiquetado (I=A+B+C+D+E+F+G+H)</b> SISTEMA DE INFORMACION Y COMUNICACION DEL	76,936,161 76,936,161	2,913,460 2,913,460	79,849,621 79,849,621	16,606,185 16,606,185	16,285,285 16,285,285	63,243,436 63,243,436
<b>II. Gasto Etiquetado (II=A+B+C+D+E+F+G+H)</b> SISTEMA DE INFORMACION Y COMUNICACION DEL ESTADO DE PUEBLA	0 0	0 0	0 0	0 0	0 0	0 0
<b>III. Total de Egresos (III = I + II)</b>	<b>76,936,161</b>	<b>2,913,460</b>	<b>79,849,621</b>	<b>16,606,185</b>	<b>16,285,285</b>	<b>63,243,436</b>

"Bajo protesta de decir verdad declaramos que los Estados Financieros y sus notas, son razonablemente correctos y son responsabilidad del emisor"

  
**FERNANDO LUIS SANCHEZ MEJORADA Y ROJAS**  
**DIRECTOR GENERAL**

  
**ROXANA TOVAR GUARNEROS**  
**ENCARGADA DE DESPACHO DE LA SUBDIRECCION**  
**DE RECURSOS FINANCIEROS**

  
**DANIEL ALVAREZ BLASCO**  
**DIRECTOR ADMINISTRATIVO**



SISTEMA DE INFORMACION Y COMUNICACION DEL ESTADO DE PUEBLA (a)  
 Estado Analítico del Ejercicio del Presupuesto de Egresos Detallado - LDF  
 Clasificación Funcional (Finalidad y Función)  
 Del 1 de Enero al 31 de Marzo de 2024 (b)  
 (PESOS)


Concepto (c)	Egresos					Subejercicio (e)
	Aprobado (d)	Ampliaciones/ (Reducciones)	Modificado	Devengado	Pagado	
<b>I. Gasto No Etiquetado (I=A+B+C+D)</b>	<b>76,936,161</b>	<b>2,913,460</b>	<b>79,849,621</b>	<b>16,606,185</b>	<b>16,285,285</b>	<b>63,243,436</b>
<b>A. Gobierno (A=a1+a2+a3+a4+a5+a6+a7+a8)</b>	0	0	0	0	0	0
a1) Legislación			0			0
a2) Justicia			0			0
a3) Coordinación de la Política de Gobierno			0			0
a4) Relaciones Exteriores			0			0
a5) Asuntos Financieros y Hacendarios			0			0
a6) Seguridad Nacional			0			0
a7) Asuntos de Orden Público y de Seguridad Interior			0			0
a8) Otros Servicios Generales			0			0
<b>B. Desarrollo Social (B=b1+b2+b3+b4+b5+b6+b7)</b>	<b>76,936,161</b>	<b>2,913,460</b>	<b>79,849,621</b>	<b>16,606,185</b>	<b>16,285,285</b>	<b>63,243,436</b>
b1) Protección Ambiental			0			0
b2) Vivienda y Servicios a la Comunidad			0			0
b3) Salud			0			0
b4) Recreación, Cultura y Otras Manifestaciones Sociales	76,936,161	2,913,460	79,849,621	16,606,185	16,285,285	63,243,436
b5) Educación			0			0
b6) Protección Social			0			0
b7) Otros Asuntos Sociales			0			0
<b>C. Desarrollo Económico (C=c1+c2+c3+c4+c5+c6+c7+c8+c9)</b>	0	0	0	0	0	0
c1) Asuntos Económicos, Comerciales y Laborales en General			0			0
c2) Agropecuaria, Silvicultura, Pesca y Caza			0			0
c3) Combustibles y Energía			0			0
c4) Minería, Manufacturas y Construcción			0			0
c5) Transporte			0			0
c6) Comunicaciones			0			0
c7) Turismo			0			0
c8) Ciencia, Tecnología e Innovación			0			0
c9) Otras Industrias y Otros Asuntos Económicos			0			0
<b>D. Otras No Clasificadas en Funciones Anteriores (D=d1+d2+d3+d4)</b>	0	0	0	0	0	0
d1) Transacciones de la Deuda Pública / Costo Financiero de la Deuda			0			0
d2) Transferencias, Participaciones y Aportaciones Entre Diferentes Niveles y Ordenes de Gobierno			0			0
d3) Saneamiento del Sistema Financiero			0			0
d4) Adeudos de Ejercicios Fiscales Anteriores			0			0
<b>II. Gasto Etiquetado (II=A+B+C+D)</b>	<b>0</b>	<b>0</b>	<b>0</b>	<b>0</b>	<b>0</b>	<b>0</b>
<b>A. Gobierno (A=a1+a2+a3+a4+a5+a6+a7+a8)</b>	0	0	0	0	0	0
a1) Legislación			0			0
a2) Justicia			0			0
a3) Coordinación de la Política de Gobierno			0			0
a4) Relaciones Exteriores			0			0
a5) Asuntos Financieros y Hacendarios			0			0
a6) Seguridad Nacional			0			0
a7) Asuntos de Orden Público y de Seguridad Interior			0			0
a8) Otros Servicios Generales			0			0
<b>B. Desarrollo Social (B=b1+b2+b3+b4+b5+b6+b7)</b>	0	0	0	0	0	0
b1) Protección Ambiental			0			0
b2) Vivienda y Servicios a la Comunidad			0			0
b3) Salud			0			0
b4) Recreación, Cultura y Otras Manifestaciones Sociales			0			0
b5) Educación			0			0
b6) Protección Social			0			0
b7) Otros Asuntos Sociales			0			0
<b>C. Desarrollo Económico (C=c1+c2+c3+c4+c5+c6+c7+c8+c9)</b>	0	0	0	0	0	0
c1) Asuntos Económicos, Comerciales y Laborales en General			0			0
c2) Agropecuaria, Silvicultura, Pesca y Caza			0			0
c3) Combustibles y Energía			0			0
c4) Minería, Manufacturas y Construcción			0			0
c5) Transporte			0			0
c6) Comunicaciones			0			0
c7) Turismo			0			0
c8) Ciencia, Tecnología e Innovación			0			0
c9) Otras Industrias y Otros Asuntos Económicos			0			0




SISTEMA DE INFORMACION Y COMUNICACION DEL ESTADO DE PUEBLA (a)  
 Estado Analítico del Ejercicio del Presupuesto de Egresos Detallado - LDF  
 Clasificación Funcional (Finalidad y Función)  
 Del 1 de Enero al 31 de Marzo de 2024 (b)  
 (PESOS)

Concepto (c)	Egresos					Subejercicio (e)
	Aprobado (d)	Ampliaciones/ (Reducciones)	Modificado	Devengado	Pagado	
D. Otras No Clasificadas en Funciones Anteriores (D=d1+d2+d3+d4)	0	0	0	0	0	0
d1) Transacciones de la Deuda Publica / Costo Financiero de la Deuda			0			0
d2) Transferencias, Participaciones y Aportaciones Entre Diferentes Niveles y Ordenes de Gobierno			0			0
d3) Saneamiento del Sistema Financiero			0			0
d4) Adeudos de Ejercicios Fiscales Anteriores			0			0
<b>III. Total de Egresos (III = I + II)</b>	<b>76,936,161</b>	<b>2,913,460</b>	<b>79,849,621</b>	<b>16,606,185</b>	<b>16,285,285</b>	<b>63,243,436</b>

\*Bajo protesta de decir verdad declaramos que los Estados Financieros y sus notas, son razonablemente correctos y son responsabilidad del emisor\*

  
 FERNANDO LUIS SANCHEZ MEJORADA Y ROJAS  
 DIRECTOR GENERAL

  
 ROXANA TOVAR GUARNEROS  
 ENCARGADA DE DESPACHO DE LA SUBDIRECCION  
 DE RECURSOS FINANCIEROS

  
 DANIEL ALVAREZ BLASCO  
 DIRECTOR ADMINISTRATIVO







a3) Coordinación de la Política de Gobierno	0.00	0.00	0.00	0.00	0.00	0.00	0.00	0.00	0.00
a4) Relaciones Exteriores	0.00	0.00	0.00	0.00	0.00	0.00	0.00	0.00	0.00
a5) Asuntos Financieros y Hacendarios	0.00	0.00	0.00	0.00	0.00	0.00	0.00	0.00	0.00
a6) Seguridad Nacional	0.00	0.00	0.00	0.00	0.00	0.00	0.00	0.00	0.00
a7) Asuntos de Orden Público y de Seguridad Interior	0.00	0.00	0.00	0.00	0.00	0.00	0.00	0.00	0.00
a8) Otros Servicios Generales	0.00	0.00	0.00	0.00	0.00	0.00	0.00	0.00	0.00
<b>B. Desarrollo Social ( B = b 1 + b 2 + b 3 + b 4 + b 5 + b 6 + b 7 )</b>	<b>0.00</b>	<b>0.00</b>	<b>0.00</b>	<b>0.00</b>	<b>0.00</b>	<b>0.00</b>	<b>0.00</b>	<b>0.00</b>	<b>0.00</b>
b1) Protección Ambiental	0.00	0.00	0.00	0.00	0.00	0.00	0.00	0.00	0.00
b2) Vivienda y Servicios a la Comunidad	0.00	0.00	0.00	0.00	0.00	0.00	0.00	0.00	0.00
b3) Salud	0.00	0.00	0.00	0.00	0.00	0.00	0.00	0.00	0.00
b4) Recreación, Cultura y Otras Manifestaciones Sociales	0.00	0.00	0.00	0.00	0.00	0.00	0.00	0.00	0.00
b5) Educación	0.00	0.00	0.00	0.00	0.00	0.00	0.00	0.00	0.00
b6) Protección Social	0.00	0.00	0.00	0.00	0.00	0.00	0.00	0.00	0.00
b7) Otros Asuntos Sociales	0.00	0.00	0.00	0.00	0.00	0.00	0.00	0.00	0.00
<b>C. Desarrollo Económico ( C = c1 + c2 + c3 + c4 + c5 + c6 + c7 + c8 + c9 )</b>	<b>0.00</b>	<b>0.00</b>	<b>0.00</b>	<b>0.00</b>	<b>0.00</b>	<b>0.00</b>	<b>0.00</b>	<b>0.00</b>	<b>0.00</b>
c1) Asuntos Económicos, Comerciales y Laborales en General	0.00	0.00	0.00	0.00	0.00	0.00	0.00	0.00	0.00
c2) Agropecuaria, Silvicultura, Pesca y Caza	0.00	0.00	0.00	0.00	0.00	0.00	0.00	0.00	0.00
c3) Combustibles y Energía	0.00	0.00	0.00	0.00	0.00	0.00	0.00	0.00	0.00
c4) Minería, Manufacturas y Construcción	0.00	0.00	0.00	0.00	0.00	0.00	0.00	0.00	0.00
c5) Transporte	0.00	0.00	0.00	0.00	0.00	0.00	0.00	0.00	0.00
c6) Comunicaciones	0.00	0.00	0.00	0.00	0.00	0.00	0.00	0.00	0.00
c7) Turismo	0.00	0.00	0.00	0.00	0.00	0.00	0.00	0.00	0.00
c8) Ciencia, Tecnología e Innovación	0.00	0.00	0.00	0.00	0.00	0.00	0.00	0.00	0.00
c9) Otras Industrias y Otros Asuntos Económicos	0.00	0.00	0.00	0.00	0.00	0.00	0.00	0.00	0.00
<b>D. Otras No Clasificadas en Funciones Anteriores ( D = d1 + d2 + d3 + d4 )</b>	<b>0.00</b>	<b>0.00</b>	<b>0.00</b>	<b>0.00</b>	<b>0.00</b>	<b>0.00</b>	<b>0.00</b>	<b>0.00</b>	<b>0.00</b>
d1) Transacciones de la Deuda Pública / Costo Financiero de la Deuda	0.00	0.00	0.00	0.00	0.00	0.00	0.00	0.00	0.00
d2) Transferencias, Participaciones y Aportaciones Entre Diferentes Niveles y Ordenes de Gobierno	0.00	0.00	0.00	0.00	0.00	0.00	0.00	0.00	0.00
d3) Sancamiento del Sistema Financiero	0.00	0.00	0.00	0.00	0.00	0.00	0.00	0.00	0.00
d4) Adeudos de Ejercicios Fiscales Anteriores	0.00	0.00	0.00	0.00	0.00	0.00	0.00	0.00	0.00
<b>III. I. Total de Egresos ( III = I + II )</b>	<b>48,901,691.00</b>	<b>48,992,820.77</b>	<b>48,992,820.77</b>	<b>11,201,892.77</b>	<b>10,982,335.82</b>	<b>37,790,928.00</b>			

FERNANDO LUIS SANCHEZ MEJORADA Y ROJAS  
DIRECTOR GENERAL

ROXANA TOVAR GUARNEROS  
ENCARGADA DE DESPACHO DE LA SUBDIRECCIÓN DE RECURSOS FINANCIEROS

DANIEL ÁLVAREZ BLASCO  
DIRECTOR ADMINISTRATIVO



**SISTEMA DE INFORMACION Y COMUNICACION DEL ESTADO DE PUEBLA (a)**


Proyecciones de Ingresos - LDF


(PESOS)

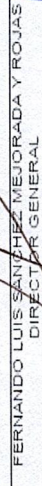
(CIFRAS NOMINALES)

Concepto (b)	Año en Cuestión 2024 (de iniciativa de Ley) (c)					2025(d)	2026 (d)	2027 (d)	2028 (d)	2029 (d)
	2024	2025	2026	2027	2028					
<b>1. Ingresos de Libre Disposición (1=A+B+C+D+E+F+G+H+I+J+K+L)</b>	<b>76,936,161</b>	<b>79,628,927</b>	<b>82,415,939</b>	<b>85,300,497</b>	<b>88,286,014</b>					<b>92,700,315</b>
A. Impuestos	0	0	0	0	0					0
B. Cuotas y Aportaciones de Seguridad Social	0	0	0	0	0					0
C. Contribuciones de Mejoras	0	0	0	0	0					0
D. Derechos	0	0	0	0	0					0
E. Productos	0	0	0	0	0					0
F. Aprovechamientos	0	0	0	0	0					0
G. Ingresos por Venta de Bienes y Prestación de Servicios	0	0	0	0	0					0
H. Participaciones	0	0	0	0	0					0
I. Incentivos Derivados de la Colaboración Fiscal	0	0	0	0	0					0
J. Transferencias y Asignaciones	76,936,161	79,628,927	82,415,939	85,300,497	88,286,014					92,700,315
K. Convenios	0	0	0	0	0					0
L. Otros Ingresos de Libre Disposición	0	0	0	0	0					0
<b>2. Transferencias Federales Etiquetadas (2=A+B+C+D+E)</b>	<b>0</b>	<b>0</b>	<b>0</b>	<b>0</b>	<b>0</b>					<b>0</b>
A. Aportaciones	0	0	0	0	0					0
B. Convenios	0	0	0	0	0					0
C. Fondos Distintos de Aportaciones	0	0	0	0	0					0
D. Transferencias, Asignaciones, Subsidios y Subvenciones, y Jubilaciones	0	0	0	0	0					0
E. Otras Transferencias Federales Etiquetadas	0	0	0	0	0					0
<b>3. Ingresos Derivados de Financiamientos (3=A)</b>	<b>0</b>	<b>0</b>	<b>0</b>	<b>0</b>	<b>0</b>					<b>0</b>
A. Ingresos Derivados de Financiamientos	0	0	0	0	0					0
<b>4. Total de Ingresos Proyectados (4=1+2+3)</b>	<b>76,936,161</b>	<b>79,628,927</b>	<b>82,415,939</b>	<b>85,300,497</b>	<b>88,286,014</b>					<b>92,700,315</b>
<b>Datos Informativos</b>										
1. Ingresos Derivados de Financiamientos con Fuente de Pago de Recursos de Libre Disposición	0	0	0	0	0					0
2. Ingresos derivados de Financiamientos con Fuente de Pago de Transferencias Federales Etiquetadas	0	0	0	0	0					0
<b>3. Ingresos Derivados de Financiamiento (3 = 1 + 2)</b>	<b>0</b>	<b>0</b>	<b>0</b>	<b>0</b>	<b>0</b>					<b>0</b>

Bajo protesta de decir verdad declaramos que los Estados Financieros y sus notas, son razonablemente correctos y son responsabilidad del emisor.

  
 ROXANA TOIVAR GUARNIEROS  
 ENCARGADA DE DESPACHO DE LA SUBDIRECCION DE RECURSOS FINANCIEROS

  
 DANIEL ALVAREZ BLASCO  
 DIRECTOR ADMINISTRATIVO

  
 FERNANDO LUIS SANCHEZ MEJORADA Y ROJAS  
 DIRECTOR GENERAL


ENCARGADA DE DESPACHO DE LA SUBDIRECCION DE RECURSOS FINANCIEROS





**SISTEMA DE INFORMACION Y COMUNICACION DEL ESTADO DE PUEBLA (a)**  
Proyecciones de Egresos - LDF  
(PESOS)  
(CIFRAS NOMINALES)

Concepto (b)	Año en Cuestión					2029 (d)
	2024 (de proyecto de presupuesto) (c)	2025(d)	2026 (d)	2027 (d)	2028 (d)	
<b>1. Gasto No Etiquetado (1=A+B+C+D+E+F+G+H+I)</b>	<b>76,936,161</b>	<b>79,628,927</b>	<b>82,415,939</b>	<b>85,300,497</b>	<b>88,286,014</b>	<b>92,700,315</b>
A. Servicios Personales	48,901,691	50,613,250	52,384,714	54,218,179	56,115,815	58,921,606
B. Materiales y Suministros	1,690,608	1,749,779	1,811,022	1,874,407	1,940,012	2,037,012
C. Servicios Generales	26,343,862	27,265,897	28,220,204	29,207,911	30,230,188	31,741,697
D. Transferencias, Asignaciones, Subsidios y Otras Ayudas	0	0	0	0	0	0
E. Bienes Muebles, Inmuebles e Intangibles	0	0	0	0	0	0
F. Inversión Pública	0	0	0	0	0	0
G. Inversiones Financieras y Otras Provisiones	0	0	0	0	0	0
H. Participaciones y Aportaciones	0	0	0	0	0	0
I. Deuda Pública	0	0	0	0	0	0
<b>2. Gasto Etiquetado (2=A+B+C+D+E+F+G+H+I)</b>	<b>0</b>	<b>0</b>	<b>0</b>	<b>0</b>	<b>0</b>	<b>0</b>
A. Servicios Personales	0	0	0	0	0	0
B. Materiales y Suministros	0	0	0	0	0	0
C. Servicios Generales	0	0	0	0	0	0
D. Transferencias, Asignaciones, Subsidios y Otras Ayudas	0	0	0	0	0	0
E. Bienes Muebles, Inmuebles e Intangibles	0	0	0	0	0	0
F. Inversión Pública	0	0	0	0	0	0
G. Inversiones Financieras y Otras Provisiones	0	0	0	0	0	0
H. Participaciones y Aportaciones	0	0	0	0	0	0
I. Deuda Pública	0	0	0	0	0	0
<b>3. Total de Egresos Projectados (3 = 1 + 2)</b>	<b>76,936,161</b>	<b>79,628,927</b>	<b>82,415,939</b>	<b>85,300,497</b>	<b>88,286,014</b>	<b>92,700,315</b>

"Bajo protesta de decir verdad declaramos que los Estados Financieros y sus notas, son razonablemente correctos y son responsabilidad del emisor".

  
FERNANDO LUIS SANCHEZ MEJORADA Y ROJAS  
DIRECTOR GENERAL

  
DANIEL ALVAREZ BLASCO  
DIRECTOR ADMINISTRATIVO

  
ROXANA TOVAR GUARNEROS

ENCARGADA DE DESPACHO DE LA SUBDIRECCION  
DE RECURSOS FINANCIEROS



SISTEMA DE INFORMACION Y COMUNICACION DEL ESTADO DE PUEBLA (a)						
Resultados de Ingresos - LDF						
(PESOS)						
Concepto (b)	2019 (c)	2020 (c)	2021 (c)	2022 (c)	2023 (c)	2024 (d)
<b>1. Ingresos de Libre Disposición (1=A+B+C+D+E+F+G+H+I+J+K+L)</b>	<b>118,194,829</b>	<b>90,055,283</b>	<b>80,717,953</b>	<b>87,339,641</b>	<b>101,278,749</b>	<b>76,936,161</b>
A. Impuestos		0	0	0	0	0
B. Cuotas y Aportaciones de Seguridad Social		0	0	0	0	0
C. Contribuciones de Mejoras		0	0	0	0	0
D. Derechos		0	0	0	0	0
E. Productos	247,320	270,892	79,058	100,239	388,026	0
F. Aprovechamientos		0	0	0	0	0
G. Ingresos por Venta de Bienes y Prestación de Servicios	1,346,744	31,606	3,012,764	14,373	32,845	0
H. Participaciones	0	5,100,000	0	0	0	76,936,161
I. Incentivos Derivados de la Colaboración Fiscal	0	0	0	0	0	0
J. Transferencias y Asignaciones	116,600,765	84,652,785	77,626,131	87,225,030	100,856,224	0
K. Convenios		0	0	0	0	0
L. Otros Ingresos de Libre Disposición		0	0	0	1,653	0
<b>2. Transferencias Federales Etiquetadas (2=A+B+C+D+E)</b>	<b>0</b>	<b>0</b>	<b>0</b>	<b>0</b>	<b>0</b>	<b>0</b>
A. Aportaciones	0	0	0	0	0	0
B. Convenios	0	0	0	0	0	0
C. Fondos Distintos de Aportaciones	0	0	0	0	0	0
D. Transferencias, Asignaciones, Subsidios y Subvenciones, y Pensiones y Jubilaciones	0	0	0	0	0	0
E. Otras Transferencias Federales Etiquetadas	0	0	0	0	0	0
<b>3. Ingresos Derivados de Financiamientos (3=A)</b>	<b>0</b>	<b>0</b>	<b>0</b>	<b>0</b>	<b>0</b>	<b>0</b>
A. Ingresos Derivados de Financiamientos	0	0	0	0	0	0
<b>4. Total de Resultados de Ingresos (4=1+2+3)</b>	<b>118,194,829</b>	<b>90,055,283</b>	<b>80,717,953</b>	<b>87,339,641</b>	<b>101,278,749</b>	<b>76,936,161</b>
<b>Datos Informativos</b>						
1. Ingresos Derivados de Financiamientos con Fuente de Pago de Recursos de Libre Disposición	0	0	0	0	0	0
2. Ingresos derivados de Financiamientos con Fuente de Pago de Transferencias Federales Etiquetadas	0	0	0	0	0	0
3. Ingresos Derivados de Financiamiento (3 = 1 + 2)	0	0	0	0	0	0

"Bajo protesta de decir verdad declaramos que los Estados Financieros y sus notas, son razonablemente correctos y son responsabilidad del emisor".

FERNANDO LUIS SANCHEZ MEJORADA Y ROJAS  
DIRECTOR GENERAL

DANIEL ALVAREZ BLASO  
DIRECTOR ADMINISTRATIVO


ROXANA TOVAR GUARNEROS  
ENCARGADA DE DESPACHO DE LA SUBDIRECCION  
DE RECURSOS FINANCIEROS




**SISTEMA DE INFORMACION Y COMUNICACION DEL ESTADO DE PUEBLA (a)**  
**Resultados de Egresos - LDF**  
**(PESOS)**

Concepto (b)	2019 (c)	2020 (c)	2021 (c)	2022 (c)	2023 (c)	2024 (d)
<b>1. Gasto No Etiquetado (1=A+B+C+D+E+F+G+H+I)</b>	<b>116,307,620</b>	<b>83,577,988</b>	<b>72,087,230</b>	<b>88,666,412</b>	<b>101,239,247</b>	<b>76,936,161</b>
A. Servicios Personales	46,176,306	44,252,752	43,184,566	44,006,702	45,995,536	48,901,691
B. Materiales y Suministros	8,427,849	3,394,253	3,724,376	3,220,609	4,032,320	1,690,608
C. Servicios Generales	59,441,016	25,315,670	22,172,673	37,323,594	50,532,080	26,343,862
D. Transferencias, Asignaciones, Subsidios y Otras Ayudas	0	0	0	0	0	0
E. Bienes Muebles, Inmuebles e Intangibles	2,262,449	10,615,313	3,005,615	4,115,507	679,310	0
F. Inversión Pública	0	0	0	0	0	0
G. Inversiones Financieras y Otras Provisiones	0	0	0	0	0	0
H. Participaciones y Aportaciones	0	0	0	0	0	0
I. Deuda Pública	0	0	0	0	0	0
<b>2. Gasto Etiquetado (2=A+B+C+D+E+F+G+H+I)</b>	<b>0</b>	<b>0</b>	<b>0</b>	<b>0</b>	<b>0</b>	<b>0</b>
A. Servicios Personales	0	0	0	0	0	0
B. Materiales y Suministros	0	0	0	0	0	0
C. Servicios Generales	0	0	0	0	0	0
D. Transferencias, Asignaciones, Subsidios y Otras Ayudas	0	0	0	0	0	0
E. Bienes Muebles, Inmuebles e Intangibles	0	0	0	0	0	0
F. Inversión Pública	0	0	0	0	0	0
G. Inversiones Financieras y Otras Provisiones	0	0	0	0	0	0
H. Participaciones y Aportaciones	0	0	0	0	0	0
I. Deuda Pública	0	0	0	0	0	0
<b>3. Total del Resultado de Egresos (3=1+2)</b>	<b>116,307,620</b>	<b>83,577,988</b>	<b>72,087,230</b>	<b>88,666,412</b>	<b>101,239,247</b>	<b>76,936,161</b>

Bajo protesta de decir verdad declaramos que los Estados Financieros y sus notas, son razonablemente correctos y son responsabilidad del emisor.

  
**FERNANDO LUIS SANCHEZ MEJORADA Y ROJAS**  
 DIRECTOR GENERAL

  
**DANIEL ALVAREZ BLASCO**  
 DIRECTOR ADMINISTRATIVO

  
**ROXANA TOVAR GUARNEROS**  
 ENCARGADA DE DESPACHO DE LA SUBDIRECCION  
 DE RECURSOS FINANCIEROS