

SISTEMA DE INFORMACION Y COMUNICACION DEL ESTADO DE ESTADO DE PUEBLA Estado de Actividades

Usr: SUPERVISOR
Rep: rptEstadoActividades

Del 01/ene./2024 al 31/mar./2024
(Cifras en Pesos)

Fecha y hora de Impresión 05/abr./2024 12:06 p. m.

Concepto	2024	2023
INGRESOS Y OTROS BENEFICIOS		
INGRESOS DE GESTIÓN	\$87,546.40	\$420,871.32
IMPUESTOS	\$0.00	\$0.00
CUOTAS Y APORTACIONES DE SEGURIDAD SOCIAL	\$0.00	\$0.00
CONTRIBUCIONES DE MEJORAS	\$0.00	\$0.00
DERECHOS	\$0.00	\$0.00
PRODUCTOS	\$85,733.77	\$388,026.00
APROVECHAMIENTOS	\$0.00	\$0.00
INGRESOS POR VENTA DE BIENES Y PRESTACIÓN DE SERVICIOS	\$1,812.63	\$32,845.32
PARTICIPACIONES, APORTACIONES, CONVENIOS, INCENTIVOS DERIVADOS DE LA COLABORACIÓN FISCAL, FONDOS DISTINTOS DE APORTACIONES, TRANSFERENCIAS, ASIGNACIONES, SUBSIDIOS Y SUBVENCIONES, Y PENSIONES Y JUBILACIONES	\$17,404,458.87	\$100,856,224.22
PARTICIPACIONES, APORTACIONES, CONVENIOS, INCENTIVOS DERIVADOS DE LA COLABORACIÓN FISCAL Y FONDOS DISTINTOS DE APORTACIONES	\$17,404,458.87	\$0.00
TRANSFERENCIAS, ASIGNACIONES, SUBSIDIOS Y SUBVENCIONES, Y PENSIONES Y JUBILACIONES	\$0.00	\$100,856,224.22
OTROS INGRESOS Y BENEFICIOS	\$409.54	\$1,653.30
INGRESOS FINANCIEROS	\$0.00	\$0.00
INCREMENTO POR VARIACIÓN DE INVENTARIOS	\$0.00	\$0.00
DISMINUCIÓN DEL EXCESO DE ESTIMACIONES POR PÉRDIDA O DETERIORO U OBSOLESCENCIA	\$0.00	\$0.00
DISMINUCIÓN DEL EXCESO DE PROVISIONES	\$0.00	\$0.00
OTROS INGRESOS Y BENEFICIOS VARIOS	\$409.54	\$1,653.30
Total de Ingresos y Otros Beneficios	\$17,492,414.81	\$101,278,748.84
GASTOS Y OTRAS PÉRDIDAS		
GASTOS DE FUNCIONAMIENTO	\$16,606,184.91	\$103,080,564.53
SERVICIOS PERSONALES	\$11,201,892.77	\$45,995,536.21
MATERIALES Y SUMINISTROS	\$390,022.65	\$4,114,816.05
SERVICIOS GENERALES	\$5,014,269.49	\$52,970,212.27
TRANSFERENCIAS, ASIGNACIONES, SUBSIDIOS Y OTRAS AYUDAS	\$0.00	\$0.00
TRANSFERENCIAS INTERNAS Y ASIGNACIONES AL SECTOR PÚBLICO	\$0.00	\$0.00
TRANSFERENCIAS AL RESTO DEL SECTOR PÚBLICO	\$0.00	\$0.00
SUBSIDIOS Y SUBVENCIONES	\$0.00	\$0.00
AYUDAS SOCIALES	\$0.00	\$0.00
PENSIONES Y JUBILACIONES	\$0.00	\$0.00
TRANSFERENCIAS A FIDEICOMISOS, MANDATOS Y CONTRATOS ANALOGOS	\$0.00	\$0.00
TRANSFERENCIAS A LA SEGURIDAD SOCIAL	\$0.00	\$0.00
DONATIVOS	\$0.00	\$0.00
TRANSFERENCIAS AL EXTERIOR	\$0.00	\$0.00
PARTICIPACIONES Y APORTACIONES	\$0.00	\$0.00
PARTICIPACIONES	\$0.00	\$0.00
APORTACIONES	\$0.00	\$0.00
CONVENIOS	\$0.00	\$0.00
INTERESES, COMISIONES Y OTROS GASTOS DE LA DEUDA PÚBLICA	\$0.00	\$0.00
INTERESES DE LA DEUDA PÚBLICA	\$0.00	\$0.00
COMISIONES DE LA DEUDA PÚBLICA	\$0.00	\$0.00
GASTOS DE LA DEUDA PÚBLICA	\$0.00	\$0.00
COSTO POR COBERTURAS	\$0.00	\$0.00
APOYOS FINANCIEROS	\$0.00	\$0.00
OTROS GASTOS Y PÉRDIDAS EXTRAORDINARIAS	\$0.00	\$889,576.60
ESTIMACIONES, DEPRECIACIONES, DETERIOROS, OBSOLESCENCIA Y AMORTIZACIONES	\$0.00	\$889,576.60
PROVISIONES	\$0.00	\$0.00
DISMINUCIÓN DE INVENTARIOS	\$0.00	\$0.00
OTROS GASTOS	\$0.00	\$0.00

SISTEMA DE INFORMACION Y COMUNICACION DEL ESTADO DE PUEBLA
ESTADO DE PUEBLA
Estado de Actividades


Del 01/ene./2024 al 31/mar./2024
(Cifras en Pesos)

Usr: SUPERVISOR
Rep: rptEstadoActividades


Fecha y hora de Impresión 05/abr./2024 12:06 p. m.

Concepto	2024	2023
INVERSIÓN PÚBLICA	\$0.00	\$0.00
INVERSIÓN PÚBLICA NO CAPITALIZABLE	\$0.00	\$0.00
Total de Gastos y otras Pérdidas	\$16,606,184.91	\$103,970,141.13
Resultados del Ejercicio (Ahorro/Desahorro)	\$886,229.90	-\$2,691,392.29

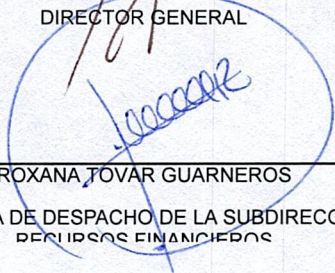
"Bajo protesta de decir verdad declaramos que los Estados Financieros y sus notas, son razonablemente correctos y son responsabilidad del emisor".



FERNANDO LUIS SANCHEZ MEJORADA Y ROJAS
DIRECTOR GENERAL



DANIEL ALVAREZ BLASCO
DIRECTOR ADMINISTRATIVO



ROXANA TOVAR GUARNEROS
ENCARGADA DE DESPACHO DE LA SUBDIRECCIÓN DE RECURSOS FINANCIEROS