



# Sistema Estatal de Evaluación

## Captura de Avances

Tercer Trimestre

DA3L SISTEMA ESTATAL DE TELECOMUNICACIONES

### F007 COMPONENTE 1

HORAS DE CONTENIDO PROPIO DE TELEVISIÓN CON TEMAS EDUCATIVOS, CULTURALES Y DE IGUALDAD SUSTANTIVA TRANSMITIDAS.

Resumen narrativo

HORAS DE CONTENIDO PROPIO DE TELEVISIÓN CON TEMAS EDUCATIVOS, CULTURALES Y DE IGUALDAD SUSTANTIVA TRANSMITIDAS.

Nombre indicador

PORCENTAJE DE HORAS DE CONTENIDO PROPIO DE TELEVISIÓN CON TEMAS EDUCATIVOS, CULTURALES Y DE IGUALDAD SUSTANTIVA TRANSMITIDAS.

Frecuencia medición

MENSUAL

Tipo de meta

RELATIVA

Comportamiento indicador

NOMINAL

Nombre de la variable 1

NÚMERO DE HORAS CONTENIDO PROPIO CON TEMAS EDUCATIVOS, CULTURALES Y DE IGUALDAD SUSTANTIVA, TRANSMITIDAS EN TELEVISIÓN.

Unidad medida

HORA

### Meta Programada

Enero	Febrero	Marzo	Abril	Mayo	Junio
560.00	560.00	560.00	560.00	560.00	560.00
Julio	Agosto	Septiembre	Octubre	Noviembre	Diciembre
560.00	560.00	560.00	560.00	560.00	560.00
Anual					
6720.00					

### Meta Realizada

Enero	Febrero	Marzo	Abril	Mayo	Junio
560.00	560.00	560.00	560.00	560.00	560.00
100%	100%	100%	100%	100%	100%
Julio	Agosto	Septiembre	Octubre	Noviembre	Diciembre
560.00	560.00	560.00	0.00	0.00	0.00
100%	100%	100%	0%	0%	0%
Anual					
5040.00					
75%					

### Archivo



Archivo	Descargar	Eliminar
C111 Jul-Sep 2023.pdf		

Nombre de la variable 2

TOTAL DE HORAS PROGRAMADAS A TRANSMITIR, DE CONTENIDO PROPIO DE TELEVISIÓN CON TEMAS EDUCATIVOS, CULTURALES Y DE IGUALDAD SUSTANTIVA.

Unidad medida

HORA

### Meta Programada

Enero	Febrero	Marzo	Abril	Mayo	Junio
6720.00	6720.00	6720.00	6720.00	6720.00	6720.00
Julio	Agosto	Septiembre	Octubre	Noviembre	Diciembre
6720.00	6720.00	6720.00	6720.00	6720.00	6720.00
Anual					
6720.00					

### Meta Realizada

Enero	Febrero	Marzo	Abril	Mayo	Junio
6720.00	6720.00	6720.00	6720.00	6720.00	6720.00
100%	100%	100%	100%	100%	100%
Julio	Agosto	Septiembre	Octubre	Noviembre	Diciembre
6720.00	6720.00	6720.00	0.00	0.00	0.00
100%	100%	100%	0%	0%	0%
Anual					
6720.00					
100%					

## Archivo



Archivo	Descargar	Eliminar
Componente 1 Programacin De Metas.pdf		

## Beneficiarios

Sin Beneficiarios

Hombres

0

Mujeres

0

Edad

Seleccione

Población indígena

Resultado

Cumplimiento de la meta

Justificación

SE CUMPLIO CON LA META DE LOS MESES DE JULIO, AGOSTO Y SEPTIEMBRE EN HORAS DE CONTENIDO PROPIO DE





# Sistema Estatal de Evaluación

## Captura de Avances

Tercer Trimestre

DA3L SISTEMA ESTATAL DE TELECOMUNICACIONES

### F007 COMPONENTE 1

HORAS DE CONTENIDO PROPIO DE TELEVISIÓN CON TEMAS EDUCATIVOS, CULTURALES Y DE IGUALDAD SUSTANTIVA TRANSMITIDAS.

1.1 TRANSMISIÓN DE ESPACIOS DE CONTENIDO TELEVISIVO QUE PROMUEVA Y FORTALEZCA LA IDENTIDAD DE LOS HABITANTES DEL ESTADO DE PUEBLA.

Resumen narrativo

TRANSMISIÓN DE ESPACIOS DE CONTENIDO TELEVISIVO QUE PROMUEVA Y FORTALEZCA LA IDENTIDAD DE LOS HABITANTES DEL ESTADO DE PUEBLA.

Nombre indicador

PORCENTAJE DE ESPACIOS DE CONTENIDO TELEVISIVO QUE PROMUEVA Y FORTALEZCA LA IDENTIDAD DE LOS HABITANTES DEL ESTADO DE PUEBLA, TRANSMITIDOS.

Frecuencia medición

MENSUAL

Tipo de meta

RELATIVA

Comportamiento indicador

NOMINAL

Nombre de la variable 1

NÚMERO DE ESPACIOS DE TRANSMISIÓN DE CONTENIDO TELEVISIVO QUE MUESTRE Y FORTALEZCA LA IDENTIDAD DE LOS HABITANTES DEL ESTADO DE PUEBLA.

Unidad medida

PORCENTAJE

### Meta Programada

Enero	Febrero	Marzo	Abril	Mayo	Junio
4.00	5.00	5.00	5.00	12.00	5.00
Julio	Agosto	Septiembre	Octubre	Noviembre	Diciembre
5.00	12.00	12.00	5.00	5.00	5.00
Anual					
80.00					

### Meta Realizada

Enero	Febrero	Marzo	Abril	Mayo	Junio
4.00	5.00	5.00	5.00	12.00	5.00
100%	100%	100%	100%	100%	100%
Julio	Agosto	Septiembre	Octubre	Noviembre	Diciembre
5.00	12.00	12.00	0.00	0.00	0.00
100%	100%	100%	0%	0%	0%
Anual					
65.00					
81.25%					



Archivo	Descargar	Eliminar
C1.A1 Jul-Sep 2023.pdf		

Nombre de la variable 2

TOTAL DE ESPACIOS PROGRAMADOS A TRANSMITIRSE, CON CONTENIDO TELEVISIVO QUE MUESTRE Y FORTALEZCA LA IDENTIDAD DE LOS HABITANTES DEL ESTADO DE PUEBLA.

UnidadMedida

PORCENTAJE

**Meta Programada**

Enero	Febrero	Marzo	Abril	Mayo	Junio
80.00	80.00	80.00	80.00	80.00	80.00
Julio	Agosto	Septiembre	Octubre	Noviembre	Diciembre
80.00	80.00	80.00	80.00	80.00	80.00
Anual	80.00				

## Meta Realizada

Enero	Febrero	Marzo	Abril	Mayo	Junio
80.00	80.00	80.00	80.00	80.00	80.00
100%	100%	100%	100%	100%	100%
Julio	Agosto	Septiembre	Octubre	Noviembre	Diciembre
80.00	80.00	80.00	0.00	0.00	0.00
100%	100%	100%	0%	0%	0%
Anual					
80.00					
100%					

## Archivo



Archivo	Descargar	Eliminar
C1.1 Pro Anual 23.pdf		

## Beneficiarios

Sin Beneficiarios

Hombres

0

Mujeres

0

Edad

Seleccione

Población indígena

Resultado

Cumplimiento de la meta

Justificación

SE CUMPLIO CON LA META LOS MESES DE JULIO, AGOSTO Y SEPTIEMBRE EN CUANTO A LA TRANSMISIÓN DE ESPACIOS DE



# Sistema Estatal de Evaluación

## Captura de Avances

Tercer Trimestre

DA3L SISTEMA ESTATAL DE TELECOMUNICACIONES

### F007 COMPONENTE 1

HORAS DE CONTENIDO PROPIO DE TELEVISIÓN CON TEMAS EDUCATIVOS, CULTURALES Y DE IGUALDAD SUSTANTIVA TRANSMITIDAS.

1.2 TRANSMISIÓN DE PROGRAMAS DE TELEVISIÓN QUE FOMENTEN LA IGUALDAD SUSTANTIVA.

Resumen narrativo

TRANSMISIÓN DE PROGRAMAS DE TELEVISIÓN QUE FOMENTEN LA IGUALDAD SUSTANTIVA.

Nombre indicador

PORCENTAJE DE PROGRAMAS DE TELEVISIÓN QUE FOMENTEN LA IGUALDAD SUSTANTIVA, TRANSMITIDOS.

Frecuencia medición

MENSUAL

Tipo de meta

RELATIVA

Comportamiento indicador

NOMINAL

Nombre de la variable 1

NÚMERO DE PROGRAMAS DE TELEVISIÓN TRANSMITIDOS, DE FOMENTO A LA IGUALDAD SUSTANTIVA.

Unidad medida

PORCENTAJE

### Meta Programada

Enero	Febrero	Marzo	Abril	Mayo	Junio
4.00	4.00	7.00	4.00	8.00	5.00
Julio	Agosto	Septiembre	Octubre	Noviembre	Diciembre
5.00	5.00	5.00	5.00	5.00	5.00
Anual					
62.00					

### Meta Realizada

Enero	Febrero	Marzo	Abril	Mayo	Junio
4.00	4.00	7.00	4.00	8.00	5.00
100%	100%	100%	100%	100%	100%
Julio	Agosto	Septiembre	Octubre	Noviembre	Diciembre
5.00	5.00	5.00	0.00	0.00	0.00
100%	100%	100%	0%	0%	0%
Anual					
47.00					
75.81%					



Archivo	Descargar	Eliminar
C1.A2 Jul-Sep 2023.pdf		

Nombre de la variable 2

TOTAL DE PROGRAMAS DE TELEVISIÓN DE FOMENTO A LA IGUALDAD SUSTANTIVA, PROGRAMADOS A TRANSMITIRSE.

UnidadMedida

PORCENTAJE

**Meta Programada**

Enero	Febrero	Marzo	Abril	Mayo	Junio
62.00	62.00	62.00	62.00	62.00	62.00
Julio	Agosto	Septiembre	Octubre	Noviembre	Diciembre
62.00	62.00	62.00	62.00	62.00	62.00
Anual	62.00				

## Meta Realizada

Enero	Febrero	Marzo	Abril	Mayo	Junio
62.00	62.00	62.00	62.00	62.00	62.00
100%	100%	100%	100%	100%	100%
Julio	Agosto	Septiembre	Octubre	Noviembre	Diciembre
62.00	62.00	62.00	0.00	0.00	0.00
100%	100%	100%	0%	0%	0%
Anual					
62.00					
100%					

## Archivo



Archivo	Descargar	Eliminar
1.2 Prog Anual 23.pdf		

## Beneficiarios

Sin Beneficiarios

Hombres

0

Mujeres

0

Edad

Seleccione

Población indígena

Resultado

Cumplimiento de la meta

Justificación

SE CUMPLE CON LA META LOS MESES DE JULIO, AGOSTO Y SEPTIEMBRE EN CUANTO A TRANSMISION DE PROGRAMAS DE





# Sistema Estatal de Evaluación

## Captura de Avances

Tercer Trimestre

DA3L SISTEMA ESTATAL DE TELECOMUNICACIONES

### F007 COMPONENTE 1

HORAS DE CONTENIDO PROPIO DE TELEVISIÓN CON TEMAS EDUCATIVOS, CULTURALES Y DE IGUALDAD SUSTANTIVA TRANSMITIDAS.

1.3 TRANSMISIÓN DE ESPACIOS DE CONTENIDO TELEVISIVO QUE PROMUEVA LA RIQUEZA PLURICULTURAL DE LOS PUEBLOS ORIGINARIOS DEL ESTADO DE PUEBLA.

Resumen narrativo

TRANSMISIÓN DE ESPACIOS DE CONTENIDO TELEVISIVO QUE PROMUEVA LA RIQUEZA PLURICULTURAL DE LOS PUEBLOS ORIGINARIOS DEL ESTADO DE PUEBLA.

Nombre indicador

PORCENTAJE DE ESPACIOS DE CONTENIDO TELEVISIVO QUE PROMUEVA LA RIQUEZA PLURICULTURAL DE LOS PUEBLOS ORIGINARIOS DEL ESTADO DE PUEBLA, TRANSMITIDOS.

Frecuencia medición

MENSUAL

Tipo de meta

RELATIVA

Comportamiento indicador

NOMINAL

Nombre de la variable 1

NÚMERO DE ESPACIOS TRANSMITIDOS CON CONTENIDO TELEVISIVO QUE MUESTRE LA RIQUEZA PLURICULTURAL DE LOS PUEBLOS ORIGINARIOS DEL ESTADO DE PUEBLA

Unidad medida

PORCENTAJE

### Meta Programada

Enero	Febrero	Marzo	Abril	Mayo	Junio
7.00	7.00	7.00	7.00	7.00	7.00
Julio	Agosto	Septiembre	Octubre	Noviembre	Diciembre
7.00	7.00	7.00	7.00	7.00	7.00
Anual					
84.00					

### Meta Realizada

Enero	Febrero	Marzo	Abril	Mayo	Junio
7.00	7.00	7.00	7.00	7.00	7.00
100%	100%	100%	100%	100%	100%
Julio	Agosto	Septiembre	Octubre	Noviembre	Diciembre
7.00	7.00	7.00	0.00	0.00	0.00
100%	100%	100%	0%	0%	0%
Anual					
63.00					
75%					



Archivo	Descargar	Eliminar
C1.A3 Jul-Sep 2023.pdf		

Nombre de la variable 2

TOTAL DE ESPACIOS PROGRAMADOS A TRANSMITIRSE, CON CONTENIDO TELEVISIVO QUE MUESTRE LA RIQUEZA PLURICULTURAL DE LOS PUEBLOS ORIGINARIOS DEL ESTADO DE PUEBLA

UnidadMedida

PORCENTAJE

**Meta Programada**

Enero	Febrero	Marzo	Abril	Mayo	Junio
84.00	84.00	84.00	84.00	84.00	84.00
Julio	Agosto	Septiembre	Octubre	Noviembre	Diciembre
84.00	84.00	84.00	84.00	84.00	84.00
Anual					
84.00					

## Meta Realizada

Enero	Febrero	Marzo	Abril	Mayo	Junio
84.00	84.00	84.00	84.00	84.00	84.00
100%	100%	100%	100%	100%	100%
Julio	Agosto	Septiembre	Octubre	Noviembre	Diciembre
84.00	84.00	84.00	0.00	0.00	0.00
100%	100%	100%	0%	0%	0%
Anual					
84.00					
100%					

## Archivo



Archivo	Descargar	Eliminar
1.3 Prog Anual 23.pdf		

## Beneficiarios

Sin Beneficiarios

Hombres

0

Mujeres

0

Edad

Seleccione

Población indígena

Resultado

Cumplimiento de la meta

Justificación

SE CUMPLE LA META LOS MESES DE JULIO, AGOSTO Y SEPTIEMBRE EN CUANTO A TRANSMISIÓN DE ESPACIOS DE



# Sistema Estatal de Evaluación

## Captura de Avances

Tercer Trimestre

DA3L SISTEMA ESTATAL DE TELECOMUNICACIONES

### F007 COMPONENTE 1

HORAS DE CONTENIDO PROPIO DE TELEVISIÓN CON TEMAS EDUCATIVOS, CULTURALES Y DE IGUALDAD SUSTANTIVA TRANSMITIDAS.

1.4 DIFUSIÓN DE ESPACIOS TELEVISIVOS DE CONTENIDO INFORMATIVO SOBRE LA PROTECCIÓN DE LOS DERECHOS DE NIÑAS, NIÑOS Y ADOLESCENTES.

Resumen narrativo

DIFUSIÓN DE ESPACIOS TELEVISIVOS DE CONTENIDO INFORMATIVO SOBRE LA PROTECCIÓN DE LOS DERECHOS DE NIÑAS, NIÑOS Y ADOLESCENTES.

Nombre indicador

PORCENTAJE DE ESPACIOS TELEVISIVOS DE CONTENIDO INFORMATIVO SOBRE LA PROTECCIÓN DE LOS DERECHOS DE NIÑAS, NIÑOS Y ADOLESCENTES, DIFUNDIDOS.

Frecuencia medición

MENSUAL

Tipo de meta

RELATIVA

Comportamiento indicador

NOMINAL

Nombre de la variable 1

NÚMERO DE ESPACIOS TELEVISIVOS DE CONTENIDO INFORMATIVO SOBRE LA PROTECCIÓN DE LOS DERECHOS DE NIÑAS, NIÑOS Y ADOLESCENTES, DIFUNDIDOS

Unidad medida

PORCENTAJE

### Meta Programada

Enero	Febrero	Marzo	Abril	Mayo	Junio
3.00	4.00	4.00	10.00	5.00	5.00
Julio	Agosto	Septiembre	Octubre	Noviembre	Diciembre
5.00	9.00	9.00	9.00	9.00	9.00
Anual					
81.00					

### Meta Realizada

Enero	Febrero	Marzo	Abril	Mayo	Junio
3.00	4.00	4.00	10.00	5.00	5.00
100%	100%	100%	100%	100%	100%
Julio	Agosto	Septiembre	Octubre	Noviembre	Diciembre
5.00	9.00	9.00	0.00	0.00	0.00
100%	100%	100%	0%	0%	0%
Anual					
54.00					
66.67%					



Archivo	Descargar	Eliminar
C1.A4 Jul-Sep 2023.pdf		

Nombre de la variable 2

TOTAL DE ESPACIOS TELEVISIVOS DE CONTENIDO INFORMATIVO SOBRE LA PROTECCIÓN DE LOS DERECHOS DE NIÑAS, NIÑOS Y ADOLESCENTES, PROGRAMADOS A DIFUNDIRSE.

UnidadMedida

PORCENTAJE

**Meta Programada**

Enero	Febrero	Marzo	Abril	Mayo	Junio
81.00	81.00	81.00	81.00	81.00	81.00
Julio	Agosto	Septiembre	Octubre	Noviembre	Diciembre
81.00	81.00	81.00	81.00	81.00	81.00
Anual					
81.00					

## Meta Realizada

Enero	Febrero	Marzo	Abril	Mayo	Junio
81.00	81.00	81.00	81.00	81.00	81.00
100%	100%	100%	100%	100%	100%
Julio	Agosto	Septiembre	Octubre	Noviembre	Diciembre
81.00	81.00	81.00	0.00	0.00	0.00
100%	100%	100%	0%	0%	0%
Anual					
81.00					
100%					

## Archivo



Archivo	Descargar	Eliminar
1.4 Prog Anual 23.pdf		

## Beneficiarios

Sin Beneficiarios

Hombres

0

Mujeres

0

Edad

Seleccione

Población indígena

Resultado

Cumplimiento de la meta

Justificación

SE CUMPLE CON LA META LOS MESES DE JULIO, AGOSTO Y SEPTIEMBRE EN CUANTO A LA DIFUSION DE ESPACIOS





# Sistema Estatal de Evaluación

## Captura de Avances

Tercer Trimestre

DA3L SISTEMA ESTATAL DE TELECOMUNICACIONES

### F007 COMPONENTE 2

HORAS DE PROGRAMAS PROPIOS DE RADIO CON PROMOCIÓN DE CONTENIDOS EDUCATIVOS, CULTURALES, INFORMATIVOS Y DE IGUALDAD SUSTANTIVA TRANSMITIDAS.

Resumen narrativo

HORAS DE PROGRAMAS PROPIOS DE RADIO CON PROMOCIÓN DE CONTENIDOS EDUCATIVOS, CULTURALES, INFORMATIVOS Y DE IGUALDAD SUSTANTIVA TRANSMITIDAS.

Nombre indicador

PORCENTAJE DE HORAS DE PROGRAMAS PROPIOS DE RADIO CON PROMOCIÓN DE CONTENIDOS EDUCATIVOS, CULTURALES, INFORMATIVOS Y DE IGUALDAD SUSTANTIVA TRANSMITIDAS.

Frecuencia medición

MENSUAL

Tipo de meta

RELATIVA

Comportamiento indicador

NOMINAL

Nombre de la variable 1

NÚMERO DE HORAS DE PROGRAMAS PROPIOS DE RADIO QUE PROMUEVAN CONTENIDOS EDUCATIVOS, CULTURALES E INFORMATIVOS CON ENFOQUE EN IGUALDAD SUSTANTIVA.

Unidad medida

HORA



### Meta Programada

Enero	Febrero	Marzo	Abril	Mayo	Junio
1550.00	1590.00	1590.00	1590.00	1590.00	1590.00
Julio	Agosto	Septiembre	Octubre	Noviembre	Diciembre
1590.00	1590.00	1590.00	1590.00	1590.00	1550.00
Anual					
19000.00					

### Meta Realizada

Enero	Febrero	Marzo	Abril	Mayo	Junio
1550.00	1590.00	1590.00	1590.00	1590.00	1590.00
100%	100%	100%	100%	100%	100%
Julio	Agosto	Septiembre	Octubre	Noviembre	Diciembre
1590.00	1590.00	1590.00	0.00	0.00	0.00
100%	100%	100%	0%	0%	0%
Anual					
14270.00					
75.11%					



Archivo	Descargar	Eliminar
C2.I1 Jul-Sep 2023.pdf		

Nombre de la variable 2

TOTAL DE HORAS DE PROGRAMAS PROPIOS DE RADIO PROMUEVAN CONTENIDOS EDUCATIVOS, CULTURALES E INFORMATIVA CON ENFOQUE DE IGUALDAD SUSTANTIVA EN EL AÑO.

Unidad medida

HORA

**Meta Programada**

Enero	Febrero	Marzo	Abril	Mayo	Junio
19000.00	19000.00	19000.00	19000.00	19000.00	19000.00
Julio	Agosto	Septiembre	Octubre	Noviembre	Diciembre
19000.00	19000.00	19000.00	19000.00	19000.00	19000.00
Anual					
19000.00					

## Meta Realizada

Enero	Febrero	Marzo	Abril	Mayo	Junio
19000.00	19000.00	19000.00	19000.00	19000.00	19000.00
100%	100%	100%	100%	100%	100%
Julio	Agosto	Septiembre	Octubre	Noviembre	Diciembre
19000.00	19000.00	19000.00	0.00	0.00	0.00
100%	100%	100%	0%	0%	0%
Anual					
19000.00					
100%					

## Archivo



Archivo	Descargar	Eliminar
C2.pdf		

## Beneficiarios

Sin Beneficiarios

Hombres

0

Mujeres

0

Edad

Seleccione

Población indígena

Resultado

Cumplimiento de la meta

Justificación

SE CUMPLE CON LA META DE LOS MESES DE JULIO, AGOSTO Y SEPTIEMBRE EN PROGRAMOS PROPIOS DE RADIO QUE



# Sistema Estatal de Evaluación

## Captura de Avances

Tercer Trimestre

DA3L SISTEMA ESTATAL DE TELECOMUNICACIONES

### F007 COMPONENTE 2

HORAS DE PROGRAMAS PROPIOS DE RADIO CON PROMOCIÓN DE CONTENIDOS EDUCATIVOS, CULTURALES, INFORMATIVOS Y DE IGUALDAD SUSTANTIVA TRANSMITIDAS.

2.1 PROMOCIÓN DE ENLACES A DISTANCIA DE TEMAS SOCIALES, CULTURALES O DEPORTIVOS, A TRAVÉS DE LA RED ESTATAL DE RADIODIFUSORAS CULTURALES Y EDUCATIVAS.

#### Resumen narrativo

PROMOCIÓN DE ENLACES A DISTANCIA DE TEMAS SOCIALES, CULTURALES O DEPORTIVOS, A TRAVÉS DE LA RED ESTATAL DE RADIODIFUSORAS CULTURALES Y EDUCATIVAS.

#### Nombre indicador

PORCENTAJE DE ENLACES A DISTANCIA DE TEMAS SOCIALES, CULTURALES O DEPORTIVOS, A TRAVÉS DE LA RED ESTATAL DE RADIODIFUSORAS CULTURALES Y EDUCATIVAS, PROMOVIDOS.

#### Frecuencia medición

MENSUAL

#### Tipo de meta

RELATIVA

#### Comportamiento indicador

NOMINAL

Nombre de la variable 1

NÚMERO DE ENLACES A DISTANCIA DE TEMAS SOCIALES, CULTURALES O DEPORTIVOS, PROMOVIDOS A TRAVÉS DE LA RED ESTATAL DE RADIODIFUSORAS CULTURALES Y EDUCATIVAS

Unidad medida

PORCENTAJE

### Meta Programada

Enero	Febrero	Marzo	Abril	Mayo	Junio
12.00	30.00	38.00	40.00	38.00	38.00
Julio	Agosto	Septiembre	Octubre	Noviembre	Diciembre
38.00	38.00	38.00	38.00	38.00	14.00
Anual					
400.00					

### Meta Realizada

Enero	Febrero	Marzo	Abril	Mayo	Junio
12.00	30.00	38.00	40.00	38.00	38.00
100%	100%	100%	100%	100%	100%
Julio	Agosto	Septiembre	Octubre	Noviembre	Diciembre
38.00	38.00	38.00	0.00	0.00	0.00
100%	100%	100%	0%	0%	0%
Anual					
310.00					
77.5%					



Archivo	Descargar	Eliminar
C2.A1 Jul-Sep 2023.pdf		

Nombre de la variable 2

TOTAL DE ENLACES A DISTANCIA DE TEMAS SOCIALES, CULTURALES O DEPORTIVOS, A PROMOVER A TRAVÉS DE LA RED ESTATAL DE RADIODIFUSORAS CULTURALES Y EDUCATIVAS

UnidadMedida

PORCENTAJE

**Meta Programada**

Enero	Febrero	Marzo	Abril	Mayo	Junio
400.00	400.00	400.00	400.00	400.00	400.00
Julio	Agosto	Septiembre	Octubre	Noviembre	Diciembre
400.00	400.00	400.00	400.00	400.00	400.00
Anual	400.00				

## Meta Realizada

Enero	Febrero	Marzo	Abril	Mayo	Junio
400.00	400.00	400.00	400.00	400.00	400.00
100%	100%	100%	100%	100%	100%
Julio	Agosto	Septiembre	Octubre	Noviembre	Diciembre
400.00	400.00	400.00	0.00	0.00	0.00
100%	100%	100%	0%	0%	0%
Anual					
400.00					
100%					

## Archivo



Archivo	Descargar	Eliminar
2.1.pdf		

## Beneficiarios

Sin Beneficiarios

Hombres

0

Mujeres

0

Edad

Seleccione

Población indígena

Resultado

Cumplimiento de la meta

Justificación

SE CUMPLE CON LA META LOS MESES DE JULIO, AGOSTO Y SEPTIEMBRE EN PROMOCIÓN DE ENLACES A DISTANCIA DE





# Sistema Estatal de Evaluación

## Captura de Avances

Tercer Trimestre

DA3L SISTEMA ESTATAL DE TELECOMUNICACIONES

### F007 COMPONENTE 2

HORAS DE PROGRAMAS PROPIOS DE RADIO CON PROMOCIÓN DE CONTENIDOS EDUCATIVOS, CULTURALES, INFORMATIVOS Y DE IGUALDAD SUSTANTIVA TRANSMITIDAS.

2.2 TRANSMISIÓN DE PROGRAMAS PROPIOS DE RADIO QUE FOMENTEN LA IGUALDAD SUSTANTIVA.

Resumen narrativo

TRANSMISIÓN DE PROGRAMAS PROPIOS DE RADIO QUE FOMENTEN LA IGUALDAD SUSTANTIVA.

Nombre indicador

PORCENTAJE DE PROGRAMAS PROPIOS DE RADIO QUE FOMENTEN LA IGUALDAD SUSTANTIVA, TRANSMITIDOS.

Frecuencia medición

MENSUAL

Tipo de meta

RELATIVA

Comportamiento indicador

NOMINAL

Nombre de la variable 1

NÚMERO DE PROGRAMAS PROPIOS DE FOMENTO A LA IGUALDAD SUSTANTIVA, EN RADIO.

Unidad medida

PORCENTAJE

### Meta Programada

Enero	Febrero	Marzo	Abril	Mayo	Junio
2.00	3.00	3.00	3.00	3.00	2.00
Julio	Agosto	Septiembre	Octubre	Noviembre	Diciembre
2.00	2.00	3.00	3.00	2.00	2.00
Anual					
30.00					

### Meta Realizada

Enero	Febrero	Marzo	Abril	Mayo	Junio
2.00	3.00	3.00	3.00	3.00	2.00
100%	100%	100%	100%	100%	100%
Julio	Agosto	Septiembre	Octubre	Noviembre	Diciembre
2.00	2.00	3.00	0.00	0.00	0.00
100%	100%	100%	0%	0%	0%
Anual					
23.00					
76.67%					



Archivo	Descargar	Eliminar
C2.A2 Jul-Sep 2023 .pdf		

Nombre de la variable 2

TOTAL DE PROGRAMAS PROPIOS DE FOMENTO A LA IGUALDAD SUSTANTIVA A TRANSMITIRSE EN RADIO, EN EL AÑO

UnidadMedida

PORCENTAJE

**Meta Programada**

Enero	Febrero	Marzo	Abril	Mayo	Junio
30.00	30.00	30.00	30.00	30.00	30.00
Julio	Agosto	Septiembre	Octubre	Noviembre	Diciembre
30.00	30.00	30.00	30.00	30.00	30.00
Anual					
30.00					

## Meta Realizada

Enero	Febrero	Marzo	Abril	Mayo	Junio
30.00	30.00	30.00	30.00	30.00	30.00
100%	100%	100%	100%	100%	100%
Julio	Agosto	Septiembre	Octubre	Noviembre	Diciembre
30.00	30.00	30.00	0.00	0.00	0.00
100%	100%	100%	0%	0%	0%
Anual					
30.00					
100%					

## Archivo



Archivo	Descargar	Eliminar
2.2.pdf		

## Beneficiarios

Sin Beneficiarios

Hombres

0

Mujeres

0

Edad

Seleccione

Población indígena

Resultado

Cumplimiento de la meta

Justificación

SE CUMPLE CON LA META LOS MESES DE JULIO, AGOSTO Y SEPTIEMBRE EN TRANSMISIÓN DE PROGRAMAS PROPIOS DE



# Sistema Estatal de Evaluación

## Captura de Avances

Tercer Trimestre

DA3L SISTEMA ESTATAL DE TELECOMUNICACIONES

### F007 COMPONENTE 2

HORAS DE PROGRAMAS PROPIOS DE RADIO CON PROMOCIÓN DE CONTENIDOS EDUCATIVOS, CULTURALES, INFORMATIVOS Y DE IGUALDAD SUSTANTIVA TRANSMITIDAS.

2.3 DIFUSIÓN DE CÁPSULAS Y/O PROGRAMAS CULTURALES EN LENGUAS MATERNAS, A TRAVÉS DE LA RED ESTATAL DE RADIODIFUSORAS CULTURALES Y EDUCATIVAS.

#### Resumen narrativo

DIFUSIÓN DE CÁPSULAS Y/O PROGRAMAS CULTURALES EN LENGUAS MATERNAS, A TRAVÉS DE LA RED ESTATAL DE RADIODIFUSORAS CULTURALES Y EDUCATIVAS.

#### Nombre indicador

PORCENTAJE DE CÁPSULAS Y/O PROGRAMAS CULTURALES EN LENGUAS MATERNAS, A TRAVÉS DE LA RED ESTATAL DE RADIODIFUSORAS CULTURALES Y EDUCATIVAS, DIFUNDIDAS.

#### Frecuencia medición

MENSUAL

#### Tipo de meta

RELATIVA

#### Comportamiento indicador

NOMINAL

Nombre de la variable 1

NÚMERO DE CÁPSULAS CULTURALES EN LENGUAS MATERNAS, FOMENTADAS EN LA RED ESTATAL DE RADIODIFUSORAS

Unidad medida

PORCENTAJE

### Meta Programada

Enero	Febrero	Marzo	Abril	Mayo	Junio
5.00	6.00	7.00	6.00	6.00	6.00
Julio	Agosto	Septiembre	Octubre	Noviembre	Diciembre
6.00	6.00	6.00	6.00	5.00	5.00
Anual					
70.00					

### Meta Realizada

Enero	Febrero	Marzo	Abril	Mayo	Junio
5.00	6.00	7.00	6.00	6.00	6.00
100%	100%	100%	100%	100%	100%
Julio	Agosto	Septiembre	Octubre	Noviembre	Diciembre
6.00	6.00	6.00	0.00	0.00	0.00
100%	100%	100%	0%	0%	0%
Anual					
54.00					
77.14%					



Archivo	Descargar	Eliminar
C2.A3 Jul-Sep 2023.pdf		

Nombre de la variable 2

TOTAL DE CÁPSULAS CULTURALES EN LENGUAS MATERNAS, FOMENTADAS EN LA RED ESTATAL DE RADIODIFUSORAS. EN EL AÑO.

UnidadMedida

PORCENTAJE

**Meta Programada**

Enero	Febrero	Marzo	Abril	Mayo	Junio
70.00	70.00	70.00	70.00	70.00	70.00
Julio	Agosto	Septiembre	Octubre	Noviembre	Diciembre
70.00	70.00	70.00	70.00	70.00	70.00
Anual					
70.00					

## Meta Realizada

Enero	Febrero	Marzo	Abril	Mayo	Junio
70.00	70.00	70.00	70.00	70.00	70.00
100%	100%	100%	100%	100%	100%
Julio	Agosto	Septiembre	Octubre	Noviembre	Diciembre
70.00	70.00	70.00	0.00	0.00	0.00
100%	100%	100%	0%	0%	0%
Anual					
70.00					
100%					

## Archivo



Archivo	Descargar	Eliminar
2.3.pdf		

## Beneficiarios

Sin Beneficiarios

Hombres

0

Mujeres

0

Edad

Seleccione

Población indígena

Resultado

Cumplimiento de la meta

Justificación

SE CUMPLE CON LAS METAS LOS MESES DE JULIO, AGOSTO Y SEPTIEMBRE EN DIFUSIÓN DE CÁPSULAS Y/O PROGRAMAS





# Sistema Estatal de Evaluación

## Captura de Avances

Tercer Trimestre

DA3L SISTEMA ESTATAL DE TELECOMUNICACIONES

### F007 COMPONENTE 2

HORAS DE PROGRAMAS PROPIOS DE RADIO CON PROMOCIÓN DE CONTENIDOS EDUCATIVOS, CULTURALES, INFORMATIVOS Y DE IGUALDAD SUSTANTIVA TRANSMITIDAS.

2.4 DIFUSIÓN DE ESPACIOS RADIOFÓNICOS DE CONTENIDO INFORMATIVO SOBRE LA PROTECCIÓN DE LOS DERECHOS DE NIÑAS, NIÑOS Y ADOLESCENTES.

Resumen narrativo

DIFUSIÓN DE ESPACIOS RADIOFÓNICOS DE CONTENIDO INFORMATIVO SOBRE LA PROTECCIÓN DE LOS DERECHOS DE NIÑAS, NIÑOS Y ADOLESCENTES.

Nombre indicador

PORCENTAJE DE ESPACIOS RADIOFÓNICOS DE CONTENIDO INFORMATIVO SOBRE LA PROTECCIÓN DE LOS DERECHOS DE NIÑAS, NIÑOS Y ADOLESCENTES, DIFUNDIDOS.

Frecuencia medición

MENSUAL

Tipo de meta

RELATIVA

Comportamiento indicador

NOMINAL

Nombre de la variable 1

NÚMERO DE ESPACIOS RADIOFÓNICOS DE COTENIDO INFORMATIVO SOBRE LA PROTECCIÓN DE LOS DERECHOS DE NIÑAS, NIÑOS Y ADOLESCENTES, DIFUNDIDOS

Unidad medida

PORCENTAJE

### Meta Programada

Enero	Febrero	Marzo	Abril	Mayo	Junio
4.00	3.00	3.00	6.00	3.00	3.00
Julio	Agosto	Septiembre	Octubre	Noviembre	Diciembre
4.00	3.00	3.00	4.00	3.00	6.00
Anual					
45.00					

### Meta Realizada

Enero	Febrero	Marzo	Abril	Mayo	Junio
4.00	3.00	3.00	6.00	3.00	3.00
100%	100%	100%	100%	100%	100%
Julio	Agosto	Septiembre	Octubre	Noviembre	Diciembre
4.00	3.00	3.00	0.00	0.00	0.00
100%	100%	100%	0%	0%	0%
Anual					
32.00					
71.11%					



Archivo	Descargar	Eliminar
C2.A4 Jul-Sep 2023.pdf		

Nombre de la variable 2

TOTAL DE ESPACIOS RADIOFÓNICOS DE COTENIDO INFORMATIVO SOBRE LA PROTECCIÓN DE LOS DERECHOS DE NIÑAS, NIÑOS Y ADOLESCENTES, A DIFUNDIRSE

UnidadMedida

PORCENTAJE

**Meta Programada**

Enero	Febrero	Marzo	Abril	Mayo	Junio
45.00	45.00	45.00	45.00	45.00	45.00
Julio	Agosto	Septiembre	Octubre	Noviembre	Diciembre
45.00	45.00	45.00	45.00	45.00	45.00
Anual					
45.00					

## Meta Realizada

Enero	Febrero	Marzo	Abril	Mayo	Junio
45.00	45.00	45.00	45.00	45.00	45.00
100%	100%	100%	100%	100%	100%
Julio	Agosto	Septiembre	Octubre	Noviembre	Diciembre
45.00	45.00	45.00	0.00	0.00	0.00
100%	100%	100%	0%	0%	0%
Anual					
45.00					
100%					

## Archivo



Archivo	Descargar	Eliminar
2.4.pdf		

## Beneficiarios

Sin Beneficiarios

Hombres

0

Mujeres

0

Edad

Seleccione

Población indígena

Resultado

Cumplimiento de la meta

Justificación

SE CUMPLE CON LA META LOS MESES DE JULIO, AGOSTO Y SEPTIEMBRE EN DIFUSIÓN DE ESPACIOS RADIOFÓNICOS DE



# Sistema Estatal de Evaluación

## Captura de Avances

Tercer Trimestre

DA3L SISTEMA ESTATAL DE TELECOMUNICACIONES

### F007 COMPONENTE 3

SERVICIOS DE MANTENIMIENTO ESPECIALIZADO A LA INFRAESTRUCTURA DE LA RED DEL SISTEMA ESTATAL DE TELECOMUNICACIONES REALIZADOS.

Resumen narrativo

SERVICIOS DE MANTENIMIENTO ESPECIALIZADO A LA INFRAESTRUCTURA DE LA RED DEL SISTEMA ESTATAL DE TELECOMUNICACIONES REALIZADOS.

Nombre indicador

PORCENTAJE DE SERVICIOS DE MANTENIMIENTO ESPECIALIZADO A LOS SITIOS DE REPETICIÓN DE LA RED DEL SISTEMA ESTATAL DE TELECOMUNICACIONES REALIZADOS.

Frecuencia medición

MENSUAL

Tipo de meta

RELATIVA

Comportamiento indicador

NOMINAL

Nombre de la variable 1

NÚMERO DE SERVICIOS DE MANTENIMIENTO ESPECIALIZADO REALIZADOS, A LA INFRAESTRUCTURA TECNOLÓGICA DE LA RED.

Unidad medida

SERVICIO

### Meta Programada

Enero	Febrero	Marzo	Abril	Mayo	Junio
4.00	4.00	3.00	2.00	2.00	2.00
Julio	Agosto	Septiembre	Octubre	Noviembre	Diciembre
2.00	2.00	2.00	2.00	2.00	2.00
Anual					
29.00					

### Meta Realizada

Enero	Febrero	Marzo	Abril	Mayo	Junio
4.00	4.00	3.00	2.00	2.00	2.00
100%	100%	100%	100%	100%	100%
Julio	Agosto	Septiembre	Octubre	Noviembre	Diciembre
2.00	2.00	2.00	0.00	0.00	0.00
100%	100%	100%	0%	0%	0%
Anual					
23.00					
79.31%					



Archivo	Descargar	Eliminar
C3.I1 Jul-Sep 2023.pdf		

Nombre de la variable 2

TOTAL DE SERVICIOS DE MANTENIMIENTO ESPECIALIZADO A REALIZAR A LA INFRAESTRUCTURA TECNOLÓGICA DE LA RED.

Unidad medida

SERVICIO

**Meta Programada**

Enero	Febrero	Marzo	Abril	Mayo	Junio
29.00	29.00	29.00	29.00	29.00	29.00
Julio	Agosto	Septiembre	Octubre	Noviembre	Diciembre
29.00	29.00	29.00	29.00	29.00	29.00
Anual	29.00				

## Meta Realizada

Enero	Febrero	Marzo	Abril	Mayo	Junio
29.00	29.00	29.00	29.00	29.00	29.00
100%	100%	100%	100%	100%	100%
Julio	Agosto	Septiembre	Octubre	Noviembre	Diciembre
29.00	29.00	29.00	0.00	0.00	0.00
100%	100%	100%	0%	0%	0%
Anual					
29.00					
100%					

## Archivo



Archivo	Descargar	Eliminar
3.pdf		

## Beneficiarios

Sin Beneficiarios

Hombres

0

Mujeres

0

Edad

Seleccione

Población indígena

Resultado

Cumplimiento de la meta

Justificación

SE CUMPLIO CON LA META LOS MESES DE JULIO, AGOSTO Y SEPTIEMBRE EN CUANTO A SERVICIOS DE MANTENIMIENTO





# Sistema Estatal de Evaluación

## Captura de Avances

Tercer Trimestre

DA3L SISTEMA ESTATAL DE TELECOMUNICACIONES

### F007 COMPONENTE 3

SERVICIOS DE MANTENIMIENTO ESPECIALIZADO A LA INFRAESTRUCTURA DE LA RED DEL SISTEMA ESTATAL DE TELECOMUNICACIONES REALIZADOS.

3.1 REALIZACIÓN DE SERVICIOS DE MANTENIMIENTO PREVENTIVO A LA INFRAESTRUCTURA DE LAS REDES DE RADIO Y DE TELEVISIÓN.

Resumen narrativo

REALIZACIÓN DE SERVICIOS DE MANTENIMIENTO PREVENTIVO A LA INFRAESTRUCTURA DE LAS REDES DE RADIO Y DE TELEVISIÓN.

Nombre indicador

PORCENTAJE DE SERVICIOS DE MANTENIMIENTO PREVENTIVO A LA INFRAESTRUCTURA DE LAS REDES DE RADIO Y DE TELEVISIÓN, REALIZADOS.

Frecuencia medición

MENSUAL

Tipo de meta

RELATIVA

Comportamiento indicador

NOMINAL

Nombre de la variable 1

NÚMERO DE SERVICIOS DE MANTENIMIENTO PREVENTIVO REALIZADOS A LA INFRAESTRUCTURA DE LAS REDES DE RADIO Y DE TELEVISIÓN.

Unidad medida

PORCENTAJE

### Meta Programada

Enero	Febrero	Marzo	Abril	Mayo	Junio
14.00	14.00	23.00	14.00	14.00	23.00
Julio	Agosto	Septiembre	Octubre	Noviembre	Diciembre
23.00	23.00	14.00	14.00	14.00	14.00
Anual					
204.00					

### Meta Realizada

Enero	Febrero	Marzo	Abril	Mayo	Junio
14.00	14.00	23.00	14.00	14.00	23.00
100%	100%	100%	100%	100%	100%
Julio	Agosto	Septiembre	Octubre	Noviembre	Diciembre
23.00	23.00	14.00	0.00	0.00	0.00
100%	100%	100%	0%	0%	0%
Anual					
162.00					
79.41%					



Archivo	Descargar	Eliminar
Act 3.1- julio-sep 2023.pdf		

Nombre de la variable 2

TOTAL DE SERVICIOS DE MANTENIMIENTO PREVENTIVO PROGRAMADOS A REALIZAR A LA INFRAESTRUCTURA DE LAS REDES DE RADIO Y DE TELEVISIÓN.

UnidadMedida

PORCENTAJE

**Meta Programada**

Enero	Febrero	Marzo	Abril	Mayo	Junio
204.00	204.00	204.00	204.00	204.00	204.00
Julio	Agosto	Septiembre	Octubre	Noviembre	Diciembre
204.00	204.00	204.00	204.00	204.00	204.00
Anual					
204.00					

## Meta Realizada

Enero	Febrero	Marzo	Abril	Mayo	Junio
204.00	204.00	204.00	204.00	204.00	204.00
100%	100%	100%	100%	100%	100%
Julio	Agosto	Septiembre	Octubre	Noviembre	Diciembre
204.00	204.00	204.00	0.00	0.00	0.00
100%	100%	100%	0%	0%	0%
Anual					
204.00					
100%					

## Archivo



Archivo	Descargar	Eliminar
3.1.pdf		

## Beneficiarios

Sin Beneficiarios

Hombres

0

Mujeres

0

Edad

Seleccione

Población indígena

Resultado

Cumplimiento de la meta

Justificación

SE CUMPLE CON LA META LOS MESES DE JULIO, AGOSTO Y SEPTIEMBRE EN CUANTO A PORCENTAJE DE SERVICIOS DE



# Sistema Estatal de Evaluación

## Captura de Avances

Tercer Trimestre

DA3L SISTEMA ESTATAL DE TELECOMUNICACIONES

### F007 COMPONENTE 3

SERVICIOS DE MANTENIMIENTO ESPECIALIZADO A LA INFRAESTRUCTURA DE LA RED DEL SISTEMA ESTATAL DE TELECOMUNICACIONES REALIZADOS.

3.2 ALMACENAMIENTO DE DATOS DUROS DE LAS UNIDADES ADMINISTRATIVAS DE RADIO, TELEVISION Y NOTICIAS DEL ORGANISMO, EN EL SERVIDOR DENOMINADO NETWORK ATTACHED STORAGE.

#### Resumen narrativo

ALMACENAMIENTO DE DATOS DUROS DE LAS UNIDADES ADMINISTRATIVAS DE RADIO, TELEVISION Y NOTICIAS DEL ORGANISMO, EN EL SERVIDOR DENOMINADO NETWORK ATTACHED STORAGE.

#### Nombre indicador

PORCENTAJE DE DATOS DUROS DE LAS UNIDADES ADMINISTRATIVAS DE RADIO, TELEVISIÓN Y NOTICIAS DEL ORGANISMO, EN EL SERVIDOR NETWORK ATTACHED STORAGE (NAS), ALMACENADOS.

#### Frecuencia medición

MENSUAL

#### Tipo de meta

RELATIVA

#### Comportamiento indicador

NOMINAL

Nombre de la variable 1

NÚMERO DE DATOS DUROS DE LAS UNIDADES ADMINISTRATIVAS DE RADIO, TELEVISIÓN Y NOTICIAS DEL ORGANISMO, ALMACENADOS EN EL SERVIDOR NAS.

Unidad medida

PORCENTAJE

### Meta Programada

Enero	Febrero	Marzo	Abril	Mayo	Junio
1024.00	1024.00	1024.00	1024.00	1024.00	1024.00
Julio	Agosto	Septiembre	Octubre	Noviembre	Diciembre
1024.00	1024.00	1024.00	1024.00	1024.00	1024.00
Anual					
12288.00					

### Meta Realizada

Enero	Febrero	Marzo	Abril	Mayo	Junio
1024.00	1024.00	1024.00	1024.00	1024.00	1024.00
100%	100%	100%	100%	100%	100%
Julio	Agosto	Septiembre	Octubre	Noviembre	Diciembre
1024.00	1024.00	1024.00	0.00	0.00	0.00
100%	100%	100%	0%	0%	0%
Anual					
9216.00					
75%					



Archivo	Descargar	Eliminar
C3.A2 Jul-Sep 2023.pdf		

Nombre de la variable 2

TOTAL DE DATOS DUROS DE LAS UNIDADES ADMINISTRATIVAS DE RADIO, TELEVISIÓN Y NOTICIAS DEL ORGANISMO, PROGRAMADOS PARA SER ALMACENADOS EN EL SERVIDOR NAS

UnidadMedida

PORCENTAJE

**Meta Programada**

Enero	Febrero	Marzo	Abril	Mayo	Junio
12288.00	12288.00	12288.00	12288.00	12288.00	12288.00
Julio	Agosto	Septiembre	Octubre	Noviembre	Diciembre
12288.00	12288.00	12288.00	12288.00	12288.00	12288.00
Anual					
12288.00					

## Meta Realizada

Enero	Febrero	Marzo	Abril	Mayo	Junio
12288.00	12288.00	12288.00	12288.00	12288.00	12288.00
100%	100%	100%	100%	100%	100%
Julio	Agosto	Septiembre	Octubre	Noviembre	Diciembre
12288.00	12288.00	12288.00	0.00	0.00	0.00
100%	100%	100%	0%	0%	0%
Anual					
12288.00					
100%					

## Archivo



Archivo	Descargar	Eliminar
3.2.pdf		

## Beneficiarios

Sin Beneficiarios

Hombres

0

Mujeres

0

Edad

Seleccione

Población indígena

Resultado

Cumplimiento de la meta

Justificación

SE CUMPLIO LA META LOS MESES DE JULIO, AGOSTO Y SEPTIEMBRE EN CUANTO AL PORCENTAJE DE DATOS DUROS





# Sistema Estatal de Evaluación

## Captura de Avances

Tercer Trimestre

### DA3L SISTEMA ESTATAL DE TELECOMUNICACIONES

#### F007 COMPONENTE 3

SERVICIOS DE MANTENIMIENTO ESPECIALIZADO A LA INFRAESTRUCTURA DE LA RED DEL SISTEMA ESTATAL DE TELECOMUNICACIONES REALIZADOS.

3.3 REALIZACIÓN DE SERVICIOS DE SOPORTE TÉCNICO AL SISTEMA ESTATAL DE TELECOMUNICACIONES Y A LAS DIFERENTES DEPENDENCIAS Y ENTIDADES DE GOBIERNO.

#### Resumen narrativo

REALIZACIÓN DE SERVICIOS DE SOPORTE TÉCNICO AL SISTEMA ESTATAL DE TELECOMUNICACIONES Y A LAS DIFERENTES DEPENDENCIAS Y ENTIDADES DE GOBIERNO.

#### Nombre indicador

PORCENTAJE DE SERVICIOS DE SOPORTE TÉCNICO AL SISTEMA ESTATAL DE TELECOMUNICACIONES Y A LAS DIFERENTES DEPENDENCIAS Y ENTIDADES DE GOBIERNO, REALIZADOS.

#### Frecuencia medición

MENSUAL

#### Tipo de meta

RELATIVA

#### Comportamiento indicador

NOMINAL

Nombre de la variable 1

NÚMERO DE SERVICIOS DE SOPORTE TÉCNICO REALIZADOS A LAS DIFERENTES DEPENDENCIAS Y ENTIDADES DE GOBIERNO.

Unidad medida

PORCENTAJE

### Meta Programada

Enero	Febrero	Marzo	Abril	Mayo	Junio
20.00	20.00	17.00	19.00	20.00	19.00
Julio	Agosto	Septiembre	Octubre	Noviembre	Diciembre
19.00	19.00	20.00	19.00	10.00	10.00
Anual					
212.00					

### Meta Realizada

Enero	Febrero	Marzo	Abril	Mayo	Junio
20.00	20.00	17.00	19.00	20.00	19.00
100%	100%	100%	100%	100%	100%
Julio	Agosto	Septiembre	Octubre	Noviembre	Diciembre
19.00	19.00	20.00	0.00	0.00	0.00
100%	100%	100%	0%	0%	0%
Anual					
173.00					
81.6%					



Archivo	Descargar	Eliminar
C3.A3 Jul-Sep 2023.pdf		

Nombre de la variable 2

TOTAL DE SERVICIOS DE SOPORTE TÉCNICO A REALIZARSE A LAS DIFERENTES DEPENDENCIAS Y ENTIDADES DE GOBIERNO, EN EL AÑO.

UnidadMedida

PORCENTAJE

**Meta Programada**

Enero	Febrero	Marzo	Abril	Mayo	Junio
212.00	212.00	212.00	212.00	212.00	212.00
Julio	Agosto	Septiembre	Octubre	Noviembre	Diciembre
212.00	212.00	212.00	212.00	212.00	212.00
Anual	212.00				

## Meta Realizada

Enero	Febrero	Marzo	Abril	Mayo	Junio
212.00	212.00	212.00	212.00	212.00	212.00
100%	100%	100%	100%	100%	100%
Julio	Agosto	Septiembre	Octubre	Noviembre	Diciembre
212.00	212.00	212.00	0.00	0.00	0.00
100%	100%	100%	0%	0%	0%
Anual					
212.00					
100%					

## Archivo



Archivo	Descargar	Eliminar
3.3.pdf		

## Beneficiarios

Sin Beneficiarios

Hombres

0

Mujeres

0

Edad

Seleccione

Población indígena

Resultado

Cumplimiento de la meta

Justificación

SE CUMPLE LA META LOS MESES DE JULIO, AGOSTO Y SEPTIEMBRE EN CUANTO AL PORCENTAJE DE SERVICIOS DE



# Sistema Estatal de Evaluación

## Captura de Avances

Tercer Trimestre

DA3L SISTEMA ESTATAL DE TELECOMUNICACIONES

### F007 COMPONENTE 3

SERVICIOS DE MANTENIMIENTO ESPECIALIZADO A LA INFRAESTRUCTURA DE LA RED DEL SISTEMA ESTATAL DE TELECOMUNICACIONES REALIZADOS.

3.4 REALIZACIÓN DE SERVICIOS DE MANTENIMIENTO CORRECTIVO Y/O EXTERNO ESPECIALIZADO A LA INFRAESTRUCTURA DE LAS REDES DE RADIO Y DE TELEVISIÓN.

Resumen narrativo

REALIZACIÓN DE SERVICIOS DE MANTENIMIENTO CORRECTIVO Y/O EXTERNO ESPECIALIZADO A LA INFRAESTRUCTURA DE LAS REDES DE RADIO Y DE TELEVISIÓN.

Nombre indicador

PORCENTAJE DE SERVICIOS DE MANTENIMIENTO CORRECTIVO Y/O EXTERNO ESPECIALIZADO A LA INFRAESTRUCTURA DE LAS REDES DE RADIO Y DE TELEVISIÓN. REALIZADOS.

Frecuencia medición

MENSUAL

Tipo de meta

RELATIVA

Comportamiento indicador

NOMINAL

Nombre de la variable 1

NÚMERO DE SERVICIOS DE MANTENIMIENTO PREVENTIVO REALIZADOS A LA INFRAESTRUCTURA DE LAS REDES DE RADIO Y DE TELEVISIÓN.

Unidad medida

PORCENTAJE



### Meta Programada

Enero	Febrero	Marzo	Abril	Mayo	Junio
1.00	2.00	2.00	3.00	1.00	3.00
Julio	Agosto	Septiembre	Octubre	Noviembre	Diciembre
2.00	3.00	1.00	3.00	1.00	2.00
Anual					
24.00					

### Meta Realizada

Enero	Febrero	Marzo	Abril	Mayo	Junio
1.00	2.00	2.00	3.00	1.00	3.00
100%	100%	100%	100%	100%	100%
Julio	Agosto	Septiembre	Octubre	Noviembre	Diciembre
2.00	3.00	1.00	0.00	0.00	0.00
100%	100%	100%	0%	0%	0%
Anual					
18.00					
75%					



Archivo	Descargar	Eliminar
Act 3.4-Julio septiembre 2023.pdf		

Nombre de la variable 2

TOTAL DE SERVICIOS DE MANTENIMIENTO PREVENTIVO PROGRAMADOS A REALIZAR A LA INFRAESTRUCTURA DE LAS REDES DE RADIO Y DE TELEVISIÓN.

UnidadMedida

PORCENTAJE

**Meta Programada**

Enero	Febrero	Marzo	Abril	Mayo	Junio
24.00	24.00	24.00	24.00	24.00	24.00
Julio	Agosto	Septiembre	Octubre	Noviembre	Diciembre
24.00	24.00	24.00	24.00	24.00	24.00
Anual					
24.00					

## Meta Realizada

Enero	Febrero	Marzo	Abril	Mayo	Junio
24.00	24.00	24.00	24.00	24.00	24.00
100%	100%	100%	100%	100%	100%
Julio	Agosto	Septiembre	Octubre	Noviembre	Diciembre
24.00	24.00	24.00	0.00	0.00	0.00
100%	100%	100%	0%	0%	0%
Anual					
24.00					
100%					

## Archivo



Archivo	Descargar	Eliminar
3.4.pdf		

## Beneficiarios

Sin Beneficiarios

Hombres

0

Mujeres

0

Edad

Seleccione

Población indígena

Resultado

Cumplimiento de la meta

Justificación

SE CUMPLE LA META LOS MESES DE JULIO, AGOSTO Y SEPTIEMBRE EN CUANTO AL PORCENTAJE DE SERVICIOS DE





# Sistema Estatal de Evaluación

## Captura de Avances

Tercer Trimestre

DA3L SISTEMA ESTATAL DE TELECOMUNICACIONES

### F007 COMPONENTE 3

SERVICIOS DE MANTENIMIENTO ESPECIALIZADO A LA INFRAESTRUCTURA DE LA RED DEL SISTEMA ESTATAL DE TELECOMUNICACIONES REALIZADOS.

3.5 AMPLIACIÓN DE COBERTURA EN LA ZONA SUR DE LOS MUNICIPIOS DEL ESTADO DE PUEBLA, PARA QUE RECIBAN LA SEÑAL DEL PRONÓSTICO DE UN SISMO FUERTE PRÓXIMO A LA LOCALIDAD, HASTA CON 60 SEGUNDOS DE ANTICIPACIÓN, DEPENDIENDO EL EPICENTRO Y PROFUNDIDAD DEL MOVIMIENTO TELÚRICO

#### Resumen narrativo

AMPLIACIÓN DE COBERTURA EN LA ZONA SUR DE LOS MUNICIPIOS DEL ESTADO DE PUEBLA, PARA QUE RECIBAN LA SEÑAL DEL PRONÓSTICO DE UN SISMO FUERTE PRÓXIMO A LA LOCALIDAD, HASTA CON 60 SEGUNDOS DE ANTICIPACIÓN, DEPENDIENDO EL EPICENTRO Y PROFUNDIDAD DEL MOVIMIENTO TELÚRICO

#### Nombre indicador

PORCENTAJE DE AMPLIACIÓN DE COBERTURA EN LA ZONA SUR DE LOS MUNICIPIOS DEL ESTADO DE PUEBLA CON SERVICIO DE ALERTAMIENTO SÍSMICO

#### Frecuencia medición

IRREGULAR

#### Tipo de meta

RELATIVA

#### Comportamiento indicador

NOMINAL

Nombre de la variable 1

NÚMERO DE MUNICIPIOS EN LA ZONA SUR DEL ESTADO DE PUEBLA, QUE CUENTAN CON EL SERVICIO DE ALERTAMIENTO SÍSMICO, PROPORCIONADO

Unidad medida

PORCENTAJE

### Meta Programada

Enero	Febrero	Marzo	Abril	Mayo	Junio
0	0	0	3.00	11.00	16.00
Julio	Agosto	Septiembre	Octubre	Noviembre	Diciembre
9.00	7.00	6.00	0	0	0
Anual					
52.00					

### Meta Realizada

Enero	Febrero	Marzo	Abril	Mayo	Junio
0.00	0.00	0.00	3.00	11.00	16.00
SPP	SPP	SPP	100%	100%	100%
Julio	Agosto	Septiembre	Octubre	Noviembre	Diciembre
9.00	7.00	6.00	0.00	0.00	0.00
100%	100%	100%	SPP	SPP	SPP
Anual					
52.00					
100%					



Archivo	Descargar	Eliminar
C3.A5 Jul-Sep 2023.pdf		

Nombre de la variable 2

TOTAL DE MUNICIPIOS DE LA ZONA SUR DEL ESTADO DE PUEBLA PROGRAMADOS, CON SERVICIO DE ALERTAMIENTO SÍSMICO

UnidadMedida

PORCENTAJE

**Meta Programada**

Enero	Febrero	Marzo	Abril	Mayo	Junio
0	0	0	52.00	52.00	52.00
Julio	Agosto	Septiembre	Octubre	Noviembre	Diciembre
52.00	52.00	52.00	0	0	0
Anual					
52.00					

## Meta Realizada

Enero	Febrero	Marzo	Abril	Mayo	Junio
0.00	0.00	0.00	52.00	52.00	52.00
SPP	SPP	SPP	100%	100%	100%
Julio	Agosto	Septiembre	Octubre	Noviembre	Diciembre
52.00	52.00	52.00	0.00	0.00	0.00
100%	100%	100%	SPP	SPP	SPP
Anual					
52.00					
100%					

## Archivo



Archivo	Descargar	Eliminar
3.5ejercicio fiscal 2023.pdf		

## Beneficiarios

Sin Beneficiarios

Hombres

0

Mujeres

0

Edad

Seleccione

Población indígena

Resultado

Cumplimiento de la meta

Justificación

SE CUMPLIO LA META LOS MESES DE JULIO, AGOSTO Y SEPTIEMBRE EN CUANTO A LA AMPLIACION DE COBERTURA EN



# Sistema Estatal de Evaluación

## Captura de Avances

Tercer Trimestre

DA3L SISTEMA ESTATAL DE TELECOMUNICACIONES

### F007 COMPONENTE 4

HORAS DE PROGRAMAS INFORMATIVOS DE TELEVISIÓN CON CONTENIDOS EDUCATIVOS, ECONÓMICOS, SOCIALES Y CULTURALES TRANSMITIDAS.

Resumen narrativo

HORAS DE PROGRAMAS INFORMATIVOS DE TELEVISIÓN CON CONTENIDOS EDUCATIVOS, ECONÓMICOS, SOCIALES Y CULTURALES TRANSMITIDAS.

Nombre indicador

PORCENTAJE DE HORAS DE PROGRAMAS INFORMATIVOS DE TELEVISIÓN, CON CONTENIDOS EDUCATIVOS, ECONÓMICOS, SOCIALES Y CULTURALES TRANSMITIDAS.

Frecuencia medición

MENSUAL

Tipo de meta

RELATIVA

Comportamiento indicador

NOMINAL

Nombre de la variable 1

NÚMERO DE HORAS DE PROGRAMAS INFORMATIVOS TRANSMITIDOS EN TELEVISIÓN.

Unidad medida

HORA

### Meta Programada

Enero	Febrero	Marzo	Abril	Mayo	Junio
62.00	60.00	67.00	65.00	62.00	65.00
Julio	Agosto	Septiembre	Octubre	Noviembre	Diciembre
65.00	65.00	65.00	62.00	65.00	62.00
Anual					
765.00					

### Meta Realizada

Enero	Febrero	Marzo	Abril	Mayo	Junio
62.00	60.00	67.00	65.00	62.00	65.00
100%	100%	100%	100%	100%	100%
Julio	Agosto	Septiembre	Octubre	Noviembre	Diciembre
65.00	65.00	65.00	0.00	0.00	0.00
100%	100%	100%	0%	0%	0%
Anual					
576.00					
75.29%					

## Archivo



Archivo	Descargar	Eliminar
C4.I1 Jul-Sep 2023.pdf		

Nombre de la variable 2

TOTAL DE HORAS DE PROGRAMAS INFORMATIVOS A TRANSMITIRSE EN TELEVISIÓN

Unidad medida

HORA

## Meta Programada

Enero	Febrero	Marzo	Abril	Mayo	Junio
765.00	765.00	765.00	765.00	765.00	765.00
Julio	Agosto	Septiembre	Octubre	Noviembre	Diciembre
765.00	765.00	765.00	765.00	765.00	765.00
Anual					
765.00					

## Meta Realizada

Enero	Febrero	Marzo	Abril	Mayo	Junio
765.00	765.00	765.00	765.00	765.00	765.00
100%	100%	100%	100%	100%	100%
Julio	Agosto	Septiembre	Octubre	Noviembre	Diciembre
765.00	765.00	765.00	0.00	0.00	0.00
100%	100%	100%	0%	0%	0%
Anual					
765.00					
100%					

## Archivo



Archivo	Descargar	Eliminar
4.pdf		

## Beneficiarios

Sin Beneficiarios

Hombres

0

Mujeres

0

Edad

Seleccione

Población indígena

Resultado

Cumplimiento de la meta

Justificación

SE CUMPLIO CON LA META LOS MESES DE JULIO, AGOSTO Y SEPTIEMBRE CON BASE AL PORCENTAJE DE HORAS





# Sistema Estatal de Evaluación

## Captura de Avances

Tercer Trimestre

DA3L SISTEMA ESTATAL DE TELECOMUNICACIONES

### F007 COMPONENTE 4

HORAS DE PROGRAMAS INFORMATIVOS DE TELEVISIÓN CON CONTENIDOS EDUCATIVOS, ECONÓMICOS, SOCIALES Y CULTURALES TRANSMITIDAS.

4.1 DIFUSIÓN DE NOTAS INFORMATIVAS DE ACONTECIMIENTOS RELEVANTES REGIONALES Y ESTATALES, EN TELEVISIÓN.

Resumen narrativo

DIFUSIÓN DE NOTAS INFORMATIVAS DE ACONTECIMIENTOS RELEVANTES REGIONALES Y ESTATALES, EN TELEVISIÓN.

Nombre indicador

PORCENTAJE DE NOTAS INFORMATIVAS DE ACONTECIMIENTOS RELEVANTES REGIONALES Y ESTATALES EN TELEVISIÓN, DIFUNDIDAS.

Frecuencia medición

MENSUAL

Tipo de meta

RELATIVA

Comportamiento indicador

NOMINAL

Nombre de la variable 1

NÚMERO DE NOTAS INFORMATIVAS DE ACONTECIMIENTOS RELEVANTES REGIONALES Y ESTATALES DIFUNDIDAS EN TELEVISIÓN.

Unidad medida

PORCENTAJE

### Meta Programada

Enero	Febrero	Marzo	Abril	Mayo	Junio
2010.00	1990.00	2000.00	2000.00	2010.00	2000.00
Julio	Agosto	Septiembre	Octubre	Noviembre	Diciembre
2000.00	2000.00	2010.00	2000.00	2000.00	1980.00
Anual					
24000.00					

### Meta Realizada

Enero	Febrero	Marzo	Abril	Mayo	Junio
2010.00	1990.00	2000.00	2000.00	2010.00	2000.00
100%	100%	100%	100%	100%	100%
Julio	Agosto	Septiembre	Octubre	Noviembre	Diciembre
2000.00	2000.00	2010.00	0.00	0.00	0.00
100%	100%	100%	0%	0%	0%
Anual					
18020.00					
75.08%					



Archivo	Descargar	Eliminar
C4.A1 Jul-Sep 2023.pdf		

Nombre de la variable 2

TOTAL DE NOTAS INFORMATIVAS DE ACONTECIMIENTOS RELEVANTES REGIONALES Y ESTATALES PROGRAMADAS A DIFUNDIRSE EN TELEVISIÓN

UnidadMedida

PORCENTAJE

**Meta Programada**

Enero	Febrero	Marzo	Abril	Mayo	Junio
24000.00	24000.00	24000.00	24000.00	24000.00	24000.00
Julio	Agosto	Septiembre	Octubre	Noviembre	Diciembre
24000.00	24000.00	24000.00	24000.00	24000.00	24000.00
Anual	24000.00				

## Meta Realizada

Enero	Febrero	Marzo	Abril	Mayo	Junio
24000.00	24000.00	24000.00	24000.00	24000.00	24000.00
100%	100%	100%	100%	100%	100%
Julio	Agosto	Septiembre	Octubre	Noviembre	Diciembre
24000.00	24000.00	24000.00	0.00	0.00	0.00
100%	100%	100%	0%	0%	0%
Anual					
24000.00					
100%					

## Archivo



Archivo	Descargar	Eliminar
4.pdf		

## Beneficiarios

Sin Beneficiarios

Hombres

0

Mujeres

0

Edad

Seleccione

Población indígena

Resultado

Cumplimiento de la meta

Justificación

SE CUMPLIO CON LA META LOS MESES DE JULIO, AGOSTO Y SEPTIEMBRE EN CUANTO DIFUSION DE NOTAS INFORMATIVAS



# Sistema Estatal de Evaluación

## Captura de Avances

Tercer Trimestre

DA3L SISTEMA ESTATAL DE TELECOMUNICACIONES

### F007 COMPONENTE 4

HORAS DE PROGRAMAS INFORMATIVOS DE TELEVISIÓN CON CONTENIDOS EDUCATIVOS, ECONÓMICOS, SOCIALES Y CULTURALES TRANSMITIDAS.

4.2 DIFUSIÓN DE NOTAS INFORMATIVAS DE ACONTECIMIENTOS RELEVANTES REGIONALES Y ESTATALES, EN RADIO.

Resumen narrativo

DIFUSIÓN DE NOTAS INFORMATIVAS DE ACONTECIMIENTOS RELEVANTES REGIONALES Y ESTATALES, EN RADIO.

Nombre indicador

PORCENTAJE DE NOTAS INFORMATIVAS DE ACONTECIMIENTOS RELEVANTES REGIONALES Y ESTATALES EN RADIO, DIFUNDIDAS.

Frecuencia medición

MENSUAL

Tipo de meta

RELATIVA

Comportamiento indicador

NOMINAL

Nombre de la variable 1

NÚMERO DE NOTAS INFORMATIVAS DE ACONTECIMIENTOS RELEVANTES REGIONALES Y ESTATALES DIFUNDIDAS EN RADIO.

Unidad medida

PORCENTAJE

### Meta Programada

Enero	Febrero	Marzo	Abril	Mayo	Junio
800.00	800.00	800.00	800.00	850.00	800.00
Julio	Agosto	Septiembre	Octubre	Noviembre	Diciembre
800.00	850.00	834.00	820.00	820.00	826.00
Anual					
9800.00					

### Meta Realizada

Enero	Febrero	Marzo	Abril	Mayo	Junio
800.00	800.00	800.00	800.00	850.00	800.00
100%	100%	100%	100%	100%	100%
Julio	Agosto	Septiembre	Octubre	Noviembre	Diciembre
800.00	850.00	834.00	0.00	0.00	0.00
100%	100%	100%	0%	0%	0%
Anual					
7334.00					
74.84%					



Archivo	Descargar	Eliminar
C4.A2 Jul-Sep 2023.pdf		

Nombre de la variable 2

TOTAL DE NOTAS INFORMATIVAS DE ACONTECIMIENTOS RELEVANTES REGIONALES Y ESTATALES PROGRAMADAS A DIFUNDIRSE EN RADIO.

UnidadMedida

PORCENTAJE

**Meta Programada**

Enero	Febrero	Marzo	Abril	Mayo	Junio
9800.00	9800.00	9800.00	9800.00	9800.00	9800.00
Julio	Agosto	Septiembre	Octubre	Noviembre	Diciembre
9800.00	9800.00	9800.00	9800.00	9800.00	9800.00
Anual					
9800.00					

## Meta Realizada

Enero	Febrero	Marzo	Abril	Mayo	Junio
9800.00	9800.00	9800.00	9800.00	9800.00	9800.00
100%	100%	100%	100%	100%	100%
Julio	Agosto	Septiembre	Octubre	Noviembre	Diciembre
9800.00	9800.00	9800.00	0.00	0.00	0.00
100%	100%	100%	0%	0%	0%
Anual					
9800.00					
100%					

## Archivo



Archivo	Descargar	Eliminar
4.pdf		

## Beneficiarios

Sin Beneficiarios

Hombres

0

Mujeres

0

Edad

Seleccione

Población indígena

Resultado

Cumplimiento de la meta

Justificación

SE CUMPLIO CON LA META LOS MESES DE JULIO, AGOSTO Y SEPTIEMBRE EN CUANTO A DIFUSION DE NOTAS INFORMATIVAS





# Sistema Estatal de Evaluación

## Captura de Avances

Tercer Trimestre

DA3L SISTEMA ESTATAL DE TELECOMUNICACIONES

### F007 COMPONENTE 4

HORAS DE PROGRAMAS INFORMATIVOS DE TELEVISIÓN CON CONTENIDOS EDUCATIVOS, ECONÓMICOS, SOCIALES Y CULTURALES TRANSMITIDAS.

4.3 DIFUSIÓN DE NOTAS INFORMATIVAS DE ACONTECIMIENTOS RELEVANTES REGIONALES, ESTATALES, NACIONALES E INTERNACIONALES, EN EL PORTAL INFORMATIVO DE "SET NOTICIAS".

#### Resumen narrativo

DIFUSIÓN DE NOTAS INFORMATIVAS DE ACONTECIMIENTOS RELEVANTES REGIONALES, ESTATALES, NACIONALES E INTERNACIONALES, EN EL PORTAL INFORMATIVO DE "SET NOTICIAS".

#### Nombre indicador

PORCENTAJE DE NOTAS INFORMATIVAS DE ACONTECIMIENTOS RELEVANTES REGIONALES, ESTATALES, NACIONALES E INTERNACIONALES EN EL PORTAL INFORMATIVO DE "SET NOTICIAS", DIFUNDIDAS.

#### Frecuencia medición

MENSUAL

#### Tipo de meta

RELATIVA

#### Comportamiento indicador

NOMINAL

Nombre de la variable 1

NÚMERO DE NOTAS INFORMATIVAS DE ACONTECIMIENTOS RELEVANTES REGIONALES, ESTATALES, NACIONALES E INTERNACIONALES DIFUNDIDAS EN EL PORTAL INFORMATIVO DE "SET NOTICIAS".

Unidad medida

PORCENTAJE

### Meta Programada

Enero	Febrero	Marzo	Abril	Mayo	Junio
950.00	950.00	1050.00	1000.00	1100.00	1000.00
Julio	Agosto	Septiembre	Octubre	Noviembre	Diciembre
950.00	1050.00	1200.00	1050.00	1000.00	900.00
Anual					
12200.00					

### Meta Realizada

Enero	Febrero	Marzo	Abril	Mayo	Junio
950.00	950.00	1050.00	1000.00	1100.00	1000.00
100%	100%	100%	100%	100%	100%
Julio	Agosto	Septiembre	Octubre	Noviembre	Diciembre
950.00	1050.00	1200.00	0.00	0.00	0.00
100%	100%	100%	0%	0%	0%
Anual					
9250.00					
75.82%					

## Archivo



Archivo	Descargar	Eliminar
C4.A3 Jul-Sep 2023.pdf		

Nombre de la variable 2

TOTAL DE NOTAS INFORMATIVAS DE ACONTECIMIENTOS RELEVANTES REGIONALES, ESTATALES, NACIONALES E INTERNACIONALES PROGRAMADAS A DIFUNDIRSE EN EL PORTAL INFORMATIVO DE "SET NOTICIAS".

UnidadMedida

PORCENTAJE

## Meta Programada

Enero	Febrero	Marzo	Abril	Mayo	Junio
12200.00	12200.00	12200.00	12200.00	12200.00	12200.00
Julio	Agosto	Septiembre	Octubre	Noviembre	Diciembre
12200.00	12200.00	12200.00	12200.00	12200.00	12200.00
Anual					
12200.00					

## Meta Realizada

Enero	Febrero	Marzo	Abril	Mayo	Junio
12200.00	12200.00	12200.00	12200.00	12200.00	12200.00
100%	100%	100%	100%	100%	100%
Julio	Agosto	Septiembre	Octubre	Noviembre	Diciembre
12200.00	12200.00	12200.00	0.00	0.00	0.00
100%	100%	100%	0%	0%	0%
Anual					
12200.00					
100%					

## Archivo



Archivo	Descargar	Eliminar
4.pdf		

## Beneficiarios

Sin Beneficiarios

Hombres

0

Mujeres

0

Edad

Seleccione

Población indígena

Resultado

Cumplimiento de la meta

Justificación

SE CUMPLIO LA META LOS MESES DE JULIO, AGOSTO Y SEPTIEMBRE EN CUANTO A DIFUSION DE NOTAS INFORMATIVAS