

RAMO 22 ENTIDADES NO
SECTORIZADAS

SISTEMA ESTATAL DE TELECOMUNICACIONES

Informe de Evaluación de la Gestión a los
Programas Presupuestarios del Ejercicio Fiscal 2021
del 1ro de enero al 31 de diciembre de 2021

Marzo 2022


Nivel de cumplimiento de la Dependencia o Entidad

Con fundamento en lo establecido por los artículos 83 de la Constitución Política del Estado Libre y Soberano de Puebla; 1, 54, 63 segundo párrafo, 128, 134, 138, 140 fracción IV, V y 142 de la Ley de Presupuesto y Gasto Público Responsable del Estado de Puebla; 1, 3, 13, 31 fracción IV, 35 fracciones II y XXXVII de la Ley Orgánica de la Administración Pública del Estado de Puebla; 1, 12 fracciones I, VIII y XXV, 14 fracciones XIII y XIV, 28 fracciones XIII, XIV y XVI, 30 fracciones I, III, IV, IX y XIII del Reglamento Interior de la Secretaría de la Función Pública; así como los numerales 3, cuarto párrafo, 8 y 18 del Programa Anual de Evaluación para el Ejercicio Fiscal 2021 del Gobierno del Estado de Puebla y el Acuerdo de la Secretaría de la Función Pública del Gobierno del Estado, por el que establece los Lineamientos para el Seguimiento y Evaluación de la Gestión a los Programas Presupuestarios de las Dependencias y Entidades de la Administración Pública Estatal; se realizó la Evaluación de la Gestión a los Programas Presupuestarios del 1ro de enero al 31 de diciembre del Ejercicio Fiscal 2021 de las Dependencias y Entidades de la Administración Pública Estatal, con el objetivo de determinar el logro de las metas respecto de los resultados esperados para los indicadores de nivel componente y actividades, para lo cual se consideró la información capturada en el Sistema Estatal de Evaluación, así como la evidencia remitida por:

103 SISTEMA ESTATAL DE TELECOMUNICACIONES

Con base en los parámetros establecidos en los lineamientos Décimo Primero al Décimo Séptimo del Acuerdo de la Secretaría de la Función Pública del Gobierno del Estado, por el que establece los Lineamientos para el Seguimiento y Evaluación de la Gestión a los Programas Presupuestarios de las Dependencias y Entidades de la Administración Pública Estatal, se determinó el siguiente nivel de cumplimiento global:

99.62%
Aceptable

Elaboró:

Alexis Elizondo Desachy

Enlace de la Dirección de Evaluación

Revisó:






Paola Carrasco Hernández

Paola Carrasco Hernández

Directora de Evaluación

Calificación por Programa Presupuestario

Programa Presupuestario:	Total	Evaluados al 4to. Trimestre
Indicadores de nivel componente:	1	1
Actividades:	4	4
	16	16

0.0% a 89.99% Crítico  90.0% a 94.99% En riesgo  95.0% a 115.00% Aceptable  115.01% o más Excedido  NNC= No contribuye a la calificación 

Programa Presupuestario
(PP)

Total:
Evaluados al 4to.
trimestre:
Aceptable
En riesgo
Crítico
Excedido
Porcentaje de
cumplimiento:
Porcentaje de
cumplimiento del PP:

F007 MODELOS DE COMUNICACIÓN QUE CONTRIBUYAN AL DESARROLLO EDUCATIVO Y CULTURAL		
Componentes	Actividades	Evidencia
30.00%	50.00%	20.00%
4	16	20.00%
4	16	
4	15	
0	0	
0	1	
0	0	
30.00%	49.62%	20.00%
99.62%		

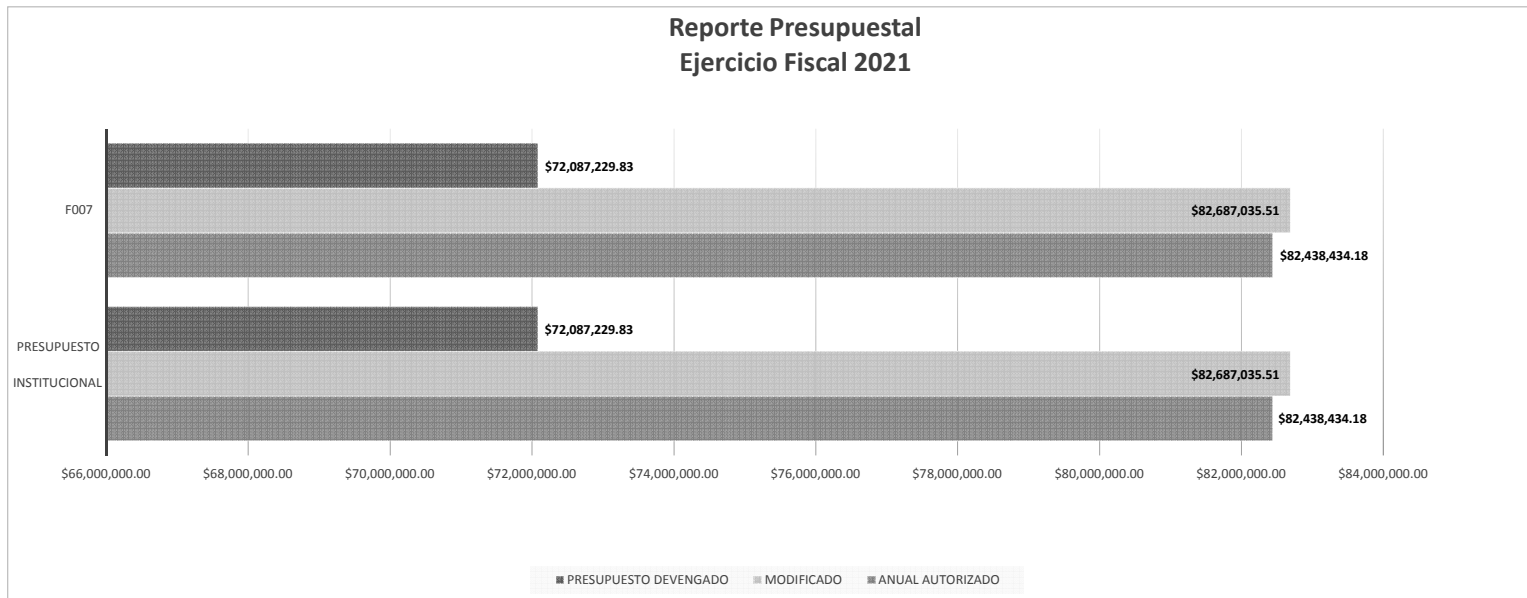
Comportamiento de indicadores de nivel componente y actividades

Con corte al Cuarto Trimestre, se evaluaron 4 indicadores de nivel componente y 16 actividades.

Nivel de Cumplimiento		Semáforo	Indicadores Evaluados		Actividades Evaluadas	
			Cantidad	Porcentaje	Cantidad	Porcentaje
Aceptable (95.00% a 115.00%)			4	100.00%	15	93.75%
En riesgo (90.00% a 94.99%)			0	0.00%	0	0.00%
Crítico (0% a 89.99%)			0	0.00%	1	6.25%
Excedido / Penalizado (+ de 115.00%) (89.99%)			0	0.00%	0	0.00%
TOTAL			4		16	

Presupuesto Devengado

No.	PROGRAMA PRESUPUESTARIO	ANUAL AUTORIZADO	AMPLIACIONES	REDUCCIONES	MODIFICADO	PRESUPUESTO DEVENGADO
		\$ 82,438,434.18	\$ 3,682,460.13	\$ 3,433,858.80	\$ 82,687,035.51	\$ 72,087,229.83
1	F007	\$ 82,438,434.18	\$ 3,682,460.13	\$ 3,433,858.80	\$ 82,687,035.51	\$ 72,087,229.83



Porcentaje de cumplimiento programático y presupuestal

Para cada Programa Presupuestario se identifica el siguiente porcentaje de cumplimiento en relación al porcentaje reportado del ejercicio presupuestal.

Programa Presupuestario	Porcentaje de cumplimiento de las metas	Porcentaje de presupuesto devengado
F007 MODELOS DE COMUNICACIÓN QUE CONTRIBUYAN AL DESARROLLO EDUCATIVO Y CULTURAL	99.62%	87.18%

Transversalidad (Población atendida en el trimestre)

a) Beneficiarios atendidos en los Programas Presupuestarios, por género



b) Beneficiarios atendidos en los Programas Presupuestarios, por grupo etario

0 - 18
19 - 30
31 - 40
41 - 50
Más de 50
No específico ✓

c) Beneficiarios del Programa Presupuestario de pueblos y comunidades indígenas.

Sí
No ✘

Observaciones y recomendaciones

Observaciones	Recomendaciones
1 actividad presenta nivel de cumplimiento inferior a 90.00%.	Realizar el análisis de las causas por las que no fue posible dar cumplimiento a la meta a fin de identificar qué acciones internas es necesario implementar, a fin de que los resultados permitan mejorar el diseño y operación del Programa Presupuestario para el siguiente ejercicio fiscal.
Las actividades del PP "F007" están programadas en porcentaje por lo que su unidad de medida debe ser porcentaje.	Revisar la programación del siguiente ejercicio fiscal, a fin de que su unidad de medida sea consistente.

F007 99.62%

0.0% a 89.99% Crítico ■ 90.0% a 94.99% En riesgo ■ 95.0% a 115.00% Aceptable ■ 115.01% o más Excedido ■ SPP = Sin programación al periodo

UNIDAD RESPONSABLE	COMPONENTE	INDICADOR	UNIDAD DE MEDIDA	COMPORTAMIENTO	No. Variable	Descripción Variable	PROGRAMADO					Meta Programada		REALIZADO					Meta Realizada		CUMPLIMIENTO (%)	NIVEL DE CUMPLIMIENTO (%)			
							TRIMESTRE 1	TRIMESTRE 2	TRIMESTRE 3	TRIMESTRE 4	TOTAL	Valor Absoluto	%	TRIMESTRE 1	TRIMESTRE 2	TRIMESTRE 3	TRIMESTRE 4	TOTAL	Valor Absoluto	%					
DA3L	SISTEMA ESTATAL DE TELECOMUNICACIONES	HORAS DE CONTENIDO PROPIO DE TELEVISIÓN CON TEMAS EDUCATIVOS, CULTURALES Y DE IGUALDAD SUSTANTIVA, TRANSMITIDAS.	PORCENTAJE	ASCENDENTE	1	NÚMERO DE HORAS CONTENIDO PROPIO CON TEMAS EDUCATIVOS, CULTURALES Y DE IGUALDAD SUSTANTIVA, TRANSMITIDAS EN TELEVISIÓN.	1,650	1,650	1,650	1,650	6,600			1,650	1,650	1,650	1,650	6,600							
DA3L	SISTEMA ESTATAL DE TELECOMUNICACIONES	HORAS DE CONTENIDO PROPIO DE TELEVISIÓN CON TEMAS EDUCATIVOS, CULTURALES Y DE IGUALDAD SUSTANTIVA, TRANSMITIDAS.	PORCENTAJE	ASCENDENTE	2	TOTAL DE HORAS PROGRAMADAS A TRANSMITIR, DE CONTENIDO PROPIO DE TELEVISIÓN CON TEMAS EDUCATIVOS, CULTURALES Y DE IGUALDAD SUSTANTIVA.	6,600	6,600	6,600	6,600	6,600		100.00	6,600	6,600	6,600	6,600	6,600		100.00	100.00	100.00			
DA3L	SISTEMA ESTATAL DE TELECOMUNICACIONES	HORAS DE PROGRAMAS PROPIOS DE RADIO CON PROMOCIÓN DE CONTENIDOS EDUCATIVOS, CULTURALES, INFORMATIVOS Y DE IGUALDAD SUSTANTIVA, TRANSMITIDAS.	PORCENTAJE	ASCENDENTE	1	NÚMERO DE HORAS DE PROGRAMAS PROPIOS DE RADIO QUE PROMUEVAN CONTENIDOS EDUCATIVOS, CULTURALES, INFORMATIVOS Y DE IGUALDAD SUSTANTIVA.	4,730	4,770	4,770	4,730	19,000			4,730	4,770	4,770	4,730	19,000							
DA3L	SISTEMA ESTATAL DE TELECOMUNICACIONES	HORAS DE PROGRAMAS PROPIOS DE RADIO CON PROMOCIÓN DE CONTENIDOS EDUCATIVOS, CULTURALES, INFORMATIVOS Y DE IGUALDAD SUSTANTIVA, TRANSMITIDAS.	PORCENTAJE	ASCENDENTE	2	TOTAL DE HORAS DE PROGRAMAS PROPIOS DE RADIO QUE PROMUEVAN CONTENIDOS EDUCATIVOS, CULTURALES E INFORMATIVA CON ENFOQUE DE IGUALDAD SUSTANTIVA EN EL AÑO.	19,000	19,000	19,000	19,000	19,000		100.00	19,000	19,000	19,000	19,000	19,000		100.00	100.00	100.00			
DA3L	SISTEMA ESTATAL DE TELECOMUNICACIONES	SERVICIOS DE MANTENIMIENTO ESPECIALIZADO A LA INFRAESTRUCTURA DE LA RED DEL SISTEMA ESTATAL DE TELECOMUNICACIONES, REALIZADOS.	PORCENTAJE	ASCENDENTE	1	NÚMERO DE SERVICIOS DE MANTENIMIENTO ESPECIALIZADO REALIZADOS, A LA INFRAESTRUCTURA TECNOLÓGICA DE LA RED.	11	6	6	6	29			11	6	6	6	29							
DA3L	SISTEMA ESTATAL DE TELECOMUNICACIONES	SERVICIOS DE MANTENIMIENTO ESPECIALIZADO A LA INFRAESTRUCTURA DE LA RED DEL SISTEMA ESTATAL DE TELECOMUNICACIONES, REALIZADOS.	PORCENTAJE	ASCENDENTE	2	TOTAL DE SERVICIOS DE MANTENIMIENTO ESPECIALIZADO A REALIZAR A LA INFRAESTRUCTURA TECNOLÓGICA DE LA RED.	29	29	29	29	29		100.00	29	29	29	29	29		100.00	100.00	100.00			

Cumplimiento de los Indicadores de nivel componente

F007 99.62%

0.0% a 89.99% Crítico

90.0% a 94.99% En riesgo

95.0% a 115.00% Aceptable

115.01% o más Excedido

SPP = Sin programación al periodo

UNIDAD RESPONSABLE	COMPONENTE	INDICADOR	UNIDAD DE MEDIDA	COMPORTAMIENTO	No. Variable	Descripción Variable	PROGRAMADO					Meta Programada		REALIZADO					Meta Realizada		CUMPLIMIENTO (%)	NIVEL DE CUMPLIMIENTO (%)			
							TRIMESTRE 1	TRIMESTRE 2	TRIMESTRE 3	TRIMESTRE 4	TOTAL	Valor Absoluto	%	TRIMESTRE 1	TRIMESTRE 2	TRIMESTRE 3	TRIMESTRE 4	TOTAL	Valor Absoluto	%					
DA3L	SISTEMA ESTATAL DE TELECOMUNICACIONES	HORAS DE PROGRAMAS INFORMATIVOS DE TELEVISIÓN CON CONTENIDOS EDUCATIVOS, ECONÓMICOS, SOCIALES Y CULTURALES, TRANSMITIDAS.	PORCENTAJE	ASCENDENTE	1	NÚMERO DE HORAS DE PROGRAMAS INFORMATIVOS TRANSMITIDOS EN TELEVISIÓN.	159	162	165	159	645			159	162	165	159	645							
DA3L	SISTEMA ESTATAL DE TELECOMUNICACIONES	HORAS DE PROGRAMAS INFORMATIVOS DE TELEVISIÓN CON CONTENIDOS EDUCATIVOS, ECONÓMICOS, SOCIALES Y CULTURALES, TRANSMITIDAS.	PORCENTAJE	ASCENDENTE	2	TOTAL DE HORAS DE PROGRAMAS INFORMATIVOS A TRANSMITIRSE EN TELEVISIÓN	645	645	645	645	645	100.00		645	645	645	645	645	100.00		100.00		100.00	100.00	

Nivel de cumplimiento de las actividades

F007 99.62%

0.0% a 89.99% Crítico

90.0% a 94.99% En riesgo

95.0% a 115.00% Aceptable

115.01% o más Excedido

SPP = Sin programación al periodo

No. UR	UNIDAD RESPONSABLE	COMPONENTE	ACTIVIDAD	UNIDAD DE MEDIDA	PROGRAMADO					REALIZADO					CUMPLIMIENTO (%)	NIVEL DE CUMPLIMIENTO (%)
					TRIMESTRE 1	TRIMESTRE 2	TRIMESTRE 3	TRIMESTRE 4	TOTAL	TRIMESTRE 1	TRIMESTRE 2	TRIMESTRE 3	TRIMESTRE 4	TOTAL		
DA3L	SISTEMA ESTATAL TELECOMUNICACIONES	DE HORAS DE CONTENIDO PROPIO DE TELEVISIÓN CON TEMAS EDUCATIVOS, CULTURALES Y DE IGUALDAD SUSTANTIVA, TRANSMITIDAS.	TRANSMITIR HORAS DE CONTENIDO QUE PROMUEVA Y FORTALEZCA LA IDENTIDAD DE LOS HABITANTES DEL ESTADO DE PUEBLA.	HORA	25.84	26.67	23.76	23.76	100.03	15.00	26.67	23.76	23.76	89.19	89.16	89.16
DA3L	SISTEMA ESTATAL TELECOMUNICACIONES	DE HORAS DE CONTENIDO PROPIO DE TELEVISIÓN CON TEMAS EDUCATIVOS, CULTURALES Y DE IGUALDAD SUSTANTIVA, TRANSMITIDAS.	TRANSMITIR PROGRAMAS DE TELEVISIÓN QUE FOMENTEN LA IGUALDAD SUSTANTIVA.	PROGRAMA	26.84	29.27	21.96	21.96	100.03	26.84	29.27	21.96	21.96	100.03	100.00	100.00
DA3L	SISTEMA ESTATAL TELECOMUNICACIONES	DE HORAS DE CONTENIDO PROPIO DE TELEVISIÓN CON TEMAS EDUCATIVOS, CULTURALES Y DE IGUALDAD SUSTANTIVA, TRANSMITIDAS.	TRANSMITIR HORAS DE CONTENIDO TELEVISIVO QUE PROMUEVA LA RIQUEZA PLURICULTURAL DE LOS PUEBLOS ORIGINARIOS DEL ESTADO DE PUEBLA.	HORA	24.99	24.99	24.99	24.99	99.96	24.99	25.00	25.00	24.99	99.98	100.02	100.02
DA3L	SISTEMA ESTATAL TELECOMUNICACIONES	DE HORAS DE CONTENIDO PROPIO DE TELEVISIÓN CON TEMAS EDUCATIVOS, CULTURALES Y DE IGUALDAD SUSTANTIVA, TRANSMITIDAS.	DIFUNDIR ESPACIOS TELEVISIVOS DE CONTENIDO INFORMATIVO SOBRE LA PROTECCIÓN DE LOS DERECHOS DE NIÑAS Y NIÑOS ADOLESCENTES	ESPACIO	14.28	17.46	30.16	38.10	100.00	12.70	17.46	30.16	38.10	98.42	98.42	98.42
DA3L	SISTEMA ESTATAL TELECOMUNICACIONES	DE HORAS DE PROGRAMAS PROPIOS DE RADIO CON PROMOCIÓN DE CONTENIDOS EDUCATIVOS, CULTURALES, INFORMATIVOS Y DE IGUALDAD SUSTANTIVA, TRANSMITIDAS.	PROMOVER ENLACES DISTANCIA DE TEMAS SOCIALES, CULTURALES O DEPORTIVOS, A TRAVÉS DE LA RED ESTATAL DE RADIODIFUSORAS CULTURALES Y EDUCATIVAS.	ENLACE A DISTANCIA	20.00	29.00	28.50	22.50	100.00	20.00	29.00	28.50	22.50	100.00	100.00	100.00
DA3L	SISTEMA ESTATAL TELECOMUNICACIONES	DE HORAS DE PROGRAMAS PROPIOS DE RADIO CON PROMOCIÓN DE CONTENIDOS EDUCATIVOS, CULTURALES, INFORMATIVOS Y DE IGUALDAD SUSTANTIVA, TRANSMITIDAS.	TRANSMITIR PROGRAMAS PROPIOS DE RADIO QUE FOMENTEN LA IGUALDAD SUSTANTIVA.	PROGRAMA	26.92	26.92	23.07	23.07	99.98	26.92	26.92	23.08	23.07	99.99	100.01	100.01
DA3L	SISTEMA ESTATAL TELECOMUNICACIONES	DE HORAS DE PROGRAMAS PROPIOS DE RADIO CON PROMOCIÓN DE CONTENIDOS EDUCATIVOS, CULTURALES, INFORMATIVOS Y DE IGUALDAD SUSTANTIVA, TRANSMITIDAS.	FOMENTAR CÁPSULAS Y/O PROGRAMAS CULTURALES EN LENGUAS MATERNAS, A TRAVÉS DE LA RED ESTATAL DE RADIODIFUSORAS EDUCATIVAS Y CULTURALES.	CÁPSULA	25.00	24.99	24.99	24.99	99.97	25.00	25.00	25.00	25.00	100.00	100.03	100.03
DA3L	SISTEMA ESTATAL TELECOMUNICACIONES	DE HORAS DE PROGRAMAS PROPIOS DE RADIO CON PROMOCIÓN DE CONTENIDOS EDUCATIVOS, CULTURALES, INFORMATIVOS Y DE IGUALDAD SUSTANTIVA, TRANSMITIDAS.	DIFUNDIR ESPACIOS RADIOFÓNICOS DE CONTENIDO INFORMATIVO SOBRE LA PROTECCIÓN DE LOS DERECHOS DE NIÑOS Y ADOLESCENTES.	ESPACIO	22.23	0.00	22.23	28.89	100.02	22.23	26.67	22.23	28.89	100.02	100.00	100.00

Nivel de cumplimiento de las actividades

F007 99.62%

0.0% a 89.99% Crítico

90.0% a 94.99% En riesgo

95.0% a 115.00% Aceptable

115.01% o más Excedido

SPP = Sin programación al periodo

No. UR	UNIDAD RESPONSABLE	COMPONENTE	ACTIVIDAD	UNIDAD DE MEDIDA	PROGRAMADO					REALIZADO					CUMPLIMIENTO (%)	NIVEL DE CUMPLIMIENTO (%)
					TRIMESTRE 1	TRIMESTRE 2	TRIMESTRE 3	TRIMESTRE 4	TOTAL	TRIMESTRE 1	TRIMESTRE 2	TRIMESTRE 3	TRIMESTRE 4	TOTAL		
DA3L	SISTEMA ESTATAL TELECOMUNICACIONES	SERVICIOS DE MANTENIMIENTO ESPECIALIZADO A LA INFRAESTRUCTURA DE LA RED DEL SISTEMA ESTATAL DE TELECOMUNICACIONES, REALIZADOS.	REALIZAR SERVICIOS DE MANTENIMIENTO PREVENTIVO A LA INFRAESTRUCTURA DE LAS REDES DE RADIO Y DE TELEVISIÓN.	SERVICIO	24.99	24.99	29.40	20.58	99.96	24.99	25.00	29.41	20.59	99.99	100.03	100.03
DA3L	SISTEMA ESTATAL TELECOMUNICACIONES	SERVICIOS DE MANTENIMIENTO ESPECIALIZADO A LA INFRAESTRUCTURA DE LA RED DEL SISTEMA ESTATAL DE TELECOMUNICACIONES, REALIZADOS.	ALMACENAR DATOS DUROS DE LAS UNIDADES ADMINISTRATIVAS DE RADIO, TELEVISION Y NOTICIAS DEL ORGANISMO, EN EL SERVIDOR DENOMINADO NETWORK ATTACHED STORAGE.	GIGABYTE	24.99	24.99	24.99	24.99	99.96	24.99	24.99	25.00	25.00	99.98	100.02	100.02
DA3L	SISTEMA ESTATAL TELECOMUNICACIONES	SERVICIOS DE MANTENIMIENTO ESPECIALIZADO A LA INFRAESTRUCTURA DE LA RED DEL SISTEMA ESTATAL DE TELECOMUNICACIONES, REALIZADOS.	REALIZAR SERVICIOS DE SOPORTE TÉCNICO AL SISTEMA ESTATAL DE TELECOMUNICACIONES Y A LAS DIFERENTES DEPENDENCIAS Y ENTIDADES DE GOBIERNO.	SERVICIO	26.88	27.35	27.35	18.40	99.98	26.88	27.36	27.36	18.40	100.00	100.02	100.02
DA3L	SISTEMA ESTATAL TELECOMUNICACIONES	SERVICIOS DE MANTENIMIENTO ESPECIALIZADO A LA INFRAESTRUCTURA DE LA RED DEL SISTEMA ESTATAL DE TELECOMUNICACIONES, REALIZADOS.	PROPORCIONAR SERVICIOS DE CONECTIVIDAD, A LAS INSTITUCIONES GUBERNAMENTALES DEL ESTADO DE PUEBLA.	SERVICIO	0.00	0.00	0.00	100.00	100.00	0.00	0.00	0.00	100.00	100.00	100	100.00
DA3L	SISTEMA ESTATAL TELECOMUNICACIONES	SERVICIOS DE MANTENIMIENTO ESPECIALIZADO A LA INFRAESTRUCTURA DE LA RED DEL SISTEMA ESTATAL DE TELECOMUNICACIONES, REALIZADOS.	REALIZAR SERVICIOS DE MANTENIMIENTO CORRECTIVO Y/O EXTERNO ESPECIALIZADO A LA INFRAESTRUCTURA DE LAS REDES DE RADIO Y DE TELEVISIÓN.	SERVICIO	20.83	29.17	25.00	25.00	100.00	20.83	29.17	25.00	25.00	100.00	100	100.00
DA3L	SISTEMA ESTATAL TELECOMUNICACIONES	HORAS DE PROGRAMAS INFORMATIVOS DE TELEVISIÓN CON CONTENIDOS EDUCATIVOS, ECONÓMICOS, SOCIALES Y CULTURALES, TRANSMITIDAS.	DIFUNDIR NOTAS INFORMATIVAS DE ACONTECIMIENTOS RELEVANTES REGIONALES Y ESTATALES, EN TELEVISIÓN.	NOTA INFORMATIVA	24.97	25.01	25.09	24.97	100.04	24.97	25.01	25.09	24.97	100.04	100	100.00
DA3L	SISTEMA ESTATAL TELECOMUNICACIONES	HORAS DE PROGRAMAS INFORMATIVOS DE TELEVISIÓN CON CONTENIDOS EDUCATIVOS, ECONÓMICOS, SOCIALES Y CULTURALES, TRANSMITIDAS.	DIFUNDIR NOTAS INFORMATIVAS DE ACONTECIMIENTOS RELEVANTES REGIONALES Y ESTATALES, EN RADIO.	NOTA INFORMATIVA	24.48	24.99	25.34	25.17	99.98	24.48	24.99	25.35	25.17	99.99	100	100.01
DA3L	SISTEMA ESTATAL TELECOMUNICACIONES	HORAS DE PROGRAMAS INFORMATIVOS DE TELEVISIÓN CON CONTENIDOS EDUCATIVOS, ECONÓMICOS, SOCIALES Y CULTURALES, TRANSMITIDAS.	DIFUNDIR NOTAS INFORMATIVAS DE ACONTECIMIENTOS RELEVANTES REGIONALES, ESTATALES, NACIONALES E INTERNACIONALES, EN EL PORTAL INFORMATIVO DE "SET NOTICIAS".	NOTA INFORMATIVA	24.19	25.42	26.24	24.19	100.04	24.19	25.42	26.24	24.19	100.04	100	100.00

Justificación de Actividades con Cumplimiento Menor al 90%.

No.	PP	Actividad	U.R.	Justificación de la Dependencia / Entidad
1	F007	TRANSMITIR HORAS DE CONTENIDO TELEVISIVO QUE PROMUEVA Y FORTALEZCA LA IDENTIDAD DE LOS HABITANTES DEL ESTADO DE PUEBLA.	DA3L	<p>La meta del indicador del cuarto trimestre se cumplió de acuerdo a lo programado. Cabe señalar que la meta anual no se alcanzó debido a una reestructuración del proyecto televisivo que consistió en la planeación y construcción una programación multicultural, entretenida y sobre todo incluyente; aunado a esto, en el mes de enero y parte de febrero, la pandemia y la segunda ola de contagios por Covid-19 ocasionaron que nuevamente se incrementaran las medidas de sana distancia, así como las restricciones de acceso a los foros de televisión para grabar los programas nuevos que se estrenarían al inicio del 2021.</p> <p>Sin embargo, a partir de la segunda quincena de febrero se transmitieron los programas nuevos con el objetivo de promover la identidad del Estado, con producciones televisivas como: "Puebla en mis Recuerdos" en el que se hace un recorrido por la historia y arquitectura de la ciudad de Puebla; "Todos Tenemos algo que Contar", dedicado a narrar las experiencias de poblanos que han luchado, decidido y transformado su camino en éxitos personales; y "Espacio Libre" dirigido a jóvenes que mediante su opinión propia explican diferentes temas sobre el panorama cultural y social de Puebla.</p> <p>Las metas alcanzadas durante el presente trimestre fueron las siguientes: 19/240=7.92% (octubre), 19/240=7.92% (noviembre) y 19/240=7.92% (diciembre).</p> <p>Debido a la naturaleza del presente indicador, no es posible cuantificar el número de beneficiarios por género, grupo etario y/o pueblos y comunidades indígenas.</p>

Fernando Luis Sánchez Mejorada Y Rojas
Director General del Sistema Estatal
de Telecomunicaciones