



C.P.C. Carlos Javier Tlazalo Salazar

Contador Público Certificado & Auditor Externo Autorizado

REGISTROS ANTE: AUDITORIA SUPERIOR DEL ESTADO DE PUEBLA ASE AGAFF INFONAVIT IMSS CONEVAL

Puebla, Pue., a 11 de Enero del 2021.

Oficio No. C-FLDF-ASE-SET/2020-12.

Asunto: Constancia de Revisión de los Formatos de la Ley de Disciplina Financiera 4° Trimestre - 2020

Auditoria Superior del Estado de Puebla.

C. P. Francisco José Romero Serrano 5 ENE 2021

Auditor Superior del Estado de Puebla.



Presente:

El que suscribe el C. P. C. Carlos Javier Tlazalo Salazar Auditor Externo Autorizado, con Registro Número ASE-005/20 y domicilio en 4° Andador Rafael Moreno Núm. 4 Colonia la Ciénega, Puebla, Pue. C.P. 72260.


El motivo del presente es informar que los Formatos de Ley de disciplina Financiera se encuentran a mi disposición para su revisión, correspondiente al 4° Trimestre del 2020 del;

Entidad Fiscalizada: SISTEMA ESTATAL DE TELECOMUNICACIONES.

Clave: 90/45

Respecto al Dictamen de la Cuenta Pública por el Ejercicio corresponde del 1° de Enero al 31 de Diciembre del 2020. A reserva de revisar los Formatos de la Ley de Disciplina Financiera y que estén armonizados; de acuerdo a la Ley de Disciplina Financiera, Ley General de Contabilidad Gubernamental y Lineamientos de la Auditoria Superior del Estado de Puebla

Después de ser entregada la documentación a la Auditoria Superior del Estado de Puebla, le pido me sea entregada en copia certificada del acuse de recepción y la documentación antes mencionada.

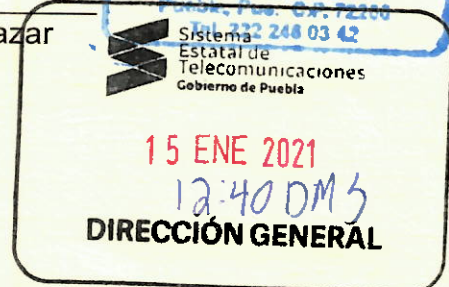


Atentamente


C. P. C. Carlos Javier Tlazalo Salazar
Número ASE-005/20.




C c p. LIC. FERNANDO LUIS SANCHEZ MEJORADA Y ROJAS. / DIRECTOR GENERAL



Concepto (a)	2020 (d)	31 de diciembre de 2019 (e)	Concepto (c)	2020 (d)	31 de diciembre de 2019 (e)
ACTIVO			PASIVO		
Activo Circulante			Activo Circulante		
a. Efectivo y Equivalentes (a=a1+a2+a3+a4+a5+a6+a7)	9,562,832.17	4,238,741.76	a. Cuentas por Pagar a Corto Plazo (a=a1+a2+a3+a4+a5+a6+a7+a8+a9)	1,430,386.80	2,294,543.21
a1) Efectivo	0	0	a1) Servicios Personales por Pagar a Corto Plazo	96,266.21	895,894.26
a2) Bancos/Tesorería	1,567,343.85	1,306,387.46	a2) Proveedores por Pagar a Corto Plazo	13,700.00	219,032.15
a3) Bancos/Dependencias y Otros	0	0	a3) Contratistas por Obras Públicas por Pagar a Corto Plazo	0	0
a4) Inversiones Temporales (Hasta 3 meses)	7,995,488.32	2,932,354.30	a4) Participaciones y Aportaciones por Pagar a Corto Plazo	0	0
a5) Fondos con Afectación Específica	0	0	a5) Transferencias Otorgadas por Pagar a Corto Plazo	0	0
a6) Depósitos de Fondos de Terceros en Garantía y/o Administración	0	0	a6) Intereses, Comisiones y Otros Gastos de la Deuda Pública por Pagar a Corto Plazo	0	0
a7) Otros Efectivos y Equivalentes	0	0	a7) Retenciones y Contribuciones por Pagar a Corto Plazo	1,320,420.59	1,279,618.80
b. Derechos a Recibir Efectivo o Equivalentes (b=b1+b2+b3+b4+b5+b6+b7)	718,944.00	809,497.86	a8) Devoluciones de la Ley de Ingresos por Pagar a Corto Plazo	0	0
b1) Inversiones Financieras de Corto Plazo	-	-	a9) Otras Cuentas por Pagar a Corto Plazo	0	0
b2) Cuentas por Cobrar a Corto Plazo	671,700.00	757,805.80	b. Documentos por Pagar a Corto Plazo (b=b1+b2+b3)	0	0
b3) Deudores Diversos por Cobrar a Corto Plazo	47,244.00	49,444.00	b1) Documentos Comerciales por Pagar a Corto Plazo	0	0
b4) Ingresos por Recuperar a Corto Plazo	0	0	b2) Documentos con Contratistas por Obras Públicas por Pagar a Corto Plazo	0	0
b5) Deudores por Anticipos de la Tesorería a Corto Plazo	0	0	b3) Otros Documentos por Pagar a Corto Plazo	0	0
b6) Préstamos Otorgados a Corto Plazo	0	0	c. Porción a Corto Plazo de la Deuda Pública (c=c1+c2)	0	0
b7) Otros Derechos a Recibir Efectivo o Equivalentes a Corto Plazo	0	2,248.06	c1) Porción a Corto Plazo de la Deuda Pública	0	0
c. Derechos a Recibir Bienes o Servicios (c=c1+c2+c3+c4+c5)	15,000.00	15,000.00	c2) Porción a Corto Plazo de Arrendamiento Financiero	0	0
c1) Anticipo a Proveedores por Adquisición de Bienes y Prestación de Servicios a Corto Plazo	15,000.00	15,000.00	d. Títulos y Valores a Corto Plazo	0	0
c2) Anticipo a Proveedores por Adquisición de Bienes Inmuebles y Muebles a Corto Plazo	0	0	a. Pasivos Diferidos a Corto Plazo (e=e1+e2+e3)	0	0
c3) Anticipo a Proveedores por Adquisición de Bienes Intangibles a Corto Plazo	0	0	e1) Ingresos Cobrados por Adelantado a Corto Plazo	0	0
c4) Anticipo a Contratistas por Obras Públicas a Corto Plazo	0	0	e2) Intereses Cobrados por Adelantado a Corto Plazo	0	0
c5) Otros Derechos a Recibir Bienes o Servicios a Corto Plazo	0	0	e3) Otros Pasivos Diferidos a Corto Plazo	0	0
d. Inventarios (d=d1+d2+d3+d4+d5)	0	0	f. Fondos y Bienes de Terceros en Garantía y/o Administración a Corto Plazo (f=f1+f2+f3+f4+f5+f6)	0	0
d1) Inventario de Mercancías para Venta	0	0	f1) Fondos en Garantía a Corto Plazo	0	0
d2) Inventario de Mercancías Terminadas	0	0	f2) Fondos en Administración a Corto Plazo	0	0
d3) Inventario de Mercancías en Proceso de Elaboración	0	0	f3) Fondos Contingentes a Corto Plazo	0	0
d4) Inventario de Materias Primas, Materiales y Suministros para Producción	0	0	f4) Fondos de Fideicomisos, Mandatos y Contratos Análogos a Corto Plazo	0	0
d5) Bienes en Tránsito	0	0	f5) Otros Fondos de Terceros en Garantía y/o Administración a Corto Plazo	0	0
e. Almacenes	0	0	f6) Valores y Bienes en Garantía a Corto Plazo	0	0
f. Estimación por Pérdida o Deterioro de Activos Circulantes (f=f1+f2)	0	0	g. Provisiones a Corto Plazo (g=g1+g2+g3)	0	0
f1) Estimaciones para Cuentas Incobrables por Derechos a Recibir Efectivo o Equivalentes	0	0	g1) Provisión para Demandas y Juicios a Corto Plazo	0	0
f2) Estimación por Deterioro de Inventarios	0	0	g2) Provisión para Contingencias a Corto Plazo	0	0
g. Otros Activos Circulantes (g=g1+g2+g3+g4)	27,102.00	27,102.00	g3) Otras Provisiones a Corto Plazo	0	0
g1) Valores en Garantía	27,102.00	27,102.00	h. Otros Pasivos a Corto Plazo (h=h1+h2+h3)	405,941.21	142,505.15
g2) Bienes en Garantía (excluye depósitos de fondos)	0	0	h1) Ingresos por Clasificar	0	0
g3) Bienes Derivados de Embargos, Decomisos, Aseguramientos y Dación en Pago	0	0	h2) Recaudación por Participar	0	0
g4) Adquisición con Fondos de Terceros	0	0	h3) Otros Pasivos Circulantes	405,941.21	142,505.15
IA. Total de Activos Circulantes (IA = a + b + c + d + e + f + g)	10,423,878.17	5,080,341.62	IA. Total de Pasivos Circulantes (IA = a + b + c + d + e + f + g + h)	1,836,328.01	2,537,048.36
Activo No Circulante			Activo No Circulante		
a. Inversiones Financieras a Largo Plazo	0	0	a. Cuentas por Pagar a Largo Plazo	0	0
b. Derechos a Recibir Efectivo o Equivalentes a Largo Plazo	0	0	b. Documentos por Pagar a Largo Plazo	0	0
c. Bienes Inmuebles, Infraestructura y Construcciones en Proceso	49,619,684.81	49,619,684.81	c. Deuda Pública a Largo Plazo	0	0
d. Bienes Muebles	101,783,439.56	244,264,269.17	d. Pasivos Diferidos a Largo Plazo	0	0
e. Activos Intangibles	324,025.30	324,025.30	e. Fondos y Bienes de Terceros en Garantía y/o en Administración a Largo Plazo	0	0
f. Depreciación, Deterioro y Amortización Acumulada de Bienes	-	-	f. Provisiones a Largo Plazo	0	0
g. Activos Diferidos	10,289,083.90	7,785,740.20	II. Total de Pasivos No Circulantes (II = a + b + c + d + e + f)	0	0
h. Estimación por Pérdida o Deterioro de Activos no Circulantes	0	0	II. Total del Pasivo (II = IA + II B)	1,836,328.01	2,537,048.36
i. Otros Activos no Circulantes	0	0	HACIENDA PÚBLICA/PATRIMONIO		
IB. Total de Activos No Circulantes (IB = a + b + c + d + e + f + g + h + i)	141,439,085.77	266,442,239.08	IIA. Hacienda Pública/Patrimonio Contribuido (IIA = a + b + c)	6,542,864.74	8,883,672.03
I. Total del Activo (I = IA + IB)	151,861,943.94	291,532,580.70	a. Aportaciones	-	-
			b. Donaciones de Capital	6,542,864.74	8,883,672.03
			c. Actualización de la Hacienda Pública/Patrimonio	-	0
			IIIB. Hacienda Pública/Patrimonio Generado (IIIB = a + b + c + d + e)	143,482,751.19	280,111,860.31
			a. Resultados del Ejercicio (Ahorro/ Desahorro)	14,427,510.64	1,741,075.15
			b. Resultados de Ejercicios Anteriores	129,055,240.55	278,370,785.16
			c. Revalúos	0	0
			d. Reservas	0	0
			e. Rectificaciones de Resultados de Ejercicios Anteriores	0	0
			IIIC. Exceso o Insuficiencia en la Actualización de la Hacienda Pública/Patrimonio (IIIC = a + b)	0	0
			a. Resultado por Posición Monetaria	0	0
			b. Resultado por Tenencia de Activos no Monetarios	0	0
			III. Total Hacienda Pública/Patrimonio (III = IIA + IIIB + IIIC)	150,025,615.93	288,995,532.34
			IV. Total del Pasivo y Hacienda Pública/Patrimonio (IV = II + III)	151,861,943.94	291,532,580.70


FERNANDO LUIS SÁNCHEZ MEJORADA Y ROJAS
DIRECTOR GENERAL



CÉSAR MIGUEL LÓPEZ GARCÍA
DIRECTOR ADMINISTRATIVO

Sistema Estatal de Telecomunicaciones (a)							
Informe Analítico de la Deuda Pública y Otros Pasivos - LDF							
Del 1 de Enero al 31 de Diciembre de 2020 (b)							
(PESOS)							
Denominación de la Deuda Pública y Otros Pasivos (c)	Saldo al 31 de diciembre de 2019 (d)	Disposiciones del Periodo (e)	Amortizaciones del Periodo (f)	Revaluaciones, Reclasificaciones y Otros Ajustes (g)	Saldo Final del Periodo (h) h=d+e-f+g	Pago de Intereses del Periodo (i)	Pago de Comisiones y demás costos asociados durante el Periodo (j)
1. Deuda Pública (1=A+B)	0	0	0	0	0	0	0
A. Corto Plazo (A=a1+a2+a3)	0	0	0	0	0	0	0
a1) Instituciones de Crédito	0	0	0	0	0	0	0
a2) Títulos y Valores	0	0	0	0	0	0	0
a3) Arrendamientos Financieros	0	0	0	0	0	0	0
B. Largo Plazo (B=b1+b2+b3)	0	0	0	0	0	0	0
b1) Instituciones de Crédito	0	0	0	0	0	0	0
b2) Títulos y Valores	0	0	0	0	0	0	0
b3) Arrendamientos Financieros	0	0	0	0	0	0	0
2. Otros Pasivos	2,537,048				1,836,328		
3. Total de la Deuda Pública y Otros Pasivos	2,537,048	0	0	0	1,836,328	0	0
4. Deuda Contingente 1 (Informativo)	0	0	0	0	0	0	0
A. Deuda Contingente 1					0		
B. Deuda Contingente 2					0		
C. Deuda Contingente XX					0		
5. Valor de Instrumentos Bono Cupón Cero 2 (Informativo)	0	0	0	0	0	0	0
A. Instrumento Bono Cupón Cero 1					0		
B. Instrumento Bono Cupón Cero 2					0		
C. Instrumento Bono Cupón Cero XX					0		

1. Se refiere a cualquier financiamiento sin fuente o garantía de pago definida, que sea asumida de manera solidaria o subsidiaria por las Entidades Federativas con sus Municipios, organismos descentralizados y empresas de participación estatal mayoritaria y federaciones, locales o municipales, y por los Municipios con sus respectivos organismos descentralizados y empresas de participación municipal mayoritaria.

2. Se refiere al valor del Bono Cupón Cero que respalda al pago de los créditos asociados al mismo (Activo).

Obligaciones a Corto Plazo (k)	Monto Contratado (l)	Plazo Pactado (m)	Tasa de Interés (n)	Comisiones y Costos Relacionados (o)	Tasa Efectiva (p)
6. Obligaciones a Corto Plazo (informativo)	0	0	0	0	0
A. Crédito 1					
B. Crédito 2					
C. Crédito XX					



FERNANDO LUIS SÁNCHEZ MEJORADA Y ROJAS
 DIRECTOR GENERAL



CÉSAR MIGUEL LÓPEZ GARCÍA
 DIRECTOR ADMINISTRATIVO

MTD

Sistema Estatal de Telecomunicaciones Gobierno de Puebla		Sistema Estatal de Telecomunicaciones (a) Informe Analítico de Obligaciones Diferentes de Financiamientos – LDF Del 1 de Enero al 31 de Diciembre de 2020 (b) (PESOS)									
Denominación de las Obligaciones Diferentes de Financiamiento	Fecha del Contrato	Fecha de inicio de operación del proyecto	Fecha de vencimiento	Monto de la Inversión pactado	Plazo pactado	Monto promedio mensual del pago de la contraprestación	Monto promedio mensual del pago de la contraprestación correspondiente al pago de Inversión	Monto pagado de la inversión al XX de XXXX de 20XX	Monto pagado de la Inversión actualizado al XX de XXXX de 20XX	Saldo pendiente por pagar de la inversión al XX de XXXX de 20XX	
(c)	(d)	(e)	(f)	(g)	(h)	(i)	(j)	(k)	(l)	(m = g - l)	
A. Asociaciones Público Privadas (APP's) (A=a+b+c+d)	0	0	0	0	0	0	0	0	0	0	
a) APP 1										0	
b) APP 2										0	
c) APP 3										0	
d) APP XX										0	
B. Otros Instrumentos (B=a+b+c+d)	0	0	0	0	0	0	0	0	0	0	
a) Otro Instrumento 1										0	
b) Otro Instrumento 2										0	
c) Otro Instrumento 3										0	
d) Otro Instrumento XX										0	
C. Total de Obligaciones Diferentes de Financiamiento (C=A+B)	0	0	0	0	0	0	0	0	0	0	

NO APLICA


FERNANDO LUIS SÁNCHEZ MEJORADA Y ROJAS
 DIRECTOR GENERAL


CÉSAR MIGUEL LÓPEZ GARCÍA
 DIRECTOR ADMINISTRATIVO

MJP

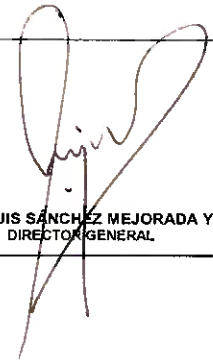
Concepto (c)	Estimado/ Aprobado (d)	Devengado	Recaudado/ Pagado
A. Ingresos Totales (A = A1+A2+A3)	74,701,750	90,055,283	90,055,283
A1. Ingresos de Libre Disposición	74,701,750	90,055,283	90,055,283
A2. Transferencias Federales Etiquetadas			
A3. Financiamiento Neto	0	0	0
B. Egresos Presupuestarios¹ (B = B1+B2)	74,701,750	83,577,988	83,298,459
B1. Gasto No Etiquetado (sin incluir Amortización de la Deuda Pública)	74,701,750	83,577,988	83,298,459
B2. Gasto Etiquetado (sin incluir Amortización de la Deuda Pública)			
C. Remanentes del Ejercicio Anterior (C = C1 + C2)		0	0
C1. Remanentes de Ingresos de Libre Disposición aplicados en el periodo			
C2. Remanentes de Transferencias Federales Etiquetadas aplicados en el periodo			
I. Balance Presupuestario (I = A - B + C)	0	6,477,295	6,756,824
II. Balance Presupuestario sin Financiamiento Neto (II = I - A3)	0	6,477,295	6,756,824
III. Balance Presupuestario sin Financiamiento Neto y sin Remanentes del Ejercicio Anterior (III = II - C)	0	6,477,295	6,756,824


Concepto	Aprobado	Devengado	Pagado
E. Intereses, Comisiones y Gastos de la Deuda (E = E1+E2)	0	0	0
E1. Intereses, Comisiones y Gastos de la Deuda con Gasto No Etiquetado			
E2. Intereses, Comisiones y Gastos de la Deuda con Gasto Etiquetado			
IV. Balance Primario (IV = III - E)	0	6,477,295	6,756,824

Concepto	Estimado/ Aprobado	Devengado	Recaudado/ Pagado
F. Financiamiento (F = F1 + F2)	0	0	0
F1. Financiamiento con Fuente de Pago de Ingresos de Libre Disposición			
F2. Financiamiento con Fuente de Pago de Transferencias Federales Etiquetadas			
G. Amortización de la Deuda (G = G1 + G2)	0	0	0
G1. Amortización de la Deuda Pública con Gasto No Etiquetado			
G2. Amortización de la Deuda Pública con Gasto Etiquetado			
A3. Financiamiento Neto (A3 = F - G)	0	0	0

Concepto	Estimado/ Aprobado	Devengado	Recaudado/ Pagado
A1. Ingresos de Libre Disposición	74,701,750	90,055,283	90,055,283
A3.1 Financiamiento Neto con Fuente de Pago de Ingresos de Libre Disposición (A3.1 = F1 - G1)	0	0	0
F1. Financiamiento con Fuente de Pago de Ingresos de Libre Disposición	0	0	0
G1. Amortización de la Deuda Pública con Gasto No Etiquetado	0	0	0
B1. Gasto No Etiquetado (sin incluir Amortización de la Deuda Pública)	74,701,750	83,577,988	83,298,459
C1. Remanentes de Ingresos de Libre Disposición aplicados en el periodo		0	0
V. Balance Presupuestario de Recursos Disponibles (V = A1 + A3.1 - B1 + C1)	0	6,477,295	6,756,824
VI. Balance Presupuestario de Recursos Disponibles sin Financiamiento Neto (VI = V - A3.1)	0	6,477,295	6,756,824

Concepto	Estimado/ Aprobado	Devengado	Recaudado/ Pagado
A2. Transferencias Federales Etiquetadas	0	0	0
A3.2 Financiamiento Neto con Fuente de Pago de Transferencias Federales Etiquetadas (A3.2 = F2 - G2)	0	0	0
F2. Financiamiento con Fuente de Pago de Transferencias Federales Etiquetadas	0	0	0
G2. Amortización de la Deuda Pública con Gasto Etiquetado	0	0	0
B2. Gasto Etiquetado (sin incluir Amortización de la Deuda Pública)	0	0	0
C2. Remanentes de Transferencias Federales Etiquetadas aplicados en el periodo		0	0
VII. Balance Presupuestario de Recursos Etiquetados (VII = A2 + A3.2 - B2 + C2)	0	0	0
VIII. Balance Presupuestario de Recursos Etiquetados sin Financiamiento Neto (VIII = VII - A3.2)	0	0	0


FERNANDO LUIS SÁNCHEZ MEJORADA Y ROJAS
 DIRECTOR GENERAL


CÉSAR MIGUEL LÓPEZ GARCÍA
 DIRECTOR ADMINISTRATIVO

MRS



Concepto (c)	Ingreso					Diferencia (e)
	Estimado (d)	Ampliaciones/ (Reducciones)	Modificado	Devengado	Recaudado	
Ingresos de Libre Disposición						
A. Impuestos			0			0
B. Cuotas y Aportaciones de Seguridad Social			0			0
C. Contribuciones de Mejoras			0			0
D. Derechos			0			0
E. Productos	400	0	400	270,892	270,892	270,492
F. Aprovechamientos			0			0
G. Ingresos por Ventas de Bienes y Prestación Servicios	2,201,055	25,650	2,226,705	31,606	31,606	-2,169,449
H. Participaciones (H=h1+h2+h3+h4+h5+h6+h7+h8+h9+h10+h11)	0	0	0	0	0	0
h1) Fondo General de Participaciones			0			0
h2) Fondo de Fomento Municipal			0			0
h3) Fondo de Fiscalización y Recaudación			0			0
h4) Fondo de Compensación			0			0
h5) Fondo de Extracción de Hidrocarburos			0			0
h6) Impuesto Especial Sobre Producción y Servicios			0			0
h7) 0.136% de la Recaudación Federal Participable			0			0
h8) 3.17% Sobre Extracción de Petróleo			0			0
h9) Gasolinas y Diésel			0			0
h10) Fondo del Impuesto Sobre la Renta			0			0
h11) Fondo de Estabilización de los Ingresos de las Entidades Federativas			0			0
I. Incentivos Derivados de la Colaboración Fiscal (I=i1+i2+i3+i4+i5)	0	0	0	0	0	0
i1) Tenencia o Uso de Vehículos			0			0
i2) Fondo de Compensación ISAN			0			0
i3) Impuesto Sobre Automóviles Nuevos			0			0
i4) Fondo de Compensación de Repecos-Intermedios			0			0
i5) Otros Incentivos Económicos			0			0
J. Transferencias y Asignaciones			0			0
K. Convenios	72,100,695	12,552,090	84,652,785	84,652,785	84,652,785	12,552,090
k1) Otros Convenios y Subsidios	72,100,695	12,552,090	84,652,785	84,652,785	84,652,785	12,552,090
L. Otros Ingresos de Libre Disposición (L=l1+l2)	0	5,100,000	5,100,000	5,100,000	5,100,000	5,100,000
l1) Participaciones en Ingresos Locales			0			0
l2) Otros Ingresos de Libre Disposición	0	5,100,000	5,100,000	5,100,000	5,100,000	5,100,000
I. Total de Ingresos de Libre Disposición (I=A+B+C+D+E+F+G+H+I+J+K+L)	74,302,150	17,677,740	91,979,890	90,055,283	90,055,283	15,753,133
Ingresos Excedentes de Ingresos de Libre Disposición						
Transferencias Federales Etiquetadas						
A. Aportaciones (A=a1+a2+a3+a4+a5+a6+a7+a8)	0	0	0	0	0	0
a1) Fondo de Aportaciones para la Nómina Educativa y Gasto Operativo			0			0
a2) Fondo de Aportaciones para los Servicios de Salud			0			0
a3) Fondo de Aportaciones para la Infraestructura Social			0			0
a4) Fondo de Aportaciones para el Fortalecimiento de los Municipios y de las Demarcaciones Territoriales del Distrito Federal			0			0
a5) Fondo de Aportaciones Múltiples			0			0
a6) Fondo de Aportaciones para la Educación Tecnológica y de Adultos			0			0
a7) Fondo de Aportaciones para la Seguridad Pública de los Estados y del Distrito Federal			0			0
a8) Fondo de Aportaciones para el Fortalecimiento de las Entidades Federativas			0			0
B. Convenios (B=b1+b2+b3+b4)	0	0	0	0	0	0
b1) Convenios de Protección Social en Salud			0			0
b2) Convenios de Descentralización			0			0
b3) Convenios de Reasignación			0			0
b4) Otros Convenios y Subsidios			0			0
C. Fondos Distintos de Aportaciones (C=c1+c2)	0	0	0	0	0	0
c1) Fondo para Entidades Federativas y Municipios Productores de Hidrocarburos			0			0
c2) Fondo Minero			0			0
D. Transferencias, Asignaciones, Subsidios y Subvenciones, y Pensiones y Jubilaciones			0			0
E. Otras Transferencias Federales Etiquetadas			0			0
II. Total de Transferencias Federales Etiquetadas (II = A + B + C + D + E)	0	0	0	0	0	0
III. Ingresos Derivados de Financiamientos (III = A)	0	0	0	0	0	0
A. Ingresos Derivados de Financiamientos			0			0



Concepto (c)	Ingreso					Diferencia (e)
	Estimado (d)	Ampliaciones/ (Reducciones)	Modificado	Devengado	Recaudado	
IV. Total de Ingresos (IV = I + II + III)	74,302,150	17,677,740	91,979,890	90,055,283	90,055,283	15,753,133
Datos Informativos						
1. Ingresos Derivados de Financiamientos con Fuente de Pago de Ingresos de Libre Disposición			0			0
2. Ingresos Derivados de Financiamientos con Fuente de Pago de Transferencias Federales Etiquetadas			0			0
3. Ingresos Derivados de Financiamientos (3 = 1 + 2)	0	0	0	0	0	0



FERNANDO LUIS SÁNCHEZ MEJORADA Y ROJAS
DIRECTOR GENERAL



CÉSAR MIGUEL LÓPEZ GARCÍA
DIRECTOR ADMINISTRATIVO

MSRS


Concepto (c)	Egresos					Subejercicio (e)
	Aprobado (d)	Ampliaciones/ (Reducciones)	Modificado	Devengado	Pagado	
I. Gasto No Etiquetado (I=A+B+C+D+E+F+G+H+I)	74,701,750	17,677,740	92,379,490	83,577,988	83,298,459	8,801,502
A. Servicios Personales (A=a1+a2+a3+a4+a5+a6+a7)	46,526,028	-0	46,526,028	44,252,752	44,168,826	2,272,276
a1) Remuneraciones al Personal de Carácter Permanente	14,944,110	15,000	14,959,110	14,834,120	14,834,120	124,990
a2) Remuneraciones al Personal de Carácter Transitorio	1,005,060	60,000	1,065,060	1,053,053	1,053,053	12,007
a3) Remuneraciones Adicionales y Especiales	24,038,790	-1,459,146	22,577,644	21,553,938	21,500,014	1,023,706
a4) Seguridad Social	4,533,471	75,034	4,608,505	4,334,057	4,334,057	274,448
a5) Otras Prestaciones Sociales y Económicas	1,691,783	1,309,111	3,000,895	2,175,260	2,175,260	825,634
a6) Provisiones			0			0
a7) Pago de Estímulos a Servidores Públicos	313,814	0	313,814	302,323	302,323	11,491
B. Materiales y Suministros (B=b1+b2+h3+b4+b5+b6+b7+b8+b9)	2,851,292	1,700,795	4,552,087	3,394,253	3,394,253	1,157,834
b1) Materiales de Administración, Emisión de Documentos y Artículos Oficiales	557,012	481,748	1,038,760	841,748	841,748	197,012
b2) Alimentos y Utensilios	250,060	285,893	535,953	285,893	285,893	250,060
b3) Materias Primas y Materiales de Producción y Comercialización			0			0
b4) Materiales y Artículos de Construcción y de Reparación	170,089	331,918	502,006	331,918	331,918	170,089
b5) Productos Químicos, Farmacéuticos y de Laboratorio		234,481	234,481	234,481	234,481	0
b6) Combustibles, Lubricantes y Aditivos	1,753,131	-865,396	867,735	492,954	492,954	374,781
b7) Vestuario, Blancos, Prendas de Protección y Artículos Deportivos	0	234,060	234,060	189,166	189,166	44,892
b8) Materiales y Suministros Para Seguridad			0			0
b9) Herramientas, Refacciones y Accesorios Menores	121,000	1,018,091	1,139,091	1,018,091	1,018,091	121,000
C. Servicios Generales (C=c1+c2+c3+c4+c5+c6+c7+c8+c9)	25,325,430	4,659,637	29,985,067	25,315,670	25,090,064	4,669,387
c1) Servicios Básicos	10,905,114	-814,831	10,290,283	8,826,153	8,828,153	1,464,130
c2) Servicios de Arrendamiento	137,633	4,611,124	4,748,757	4,157,266	4,157,266	591,491
c3) Servicios Profesionales, Científicos, Técnicos y Otros Servicios	4,662,709	151,876	4,814,585	4,600,809	4,600,809	213,776
c4) Servicios Financieros, Bancarios y Comerciales	120,000	-83,665	36,135	36,135	36,135	0
c5) Servicios de Instalación, Reparación, Mantenimiento y Conservación	8,250,000	380,805	8,640,805	6,240,805	6,240,805	2,400,000
c6) Servicios de Comunicación Social y Publicidad			0			0
c7) Servicios de Traslado y Viáticos	0	86,742	86,742	86,742	86,742	0
c8) Servicios Oficiales			0			0
c9) Otros Servicios Generales	1,249,974	117,787	1,367,761	1,367,761	1,142,155	0
D. Transferencias, Asignaciones, Subsidios y Otras Ayudas (D=d1+d2+d3+d4+d5+d6+d7+d8+d9)	0	0	0	0	0	0
d1) Transferencias Internas y Asignaciones al Sector Público			0			0
d2) Transferencias al Resto del Sector Público			0			0
d3) Subsidios y Subvenciones			0			0
d4) Ayudas Sociales			0			0
d5) Pensiones y Jubilaciones			0			0
d6) Transferencias a Fideicomisos, Mandatos y Otros Análogos			0			0
d7) Transferencias a la Seguridad Social			0			0
d8) Donativos			0			0
d9) Transferencias al Exterior			0			0
E. Bienes Muebles, Inmuebles e Intangibles (E=e1+e2+e3+e4+e5+e6+e7+e8+e9)	0	11,317,308	11,317,308	10,615,313	10,615,313	701,995
e1) Mobiliario y Equipo de Administración	0	2,922,994	2,922,994	2,922,994	2,922,994	0
e2) Mobiliario y Equipo Educativo y Recreativo	0	3,564,047	3,564,047	3,562,052	3,562,052	1,995
e3) Equipo e Instrumental Médico y de Laboratorio			0			0
e4) Vehículos y Equipo de Transporte			0			0
e5) Equipo de Defensa y Seguridad			0			0
e6) Maquinaria, Otros Equipos y Herramientas	0	4,130,268	4,130,268	4,130,268	4,130,268	0
e7) Activos Biológicos			0			0
e8) Bienes Inmuebles			0			0
e9) Activos Intangibles		700,000	700,000	0	0	700,000
F. Inversión Pública (F=f1+f2+f3)	0	0	0	0	0	0
f1) Obra Pública en Bienes de Dominio Público			0			0
f2) Obra Pública en Bienes Propios			0			0
f3) Proyectos Productivos y Acciones de Fomento			0			0
G. Inversiones Financieras y Otras Provisiones (G=g1+g2+g3+g4+g5+g6+g7)	0	0	0	0	0	0
g1) Inversiones Para el Fomento de Actividades Productivas			0			0
g2) Acciones y Participaciones de Capital			0			0
g3) Compra de Títulos y Valores			0			0
g4) Concesión de Préstamos			0			0
g5) Inversiones en Fideicomisos, Mandatos y Otros Análogos			0			0
Fideicomiso de Desastres Naturales (Informativo)			0			0
g6) Otras Inversiones Financieras			0			0
g7) Provisiones para Contingencias y Otras Erogaciones Especiales			0			0
H. Participaciones y Aportaciones (H=h1+h2+h3)	0	0	0	0	0	0
h1) Participaciones			0			0
h2) Aportaciones			0			0
h3) Convenios			0			0
I. Deuda Pública (I=i1+i2+i3+i4+i5+i6+i7)	0	0	0	0	0	0
i1) Amortización de la Deuda Pública			0			0
i2) Intereses de la Deuda Pública			0			0
i3) Comisiones de la Deuda Pública			0			0
i4) Gastos de la Deuda Pública			0			0
i5) Costo por Coberturas			0			0
i6) Apoyos Financieros			0			0
i7) Adeudos de Ejercicios Fiscales Anteriores (ADEFAS)			0			0


Concepto (c)	Egresos					Subejercicio (e)
	Aprobado (d)	Ampliaciones/ (Reducciones)	Modificado	Devengado	Pagado	
II. Gasto Etiquetado (II=A+B+C+D+E+F+G+H+I)	0	0	0	0	0	0
A. Servicios Personales (A=a1+a2+a3+a4+a5+a6+a7)	0	0	0	0	0	0
a1) Remuneraciones al Personal de Carácter Permanente						
a2) Remuneraciones al Personal de Carácter Transitorio						
a3) Remuneraciones Adicionales y Especiales						
a4) Seguridad Social						
a5) Otras Prestaciones Sociales y Económicas						
a6) Provisiones						
a7) Pago de Estímulos a Servidores Públicos						
B. Materiales y Suministros (B=b1+b2+b3+b4+b5+b6+b7+b8+b9)	0	0	0	0	0	0
b1) Materiales de Administración, Emisión de Documentos y Artículos Oficiales						
b2) Alimentos y Utensilios						
b3) Materias Primas y Materiales de Producción y Comercialización						
b4) Materiales y Artículos de Construcción y de Reparación						
b5) Productos Químicos, Farmacéuticos y de Laboratorio						
b6) Combustibles, Lubricantes y Aditivos						
b7) Vestuario, Blancos, Prendas de Protección y Artículos Deportivos						
b8) Materiales y Suministros Para Seguridad						
b9) Herramientas, Refacciones y Accesorios Menores						
C. Servicios Generales (C=c1+c2+c3+c4+c5+c6+c7+c8+c9)	0	0	0	0	0	0
c1) Servicios Básicos						
c2) Servicios de Arrendamiento						
c3) Servicios Profesionales, Científicos, Técnicos y Otros Servicios						
c4) Servicios Financieros, Bancarios y Comerciales						
c5) Servicios de Instalación, Reparación, Mantenimiento y Conservación						
c6) Servicios de Comunicación Social y Publicidad						
c7) Servicios de Traslado y Viáticos						
c8) Servicios Oficiales						
c9) Otros Servicios Generales						
D. Transferencias, Asignaciones, Subsidios y Otras Ayudas (D=d1+d2+d3+d4+d5+d6+d7+d8+d9)	0	0	0	0	0	0
d1) Transferencias Internas y Asignaciones al Sector Público						
d2) Transferencias al Resto del Sector Público						
d3) Subsidios y Subvenciones						
d4) Ayudas Sociales						
d5) Pensiones y Jubilaciones						
d6) Transferencias a Fideicomisos, Mandatos y Otros Análogos						
d7) Transferencias a la Seguridad Social						
d8) Donativos						
d9) Transferencias al Exterior						
E. Bienes Muebles, Inmuebles e Intangibles (E=e1+e2+e3+e4+e5+e6+e7+e8+e9)	0	0	0	0	0	0
e1) Mobiliario y Equipo de Administración						
e2) Mobiliario y Equipo Educativo y Recreativo						
e3) Equipo e Instrumental Médico y de Laboratorio						
e4) Vehículos y Equipo de Transporte						
e5) Equipo de Defensa y Seguridad						
e6) Maquinaria, Otros Equipos y Herramientas						
e7) Activos Biológicos						
e8) Bienes Inmuebles						
e9) Activos Intangibles						
F. Inversión Pública (F=f1+f2+f3)	0	0	0	0	0	0
f1) Obra Pública en Bienes de Dominio Público						
f2) Obra Pública en Bienes Propios						
f3) Proyectos Productivos y Acciones de Fomento						
G. Inversiones Financieras y Otras Provisiones (G=g1+g2+g3+g4+g5+g6+g7)	0	0	0	0	0	0
g1) Inversiones Para el Fomento de Actividades Productivas						
g2) Acciones y Participaciones de Capital						
g3) Compra de Títulos y Valores						
g4) Concesión de Préstamos						
g5) Inversiones en Fideicomisos, Mandatos y Otros Análogos						
Fideicomiso de Desastres Naturales (Informativo)						
g6) Otras Inversiones Financieras						
g7) Provisiones para Contingencias y Otras Erogaciones Especiales						
H. Participaciones y Aportaciones (H=h1+h2+h3)	0	0	0	0	0	0
h1) Participaciones						
h2) Aportaciones						
h3) Convenios						
I. Deuda Pública (I=i1+i2+i3+i4+i5+i6+i7)	0	0	0	0	0	0
i1) Amortización de la Deuda Pública						
i2) Intereses de la Deuda Pública						
i3) Comisiones de la Deuda Pública						
i4) Gastos de la Deuda Pública						
i5) Costo por Coberturas						
i6) Apoyos Financieros						
i7) Adeudos de Ejercicios Fiscales Anteriores (ADEFAS)						
III. Total de Egresos (III = I + II)	74,701,750	17,677,740	92,379,490	83,577,988	83,298,459	8,801,502


FERNANDO LUIS SÁNCHEZ MEJORADA Y ROJAS
 DIRECTOR GENERAL


CÉSAR MIGUEL LÓPEZ GARCÍA
 DIRECTOR ADMINISTRATIVO

Concepto (c)	Egresos					Subejercicio (e)
	Aprobado (d)	Ampliaciones/ (Reducciones)	Modificado	Devengado	Pagado	
I. Gasto No Etiquetado (I=A+B+C+D+E+F+G+H) SISTEMA ESTATAL DE TELECOMUNICACIONES	74,701,750 74,701,750	17,677,740 17,677,740	92,379,490 92,379,490	83,577,988 83,577,988	83,298,459 83,298,459	8,801,502 8,801,502 0 0 0 0 0 0
II. Gasto Etiquetado (II=A+B+C+D+E+F+G+H) SISTEMA ESTATAL DE TELECOMUNICACIONES	0 0	0 0	0 0	0 0	0 0	0 0 0 0 0 0 0 0 0 0
III. Total de Egresos (III = I + II)	74,701,750	17,677,740	92,379,490	83,577,988	83,298,459	8,801,502


FERNANDO LUIS SÁNCHEZ MEJORADA Y ROJAS
DIRECTOR GENERAL


CÉSAR MIGUEL LÓPEZ GARCÍA
DIRECTOR ADMINISTRATIVO


AKIS



Concepto (c)	Egresos					Subejercicio (e)
	Aprobado (d)	Ampliaciones/ (Reducciones)	Modificado	Devengado	Pagado	
I. Gasto No Etiquetado (I=A+B+C+D)	74,701,750	17,677,740	92,379,490	83,577,988	83,298,459	8,801,502
A. Gobierno (A=a1+a2+a3+a4+a5+a6+a7+a8)	0	0	0	0	0	0
a1) Legislación			0	0	0	0
a2) Justicia			0	0	0	0
a3) Coordinación de la Política de Gobierno			0	0	0	0
a4) Relaciones Exteriores			0	0	0	0
a5) Asuntos Financieros y Hacendarios			0	0	0	0
a6) Seguridad Nacional			0	0	0	0
a7) Asuntos de Orden Público y de Seguridad Interior			0	0	0	0
a8) Otros Servicios Generales			0	0	0	0
B. Desarrollo Social (B=b1+b2+b3+b4+b5+b6+b7)	74,701,750	17,677,740	92,379,490	83,577,988	83,298,459	8,801,502
b1) Protección Ambiental			0	0	0	0
b2) Vivienda y Servicios a la Comunidad			0	0	0	0
b3) Salud			0	0	0	0
b4) Recreación, Cultura y Otras Manifestaciones Sociales			0	0	0	0
b5) Educación	74,701,750	17,677,740	92,379,490	83,577,988	83,298,459	8,801,502
b6) Protección Social			0	0	0	0
b7) Otros Asuntos Sociales			0	0	0	0
C. Desarrollo Económico (C=c1+c2+c3+c4+c5+c6+c7+c8+c9)	0	0	0	0	0	0
c1) Asuntos Económicos, Comerciales y Laborales en General			0	0	0	0
c2) Agropecuaria, Silvicultura, Pesca y Caza			0	0	0	0
c3) Combustibles y Energía			0	0	0	0
c4) Minería, Manufacturas y Construcción			0	0	0	0
c5) Transporte			0	0	0	0
c6) Comunicaciones			0	0	0	0
c7) Turismo			0	0	0	0
c8) Ciencia, Tecnología e Innovación			0	0	0	0
c9) Otras Industrias y Otros Asuntos Económicos			0	0	0	0
D. Otras No Clasificadas en Funciones Anteriores (D=d1+d2+d3+d4)	0	0	0	0	0	0
d1) Transacciones de la Deuda Pública / Costo Financiero de la Deuda			0	0	0	0
d2) Transferencias, Participaciones y Aportaciones Entre Diferentes Niveles y Ordenes de Gobierno			0	0	0	0
d3) saneamiento del Sistema Financiero			0	0	0	0
d4) Adeudos de Ejercicios Fiscales Anteriores			0	0	0	0
II. Gasto Etiquetado (II=A+B+C+D)	0	0	0	0	0	0
A. Gobierno (A=a1+a2+a3+a4+a5+a6+a7+a8)	0	0	0	0	0	0
a1) Legislación			0	0	0	0
a2) Justicia			0	0	0	0
a3) Coordinación de la Política de Gobierno			0	0	0	0
a4) Relaciones Exteriores			0	0	0	0
a5) Asuntos Financieros y Hacendarios			0	0	0	0
a6) Seguridad Nacional			0	0	0	0
a7) Asuntos de Orden Público y de Seguridad Interior			0	0	0	0
a8) Otros Servicios Generales			0	0	0	0
B. Desarrollo Social (B=b1+b2+b3+b4+b5+b6+b7)	0	0	0	0	0	0
b1) Protección Ambiental			0	0	0	0
b2) Vivienda y Servicios a la Comunidad			0	0	0	0
b3) Salud			0	0	0	0
b4) Recreación, Cultura y Otras Manifestaciones Sociales			0	0	0	0
b5) Educación			0	0	0	0
b6) Protección Social			0	0	0	0
b7) Otros Asuntos Sociales			0	0	0	0
C. Desarrollo Económico (C=c1+c2+c3+c4+c5+c6+c7+c8+c9)	0	0	0	0	0	0
c1) Asuntos Económicos, Comerciales y Laborales en General			0	0	0	0
c2) Agropecuaria, Silvicultura, Pesca y Caza			0	0	0	0
c3) Combustibles y Energía			0	0	0	0
c4) Minería, Manufacturas y Construcción			0	0	0	0
c5) Transporte			0	0	0	0
c6) Comunicaciones			0	0	0	0
c7) Turismo			0	0	0	0
c8) Ciencia, Tecnología e Innovación			0	0	0	0
c9) Otras Industrias y Otros Asuntos Económicos			0	0	0	0

Concepto (c)	Egresos					Subejercicio (e)
	Aprobado (d)	Ampliaciones/ (Reducciones)	Modificado	Devengado	Pagado	
D. Otras No Clasificadas en Funciones Anteriores (D=d1+d2+d3+d4)	0	0	0	0	0	0
d1) Transacciones de la Deuda Publica / Costo Financiero de la Deuda			0			0
d2) Transferencias, Participaciones y Aportaciones Entre Diferentes Niveles y Ordenes de Gobierno			0			0
d3) Saneamiento del Sistema Financiero			0			0
d4) Adeudos de Ejercicios Fiscales Anteriores			0			0
III. Total de Egresos (III = I + II)	74,701,750	17,677,740	92,379,490	83,577,988	83,298,459	8,801,502



FERNANDO LUIS SÁNCHEZ MEJORADA Y ROJAS
DIRECTOR GENERAL



CÉSAR MIGUEL LÓPEZ GARCÍA
DIRECTOR ADMINISTRATIVO

NLS



Concepto	Egresos					Subejercicio
	Aprobado	Ampliaciones/ (Reducciones)	Modificado	Devengado	Pagado	
Gasto No Etiquetado	46,525,028	0	46,525,028	44,252,752	44,198,828	2,272,276
Personal Administrativo y de Servicio Público	46,525,028	0	46,525,028	44,252,752	44,198,828	2,272,276
Magisterio			0			0
Servicios de Salud	0	0	0	0	0	0
Personal Administrativo			0			0
Personal Médico, Paramédico y afin			0			0
Seguridad Pública			0			0
Gastos asociados a la implementación de nuevas leyes federales o reformas a las mismas (E = e1 + e2)	0	0	0	0	0	0
Nombre del Programa o Ley 1			0			0
Nombre del Programa o Ley 2			0			0
Sentencias laborales definitivas			0			0
Gasto Etiquetado	0	0	0	0	0	0
Personal Administrativo y de Servicio Público			0			0
Magisterio			0			0
Servicios de Salud	0	0	0	0	0	0
Personal Administrativo			0			0
Personal Médico, Paramédico y afin			0			0
Seguridad Pública			0			0
E. Gastos asociados a la implementación de nuevas leyes federales o reformas a las mismas (E = e1 + e2)	0	0	0	0	0	0
e1) Nombre del Programa o Ley 1			0			0
e2) Nombre del Programa o Ley 2			0			0
F. Sentencias laborales definitivas			0			0
III. Total del Gasto en Servicios Personales (III = I + II)	46,525,028	0	46,525,028	44,252,752	44,198,828	2,272,276


FERNANDO LUIS SÁNCHEZ MEJORADA Y ROJAS
DIRECTOR GENERAL


CESAR MIGUEL LÓPEZ GARCÍA
DIRECTOR ADMINISTRATIVO

MSR