



Puebla Comunicaciones
ESTADO DE PUEBLA
Estado de Situación Financiera
Al 31/mar/2018

	<u>2018</u>	<u>2017</u>		<u>2018</u>	<u>2017</u>
ACTIVO			PASIVO		
ACTIVO CIRCULANTE	\$158,915,453.65	\$57,978,122.97	PASIVO CIRCULANTE	\$5,633,084.30	\$6,000,640.37
EFFECTIVO Y EQUIVALENTES	\$157,450,832.19	\$56,839,785.78	CUENTAS POR PAGAR A CORTO PLAZO	\$2,151,496.78	\$3,148,522.38
DERECHOS A RECIBIR EFECTIVO O EQUIVALENTES	\$1,422,519.46	\$1,096,235.19	DOCUMENTOS POR PAGAR A CORTO PLAZO	\$0.00	\$0.00
DERECHOS A RECIBIR BIENES O SERVICIOS	\$15,000.00	\$15,000.00	PORCIÓN A CORTO PLAZO DE LA DEUDA PÚBLICA A LARGO PLAZO	\$0.00	\$0.00
INVENTARIOS	\$0.00	\$0.00	TÍTULOS Y VALORES A CORTO PLAZO	\$0.00	\$0.00
ALMACENES	\$0.00	\$0.00	PASIVOS DIFERIDOS A CORTO PLAZO	\$0.00	\$0.00
ESTIMACIÓN POR PÉRDIDA O DETERIORO DE ACTIVOS CIRCULANTES	\$0.00	\$0.00	FONDOS Y BIENES DE TERCEROS EN GARANTÍA Y/O ADMINISTRACIÓN A CORTO	\$0.00	\$0.00
OTROS ACTIVOS CIRCULANTES	\$27,102.00	\$27,102.00	PROVISIONES A CORTO PLAZO	\$185,882.36	\$185,882.36
Total de Activos Circulantes	\$158,915,453.65	\$57,978,122.97	OTROS PASIVOS A CORTO PLAZO	\$3,295,705.16	\$2,666,235.63
ACTIVO NO CIRCULANTE	\$279,944,603.46	\$280,682,433.81	Total de Pasivos Circulantes	\$5,633,084.30	\$6,000,640.37
INVERSIONES FINANCIERAS A LARGO PLAZO	\$0.00	\$0.00	PASIVO NO CIRCULANTE	\$0.00	\$0.00
DERECHOS A RECIBIR EFECTIVO O EQUIVALENTES A LARGO PLAZO	\$0.00	\$0.00	CUENTAS POR PAGAR A LARGO PLAZO	\$0.00	\$0.00
BIENES INMUEBLES, INFRAESTRUCTURA Y CONSTRUCCIONES EN PROCESO	\$49,619,684.81	\$49,483,062.81	DOCUMENTOS POR PAGAR A LARGO PLAZO	\$0.00	\$0.00
BIENES MUEBLES	\$233,165,889.81	\$232,604,672.03	DEUDA PÚBLICA A LARGO PLAZO	\$0.00	\$0.00
ACTIVOS INTANGIBLES	\$324,025.30	\$324,025.30	PASIVOS DIFERIDOS A LARGO PLAZO	\$0.00	\$0.00
DEPRECIACIÓN, DETERIORO Y AMORTIZACIÓN ACUMULADA DE BIENES	-\$3,164,996.46	-\$1,729,326.33	FONDOS Y BIENES DE TERCEROS EN GARANTÍA Y/O ADMINISTRACIÓN A LARGO	\$0.00	\$0.00
ACTIVOS DIFERIDOS	\$0.00	\$0.00	PROVISIONES A LARGO PLAZO	\$0.00	\$0.00
ESTIMACIÓN POR PÉRDIDA O DETERIORO DE ACTIVOS NO CIRCULANTES	\$0.00	\$0.00	Total de Pasivos No Circulantes	\$0.00	\$0.00
OTROS ACTIVOS NO CIRCULANTES	\$0.00	\$0.00	Total de Pasivos	\$5,633,084.30	\$6,000,640.37
Total de Activos No Circulantes	\$279,944,603.46	\$280,682,433.81	HACIENDA PÚBLICA/ PATRIMONIO		
Total de Activos	\$438,860,057.11	\$338,660,556.78	HACIENDA PÚBLICA/PATRIMONIO CONTRIBUIDO	\$8,883,672.03	\$8,883,672.03
			APORTACIONES	\$0.00	\$0.00
			DONACIONES DE CAPITAL	\$8,883,672.03	\$8,883,672.03
			ACTUALIZACIÓN DE LA HACIENDA PÚBLICA/PATRIMONIO	\$0.00	\$0.00
			HACIENDA PÚBLICA /PATRIMONIO GENERADO	\$424,343,300.78	\$323,776,244.38
			RESULTADOS DEL EJERCICIO (AHORRO/ DESAHORRO)	\$140,851,347.37	\$26,714,634.68
			RESULTADOS DE EJERCICIOS ANTERIORES	\$283,491,953.41	\$297,061,609.70
			REVALÚOS	\$0.00	\$0.00
			RESERVAS	\$0.00	\$0.00
			RECTIFICACIONES DE RESULTADOS DE EJERCICIOS ANTERIORES	\$0.00	\$0.00
			EXCESO O INSUFICIENCIA EN LA ACTUALIZACIÓN DE LA HACIENDA PÚBLICA/	\$0.00	\$0.00
			PATRIMONIO		
			RESULTADO POR POSICIÓN MONETARIA	\$0.00	\$0.00
			RESULTADO POR TENENCIA DE ACTIVOS NO MONETARIOS	\$0.00	\$0.00
			Total Hacienda Pública/Patrimonio	\$433,226,972.81	\$332,659,916.41
			Total de Pasivo y Hacienda Pública/Patrimonio	\$438,860,057.11	\$338,660,556.78

RICARDO GUTIÉRREZ LOYOLA
DIRECTOR GENERAL

JUAN CARLOS GAZAL DE ANDA
DIRECTOR ADMINISTRATIVO


EDGAR OCTAVIANO EMILIO
SUBDIRECTOR DE RECURSOS FINANCIEROS


"Bajo protesta de decir verdad declaramos que los estados financieros y sus notas, son razonablemente correctos y son responsabilidad del emisor."




Puebla Comunicaciones
ESTADO DE PUEBLA
Estado de Situación Financiera
Al 31/mar/2018

	<u>2018</u>	<u>2017</u>		<u>\$0.00</u>	<u>\$0.00</u>
CUENTAS DE ORDEN CONTABLES			CUENTAS DE ORDEN PRESUPUESTARIAS		
VALORES	\$0.00	\$0.00	LEY DE INGRESOS	\$0.00	\$0.00
VALORES EN CUSTODIA	\$86,150,051.02	\$48,703,182.39	LEY DE INGRESOS ESTIMADA	\$169,545,737.47	\$176,957,130.02
CUSTODIA DE VALORES	\$86,150,051.02	\$48,703,182.39	LEY DE INGRESOS POR EJECUTAR	\$101,011,420.14	\$52,108,737.34
INSTRUMENTOS DE CRÉDITO PRESTADOS A FORMADORES DE MERCADO	\$0.00	\$0.00	MODIFICACIONES A LA LEY DE INGRESOS ESTIMADA	\$142,912,277.30	\$12,027,863.84
PRÉSTAMO DE INSTRUMENTOS DE CRÉDITO A FORMADORES DE MERCADO Y SU GARANTÍA	\$0.00	\$0.00	LEY DE INGRESOS DEVENGADA	\$211,446,594.63	\$136,876,256.52
INSTRUMENTOS DE CRÉDITO RECIBIDOS EN GARANTÍA DE LOS FORMADORES DE MERCADO	\$0.00	\$0.00	LEY DE INGRESOS RECAUDADA	\$211,446,594.63	\$136,876,256.52
GARANTÍA DE CRÉDITOS RECIBIDOS DE LOS FORMADORES DE MERCADO	\$0.00	\$0.00	PRESUPUESTO DE EGRESOS	\$0.00	\$0.00
EMISIÓN DE OBLIGACIONES	\$0.00	\$0.00	PRESUPUESTO DE EGRESOS APROBADO	\$169,545,737.47	\$176,957,130.02
AUTORIZACIÓN PARA LA EMISIÓN DE BONOS, TÍTULOS Y VALORES DE LA DEUDA PÚBLICA INTERNA	\$0.00	\$0.00	PRESUPUESTO DE EGRESOS POR EJERCER	\$241,707,740.40	\$78,823,372.02
AUTORIZACIÓN PARA LA EMISIÓN DE BONOS, TÍTULOS Y VALORES DE LA DEUDA PÚBLICA EXTERNA	\$0.00	\$0.00	MODIFICACIONES AL PRESUPUESTO DE EGRESOS APROBADO	\$142,912,277.30	\$12,027,863.84
EMISIONES AUTORIZADAS DE LA DEUDA PÚBLICA INTERNA Y EXTERNA	\$0.00	\$0.00	PRESUPUESTO DE EGRESOS COMPROMETIDO	\$70,750,274.37	\$110,161,621.84
SUSCRIPCIÓN DE CONTRATOS DE PRÉSTAMOS Y OTRAS OBLIGACIONES DE LA DEUDA PÚBLICA INTERNA	\$0.00	\$0.00	PRESUPUESTO DE EGRESOS DEVENGADO	\$70,750,274.37	\$110,161,621.84
SUSCRIPCIÓN DE CONTRATOS DE PRÉSTAMOS Y OTRAS OBLIGACIONES DE LA DEUDA PÚBLICA EXTERNA	\$0.00	\$0.00	PRESUPUESTO DE EGRESOS EJERCIDO	\$70,266,011.74	\$109,808,591.89
CONTRATOS DE PRÉSTAMOS Y OTRAS OBLIGACIONES DE LA DEUDA PÚBLICA INTERNA Y EXTERNA	\$0.00	\$0.00	PRESUPUESTO DE EGRESOS PAGADO	\$70,266,011.74	\$109,808,591.89
AVALES Y GARANTÍAS	\$0.00	\$0.00			
AVALES AUTORIZADOS	\$0.00	\$0.00			
AVALES FIRMADOS	\$0.00	\$0.00			
FIANZAS Y GARANTÍAS RECIBIDAS POR DEUDAS A COBRAR	\$0.00	\$0.00			
FIANZAS Y GARANTÍAS RECIBIDAS	\$0.00	\$0.00			
FIANZAS OTORGADAS PARA RESPALDAR OBLIGACIONES NO FISCALES DEL GOBIERNO	\$0.00	\$0.00			
FIANZAS OTORGADAS DEL GOBIERNO PARA RESPALDAR OBLIGACIONES NO FISCALES	\$0.00	\$0.00			
JUICIOS	\$0.00	\$0.00			
DEMANDAS JUDICIAL EN PROCESO DE RESOLUCIÓN	\$0.00	\$0.00			
RESOLUCIÓN DE DEMANDAS EN PROCESO JUDICIAL	\$0.00	\$0.00			
INVERSIÓN MEDIANTE PROYECTOS PARA PRESTACIÓN DE SERVICIOS (PPS) Y SIMILARES	\$0.00	\$0.00			
CONTRATOS PARA INVERSIÓN MEDIANTE PROYECTOS PARA PRESTACIÓN DE SERVICIOS (PPS) Y SIMILARES	\$0.00	\$0.00			
INVERSIÓN PÚBLICA CONTRATADA MEDIANTE PROYECTOS PARA PRESTACIÓN DE SERVICIOS (PPS) Y SIMILARES	\$0.00	\$0.00			
BIENES EN CONCESIONADOS O EN COMODATO	\$0.00	\$0.00			
BIENES BAJO CONTRATO EN CONCESIÓN	\$0.00	\$0.00			
CONTRATO DE CONCESIÓN POR BIENES	\$0.00	\$0.00			
BIENES BAJO CONTRATO EN COMODATO	\$0.00	\$0.00			
CONTRATO DE COMODATO POR BIENES	\$0.00	\$0.00			


RICARDO GUTIÉRREZ LOYOLA
DIRECTOR GENERAL


EDGAR OCTAVIANO EMILIO
SUBDIRECTOR DE RECURSOS FINANCIEROS


JUAN CARLOS GAZAL DE ANDA
DIRECTOR ADMINISTRATIVO

"Bajo protesta de decir verdad declaramos que los estados financieros y sus notas, son razonablemente correctos y son responsabilidad del emisor."